

SISTEMA DE COORDINACIÓN HACENDARIA DEL ESTADO DE MÉXICO CON SUS MUNICIPIOS  
 GUÍA METODOLÓGICA PARA EL SEGUIMIENTO Y EVALUACIÓN DEL PLAN DE DESARROLLO MUNICIPAL VIGENTE



PBRM-085 FICHA TÉCNICA DE SEGUIMIENTO DE INDICADORES 2023  
 DE GESTIÓN O ESTRATÉGICO

**PILAR / EJE TRANSVERSAL:** Eje transversal II Gobierno Moderno, Capaz y Responsable

**TEMA DE DESARROLLO:** Comunicación y diálogo con la ciudadanía como elemento clave de gobernabilidad.

**PROGRAMA PRESUPUESTARIO:** 01030101 :Conducción de las Políticas Generales de Gobierno

**PROYECTO:** 010301010101 : Relaciones Públicas

**OBJETIVO DEL PROGRAMA PRESUPUESTARIO:** Incluye las acciones que favorezcan el desarrollo de un gobierno democrático que impulse la participación social y ofrezca un servicio de calidad en el marco de la legalidad y justicia, para elevar las condiciones de vida en la población

**DEPENDENCIA GENERAL:** A00 Presidencia

**DEPENDENCIA AUXILIAR:** A00 Presidencia

**ESTRUCTURA DEL INDICADOR**

**NOMBRE DEL INDICADOR:** Porcentaje de actualización de las políticas públicas municipales.

**FÓRMULA DE CALCULO:** (Políticas públicas municipales actualizadas/Total de políticas públicas municipales) \*100

**INTERPRETACIÓN:** Políticas públicas municipales actualizadas

**DIMENSIÓN QUE ATIENDE:** Eficiencia

**DESCRIPCIÓN DEL FACTOR DE COMPARACIÓN:** Municipal

**ÁMBITO GEOGRÁFICO:** Municipal

**COBERTURA:** Municipal

**LÍNEA BASE:** PbrM 2023

**FRECUENCIA DE MEDICIÓN:** Trimestral

**COMPORTAMIENTO DE LAS VARIABLES DURANTE EL SEGUNDO TRIMESTRE**

Variable	Unidad de Medida	Operación	Meta Anual	Avance trimestral				Avance Acumulado			
				Prog.	%	Alc.	%	Prog.	%	Alc.	%
Políticas públicas municipales actualizadas	Actualizaciones	Sumable	24	6	25	6	25	12	50	12	50
Total de políticas públicas municipales	Actualizaciones	Sumable	24	6	25	6	25	12	50	12	50

**COMPORTAMIENTO DEL INDICADOR**

**DESCRIPCIÓN DE LA META ANUAL:**


Se realizan las reuniones con los titulares para mejorar la realidad social de nuestra comunidad

Meta Anual	SEGUNDO TRIMESTRE							
	Avance Trimestral				Avance Acumulado			
	Prog.	Alc.	ES%	Semáforo	Prog.	Alc.	ES%	Semáforo
24	6	6	25	Cumplida	6	6	25	Cumplida
24	6	6	25	Cumplida	6	6	25	Cumplida

**DESCRIPCIÓN DE RESULTADOS Y JUSTIFICACIÓN EN CASO DE VARIACIÓN SUPERIOR A +10 POR CIENTO RESPECTO A LO PROGRAMADO**

**EVALUACIÓN DEL INDICADOR**

DEPENDENCIA GENERAL O AUXILIAR: A00 Presidencia



actividad 1.1







SISTEMA DE COORDINACIÓN HACENDARIA DEL ESTADO DE MÉXICO CON SUS MUNICIPIOS  
 GUIA METODOLÓGICA PARA EL SEGUIMIENTO Y EVALUACIÓN DEL PLAN DE DESARROLLO MUNICIPAL VIGENTE



PbRM-08b FICHA TÉCNICA DE SEGUIMIENTO DE INDICADORES 2023  
 DE GESTIÓN O ESTRATÉGICO

**PILAR / EJE TRANSVERSAL:** Eje transversal II Gobierno Moderno, Capaz y Responsable

**TEMA DE DESARROLLO:** Comunicación y diálogo con la ciudadanía como elemento clave de gobernabilidad.

**PROGRAMA PRESUPUESTARIO:** 01030101 :Conducción de las Políticas Generales de Gobierno

**PROYECTO:** 010301010101 : Relaciones Públicas

**OBJETIVO DEL PROGRAMA PRESUPUESTARIO:** Incluye las acciones que favorezcan el desarrollo de un gobierno democrático que impulse la participación social y ofrezca un servicio de calidad en el marco de la legalidad y justicia, para elevar las condiciones de vida en la población

**DEPENDENCIA GENERAL:** A00 Presidencia

**DEPENDENCIA AUXILIAR:** A00 Presidencia

**ESTRUCTURA DEL INDICADOR**

**NOMBRE DEL INDICADOR:** Porcentaje de reuniones con organizaciones civiles o sociales realizadas.

**FÓRMULA DE CALCULO:** ((Reuniones con organizaciones civiles o sociales registradas realizadas/Reuniones con organizaciones civiles o sociales registradas programadas) \*100

**INTERPRETACIÓN:** Reuniones con organizaciones civiles o sociales

**DIMENSIÓN QUE ATIENDE:** Eficiencia

**FRECUENCIA DE MEDICIÓN:** Trimestral

**DESCRIPCIÓN DEL FACTOR DE COMPARACIÓN:** Municipal

**ÁMBITO GEOGRÁFICO:** Municipal

**COBERTURA:** Municipal

**LÍNEA BASE:** PbRM 2023

**COMPORTAMIENTO DE LAS VARIABLES DURANTE EL SEGUNDO TRIMESTRE**

Variable	Unidad de Medida	Operación	Meta Anual	Avance trimestral				Avance Acumulado			
				Prog.	%	Alc.	%	Prog.	%	Alc.	%
Reuniones con organizaciones civiles o sociales registradas realizadas	Funciones	Sumable	48	12	25	12	25	24	50	24	50
Reuniones con organizaciones civiles o sociales registradas programadas	Funciones	Sumable	48	12	25	12	25	24	50	24	50

**COMPORTAMIENTO DEL INDICADOR**

**DESCRIPCIÓN DE LA META ANUAL:**


Reuniones con organizaciones civiles o sociales

Meta Anual	SEGUNDO TRIMESTRE							
	Avance Trimestral				Avance Acumulado			
	Prog.	Alc.	ES%	Semáforo	Prog.	Alc.	ES%	Semáforo
48	12	12	25	Cumplida	24	24	50	Cumplida
48	12	12	25	Cumplida	24	24	50	Cumplida

DESCRIPCIÓN DE RESULTADOS Y JUSTIFICACIÓN EN CASO DE VARIACIÓN SUPERIOR A +10 POR CIENTO RESPECTO A LO PROGRAMADO

**EVALUACIÓN DEL INDICADOR**

DEPENDENCIA GENERAL O AUXILIAR: A00 Presidencia



actividad 1.2







SISTEMA DE COORDINACIÓN HACENDARIA DEL ESTADO DE MÉXICO CON SUS MUNICIPIOS  
 GUÍA METODOLÓGICA PARA EL SEGUIMIENTO Y EVALUACIÓN DEL PLAN DE DESARROLLO MUNICIPAL VIGENTE



PbRM-08b FICHA TÉCNICA DE SEGUIMIENTO DE INDICADORES 2023  
 DE GESTIÓN O ESTRATÉGICO

**PILAR / EJE TRANSVERSAL:** Eje transversal II Gobierno Moderno, Capaz y Responsable  
**TEMA DE DESARROLLO:** Comunicación y diálogo con la ciudadanía como elemento clave de gobernabilidad.  
**PROGRAMA PRESUPUESTARIO:** 01030101 :Conducción de las Políticas Generales de Gobierno  
**PROYECTO:** 010301010101 : Relaciones Públicas

**OBJETIVO DEL PROGRAMA PRESUPUESTARIO:** Incluye las acciones que favorezcan el desarrollo de un gobierno democrático que impulse la participación social y ofrezca un servicio de calidad en el marco de la legalidad y justicia, para elevar las condiciones de vida en la población

**DEPENDENCIA GENERAL:** A00 Presidencia  
**DEPENDENCIA AUXILIAR:** A00 Presidencia

ESTRUCTURA DEL INDICADOR

**NOMBRE DEL INDICADOR:** Porcentaje de reuniones institucionales realizadas con los COPACI's y autoridades auxiliares para desarrollar las políticas públicas municipales.

**FÓRMULA DE CALCULO:** (Reuniones institucionales con los COPACI's y autoridades auxiliares para desarrollar las políticas públicas municipales realizadas/Reuniones institucionales con los COPACI's y autoridades auxiliares para desarrollar las políticas

**INTERPRETACIÓN:** Reuniones institucionales con los COPACI's y autoridades auxiliares

**DIMENSIÓN QUE ATIENDE:** Eficiencia

**FRECUENCIA DE MEDICIÓN:** Trimestral

**DESCRIPCIÓN DEL FACTOR DE COMPARACIÓN:** Municipal

**ÁMBITO GEOGRÁFICO:** Municipal

**COBERTURA:** Municipal

**LÍNEA BASE:** PbRM 2023

COMPORTAMIENTO DE LAS VARIABLES DURANTE EL SEGUNDO TRIMESTRE

Variable	Unidad de Medida	Operación	Meta Anual	Avance trimestral				Avance Acumulado			
				Prog.	%	Alc.	%	Prog.	%	Alc.	%
Reuniones institucionales con los COPACI's y autoridades auxiliares para desarrollar las políticas públicas municipales realizadas	Reuniones	Sumable	12	3	25	3	25	6	50	6	50
Reuniones institucionales con los COPACI's y autoridades auxiliares para desarrollar las políticas públicas municipales programadas	Reuniones	Sumable	12	3	25	3	25	6	50	6	50

COMPORTAMIENTO DEL INDICADOR

DESCRIPCIÓN DE LA META ANUAL:


Reuniones institucionales con los COPACI's y autoridades auxiliares

Meta Anual	SEGUNDO TRIMESTRE							
	Avance Trimestral				Avance Acumulado			
	Prog.	Alc.	ES%	Semáforo	Prog.	Alc.	ES%	Semáforo
12	3	3	25	Cumplida	6	6	50	Cumplida
12	3	3	25	Cumplida	6	6	50	Cumplida


DESCRIPCIÓN DE RESULTADOS Y JUSTIFICACIÓN EN CASO DE VARIACIÓN SUPERIOR A +10 POR CIENTO RESPECTO A LO PROGRAMADO

EVALUACIÓN DEL INDICADOR

DEPENDENCIA GENERAL O AUXILIAR:



actividad 2.1







SISTEMA DE COORDINACIÓN HACENDARIA DEL ESTADO DE MÉXICO CON SUS MUNICIPIOS  
 GUIA METODOLÓGICA PARA EL SEGUIMIENTO Y EVALUACIÓN DEL PLAN DE DESARROLLO MUNICIPAL VIGENTE



PBRM-08b FICHA TÉCNICA DE SEGUIMIENTO DE INDICADORES 2023  
 DE GESTIÓN O ESTRATÉGICO

**PILAR / EJE TRANSVERSAL:** Eje transversal II Gobierno Moderno, Capaz y Responsable  
**TEMA DE DESARROLLO:** Comunicación y diálogo con la ciudadanía como elemento clave de gobernabilidad.  
**PROGRAMA PRESUPUESTARIO:** 01030101 -Conducción de las Políticas Generales de Gobierno  
**PROYECTO:** 010301010201 Audiencia Pública y consulta Popular

**OBJETIVO DEL PROGRAMA PRESUPUESTARIO:** Incluye las acciones que favorezcan el desarrollo de un gobierno democrático que impulse la participación social y ofrezca un servicio de calidad en el marco de la legalidad y justicia, para elevar las condiciones de vida en la población

**DEPENDENCIA GENERAL:** A00 Presidencia  
**DEPENDENCIA AUXILIAR:** A00 Presidencia

ESTRUCTURA DEL INDICADOR

**NOMBRE DEL INDICADOR:** Porcentaje de actualización de las políticas públicas municipales.

**FÓRMULA DE CALCULO:** (Políticas públicas municipales actualizadas/Total de políticas públicas municipales) \*100

**INTERPRETACIÓN:** Políticas públicas municipales actualizadas

**DIMENSIÓN QUE ATIENDE:** Eficiencia

**DESCRIPCIÓN DEL FACTOR DE COMPARACIÓN:** Municipal

**ÁMBITO GEOGRÁFICO:** Municipal

**COBERTURA:** Municipal

**LÍNEA BASE:** PBRM 2023

**FRECUENCIA DE MEDICIÓN:** Trimestral

COMPORTAMIENTO DE LAS VARIABLES DURANTE EL SEGUNDO TRIMESTRE

Variable	Unidad de Medida	Operación	Meta Anual	Avance trimestral				Avance Acumulado			
				Prog.	%	Alc.	%	Prog.	%	Alc.	%
• Políticas públicas municipales actualizadas	Actualizaciones	• Sumable	40	10	25	10	25	20	50	20	50
Total de políticas públicas municipales	Actualizaciones	Sumable	40	10	25	10	25	20	50	20	50

COMPORTAMIENTO DEL INDICADOR

DESCRIPCIÓN DE LA META ANUAL:

Se realizan las reuniones con los titulares para mejorar la realidad social de nuestra comunidad

Meta Anual	SEGUNDO TRIMESTRE							
	Avance Trimestral				Avance Acumulado			
	Prog.	Alc.	ES%	Semáforo	Prog.	Alc.	ES%	Semáforo
24	6	6	25	Cumplida	6	6	25	Cumplida
24	6	6	25	Cumplida	6	6	25	Cumplida

DESCRIPCIÓN DE RESULTADOS Y JUSTIFICACIÓN EN CASO DE VARIACIÓN SUPERIOR A +10 POR CIENTO RESPECTO A LO PROGRAMADO

EVALUACIÓN DEL INDICADOR

DEPENDENCIA GENERAL O AUXILIAR: A00 Presidencia

Elaboró  
  
**C. LUIS ENRIQUE SANCHEZ REYES**  
**PRESIDENCIA**  
 TLAMANALCO EDO. MEX.

actividad 1.1

Vo.Bo.  
  
**C. LUIS ENRIQUE SANCHEZ REYES**  
**PRESIDENCIA**  
 TLAMANALCO EDO. MEX.





SISTEMA DE COORDINACIÓN HACENDARIA DEL ESTADO DE MÉXICO CON SUS MUNICIPIOS  
 GUÍA METODOLÓGICA PARA EL SEGUIMIENTO Y EVALUACIÓN DEL PLAN DE DESARROLLO MUNICIPAL VIGENTE



PbRM-08b FICHA TÉCNICA DE SEGUIMIENTO DE INDICADORES 2023  
 DE GESTIÓN O ESTRATÉGICO

**PILAR / EJE TRANSVERSAL:** Eje transversal II Gobierno Moderno, Capaz y Responsable

**TEMA DE DESARROLLO:** Comunicación y diálogo con la ciudadanía como elemento clave de gobernabilidad.

**PROGRAMA PRESUPUESTARIO:** 01030101 :Conducción de las Políticas Generales de Gobierno

**PROYECTO:** 010301010201 Audiencia Pública y consulta Popular

**OBJETIVO DEL PROGRAMA PRESUPUESTARIO:** Incluye las acciones que favorezcan el desarrollo de un gobierno democrático que impulse la participación social y ofrezca un servicio de calidad en el marco de la legalidad y justicia, para elevar las condiciones de vida en la población

**DEPENDENCIA GENERAL:** A00 Presidencia

**DEPENDENCIA AUXILIAR:** A00 Presidencia

**ESTRUCTURA DEL INDICADOR**

**NOMBRE DEL INDICADOR:** Porcentaje de propuestas ciudadanas incorporadas a las políticas públicas

**FÓRMULA DE CALCULO:** (Propuestas ciudadanas incorporadas a las políticas públicas municipales/Propuestas ciudadanas recibidas a las políticas públicas municipales)\*100%

**INTERPRETACIÓN:** Prpuestas ciudadanas

**DIMENSIÓN QUE ATIENDE:** Eficiencia

**DESCRIPCIÓN DEL FACTOR DE COMPARACIÓN:** Municipal

**FRECUENCIA DE MEDICIÓN:** Trimestral

**ÁMBITO GEOGRÁFICO:** Municipal

**COBERTURA:** Municipal

**LÍNEA BASE:** PbRM 2023

**COMPORTAMIENTO DE LAS VARIABLES DURANTE EL SEGUNDO TRIMESTRE**

Variable	Unidad de Medida	Operación	Meta Anual	Avance trimestral				Avance Acumulado			
				Prog.	%	Alc.	%	Prog.	%	Alc.	%
Propuestas ciudadanas incorporadas a las políticas públicas municipales	Actualizaciones	Sumable	200	50	25	50	25	100	50	100	50
Propuestas ciudadanas recibidas a las políticas públicas municipales	Actualizaciones	Sumable	200	50	25	50	25	100	50	100	50

**COMPORTAMIENTO DEL INDICADOR**

**DESCRIPCIÓN DE LA META ANUAL:**

Registrar las solicitudes ciudadanas para la elaboración de políticas públicas municipales

Meta Anual	SEGUNDO TRIMESTRE							
	Avance Trimestral				Avance Acumulado			
	Prog.	Alc.	ES%	Semáforo	Prog.	Alc.	ES%	Semáforo
200	50	50	25	Cumplida	100	100	50	Cumplida
200	50	50	25	Cumplida	100	100	50	Cumplida


DESCRIPCIÓN DE RESULTADOS Y JUSTIFICACIÓN EN CASO DE VARIACIÓN SUPERIOR A +10 POR CIENTO RESPECTO A LO PROGRAMADO

**EVALUACIÓN DEL INDICADOR**

DEPENDENCIA GENERAL O AUXILIAR:

A00 Presidencia

Elaboró



Actividad 1.3

Vo. Bo.







SISTEMA DE COORDINACIÓN HACENDARIA DEL ESTADO DE MÉXICO CON SUS MUNICIPIOS  
 GUÍA METODOLÓGICA PARA EL SEGUIMIENTO Y EVALUACIÓN DEL PLAN DE DESARROLLO MUNICIPAL VIGENTE



PbRM-08b FICHA TÉCNICA DE SEGUIMIENTO DE INDICADORES 2023  
 DE GESTIÓN O ESTRATÉGICO

**PILAR / EJE TRANSVERSAL:** Eje transversal II Gobierno Moderno, Capaz y Responsable

**TEMA DE DESARROLLO:** Comunicación y diálogo con la ciudadanía como elemento clave de gobernabilidad.

**PROGRAMA PRESUPUESTARIO:** 01030101 :Conducción de las Políticas Generales de Gobierno

**PROYECTO:** 010301010201 Audiencia Pública y consulta Popular

**OBJETIVO DEL PROGRAMA PRESUPUESTARIO:** Incluye las acciones que favorezcan el desarrollo de un gobierno democrático que impulse la participación social y ofrezca un servicio de calidad en el marco de la legalidad y justicia, para elevar las condiciones de vida en la población

**DEPENDENCIA GENERAL:** A00 Presidencia

**DEPENDENCIA AUXILIAR:** A00 Presidencia

**ESTRUCTURA DEL INDICADOR**

**NOMBRE DEL INDICADOR:** Porcentaje de demandas ciudadanas para la construcción de las políticas públicas municipales atendidas

**FÓRMULA DE CALCULO:** (Demandas ciudadanas para la construcción de las políticas públicas municipales atendidas/Demandas ciudadanas para la construcción de políticas públicas municipales registradas)\*100

**INTERPRETACIÓN:** Demandas ciudadanas para la construcción de las políticas públicas municipales atendidas

**DIMENSIÓN QUE ATIENDE:** Eficiencia

**FRECUENCIA DE MEDICIÓN:** Semestral

**DESCRIPCIÓN DEL FACTOR DE COMPARACIÓN:** Municipal

**ÁMBITO GEOGRÁFICO:** Municipal

**COBERTURA:** Municipal

**LÍNEA BASE:** PbRM 2023

**COMPORTAMIENTO DE LAS VARIABLES DURANTE EL SEGUNDO TRIMESTRE**

Variable	Unidad de Medida	Operación	Meta Anual	Avance trimestral				Avance Acumulado			
				Prog.	%	Alc.	%	Prog.	%	Alc.	%
Demandas ciudadanas para la construcción de las políticas públicas municipales atendidas	Demandas	Sumable	40	20	50	20	50	20	50	20	50
Demandas ciudadanas para la construcción de políticas públicas municipales registradas	Demandas	Sumable	40	20	50	20	50	20	50	20	50

**COMPORTAMIENTO DEL INDICADOR**

**DESCRIPCIÓN DE LA META ANUAL:**

Solicitudes de la población atendidas

Meta Anual	SEGUNDO TRIMESTRE							
	Avance Trimestral				Avance Acumulado			
	Prog.	Alc.	ES%	Semáforo	Prog.	Alc.	ES%	Semáforo
40	20	20	50	Cumplida	20	20	50	Cumplida
40	20	20	50	Cumplida	20	20	50	Cumplida

**DESCRIPCIÓN DE RESULTADOS Y JUSTIFICACIÓN EN CASO DE VARIACIÓN SUPERIOR A +10 POR CIENTO RESPECTO A LO PROGRAMADO**


**EVALUACIÓN DEL INDICADOR**

**DEPENDENCIA GENERAL O AUXILIAR:**

A00 Presidencia



Componente 1







SISTEMA DE COORDINACIÓN HACENDARIA DEL ESTADO DE MÉXICO CON SUS MUNICIPIOS  
 GUÍA METODOLÓGICA PARA EL SEGUIMIENTO Y EVALUACIÓN DEL PLAN DE DESARROLLO MUNICIPAL VIGENTE



PbRM-08b FICHA TÉCNICA DE SEGUIMIENTO DE INDICADORES 2023  
 DE GESTIÓN O ESTRATÉGICO

**PILAR / EJE TRANSVERSAL:** Eje transversal II Gobierno Moderno, Capaz y Responsable

**TEMA DE DESARROLLO:** Comunicación y diálogo con la ciudadanía como elemento clave de gobernabilidad.

**PROGRAMA PRESUPUESTARIO:** 01030101 :Conducción de las Políticas Generales de Gobierno

**PROYECTO:** 010301010201 Audiencia Pública y consulta Popular

**OBJETIVO DEL PROGRAMA PRESUPUESTARIO:** Incluye las acciones que favorezcan el desarrollo de un gobierno democrático que impulse la participación social y ofrezca un servicio de calidad en el marco de la legalidad y justicia, para elevar las condiciones de vida en la población

**DEPENDENCIA GENERAL:** A00 Presidencia

**DEPENDENCIA AUXILIAR:** A00 Presidencia

**ESTRUCTURA DEL INDICADOR**

**NOMBRE DEL INDICADOR:** Porcentaje de políticas públicas municipales realizadas

**FÓRMULA DE CALCULO:** (Políticas públicas municipales realizadas/Políticas públicas municipales programadas)\*100

**INTERPRETACIÓN:** Políticas públicas municipales realizadas

**DIMENSIÓN QUE ATIENDE:** Eficiencia

**DESCRIPCIÓN DEL FACTOR DE COMPARACIÓN:** Municipal

**FRECUENCIA DE MEDICIÓN:** Semestral

**ÁMBITO GEOGRÁFICO:** Municipal

**COBERTURA:** Municipal

**LÍNEA BASE:** PbRM 2023

**COMPORTAMIENTO DE LAS VARIABLES DURANTE EL SEGUNDO TRIMESTRE**

Variable	Unidad de Medida	Operación	Meta Anual	Avance trimestral				Avance Acumulado			
				Prog.	%	Alc.	%	Prog.	%	Alc.	%
Políticas públicas municipales realizadas	Demandas	Sumable	40	20	50	20	50	20	50	20	50
Políticas públicas municipales programadas	Demandas	Sumable	40	20	50	20	50	20	50	20	50

**COMPORTAMIENTO DEL INDICADOR**

**DESCRIPCIÓN DE LA META ANUAL:**

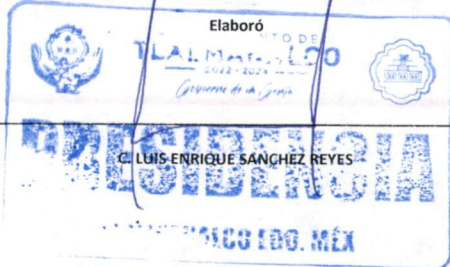
Solicitudes de la población atendidas

Meta Anual	SEGUNDO TRIMESTRE							
	Avance Trimestral				Avance Acumulado			
	Prog.	Alc.	ES%	Semáforo	Prog.	Alc.	ES%	Semáforo
40	10	10	25	Cumplida	20	20	50	Cumplida
40	10	10	25	Cumplida	20	20	50	Cumplida


DESCRIPCIÓN DE RESULTADOS Y JUSTIFICACIÓN EN CASO DE VARIACIÓN SUPERIOR A +10 POR CIENTO RESPECTO A LO PROGRAMADO

**EVALUACIÓN DEL INDICADOR**

DEPENDENCIA GENERAL O AUXILIAR: A00 Presidencia



Componente 2







SISTEMA DE COORDINACIÓN HACENDARIA DEL ESTADO DE MÉXICO CON SUS MUNICIPIOS  
 GUÍA METODOLÓGICA PARA EL SEGUIMIENTO Y EVALUACIÓN DEL PLAN DE DESARROLLO MUNICIPAL VIGENTE



PBRM-08b FICHA TÉCNICA DE SEGUIMIENTO DE INDICADORES 2023 DE GESTIÓN O ESTRATEGICO

**PILAR / EJE TRANSVERSAL:** EJE TRANSVERSAL 1 IGUALDAD DE GÉNERO  
**TEMA DE DESARROLLO:** CULTURA DE IGUALDAD Y PREVENCIÓN DE VIOLENCIA CONTRA LAS MUJERES  
**PROGRAMA PRESUPUESTARIO:** 02060805 IGUALDAD DE TRATO Y OPORTUNIDADES PARA LA MUJER Y EL HOMBRE  
**PROYECTO:** 020608050101 COORDINACIÓN INSTITUCIONAL PARA LA IGUALDAD DE GÉNERO

**OBJETIVO DEL PROGRAMA PRESUPUESTARIO:** ENGLOBA LOS PROYECTOS PARA PROMOVER EN TODOS LOS ÁMBITOS SOCIALES LA IGUALDAD SUSTANTIVA DESDE UNA PERSPECTIVA DE GÉNERO COMO UNA CONDICIÓN NECESARIA PARA EL DESARROLLO INTEGRAL DE LA SOCIEDAD ,EN IGUALDAD DE CONDICIONES, OPORTUNIDADES , DERECHOS Y OBLIGACIONES .

**DEPENDENCIA GENERAL:** A00 PRESIDENCIA  
**DEPENDENCIA AUXILIAR:** 152 ATENCIÓN A LA MUJER

ESTRUCTURA DEL INDICADOR

**NOMBRE DEL INDICADOR:** PORCENTAJE DE PLATICAS CON PERSPECTIVA DE GÉNERO REALIZADAS

**FÓRMULA DE CALCULO:** (PLATICAS CON PERSPECTOIVA DE GÉNERO REALIZADAS / PLATICAS CON PERSPECTIVA DE GÉNERO PROGRAMAS)\*100

**INTERPRETACIÓN:** PLATICAS CON PERSPECTIVA DE GÉNERO REALIZADAS

**DIMENSIÓN QUE ATIENDE:** EFICIENCIA

**FRECUENCIA DE MEDICIÓN:** Semestral

**DESCRIPCIÓN DEL FACTOR DE COMPARACIÓN:** MUNICIPAL

**ÁMBITO GEOGRÁFICO:** MUNICIPAL

**COBERTURA:** MUNICIPAL

**LÍNEA BASE:** PBRM 2023

COMPORTAMIENTO DE LAS VARIABLES DURANTE EL SEGUNDO TRIMESTRE

Variable	Unidad de Medida	Operación	Meta Anual	Avance trimestral				Avance Acumulado			
				Prog.	%	Alc.	%	Prog.	%	Alc.	%
(PLATICAS CON PERSPECTIVA DE GÉNERO REALIZADAS/	PLATICAS	SUMABLE	7	3	42.8571429	3	42.85714286	5	71.4285714	5	71.4285714
PLATICAS CON PERSPECTIVA DE GÉNERO PROGRAMADAS ) *100	PLATICAS	SUMABLE	7	3	42.8571429	3	42.85714286	5	71.4285714	5	71.4285714

COMPORTAMIENTO DEL INDICADOR

DESCRIPCIÓN DE LA META ANUAL:

PLATICAS CON PERSPECTIVA DE GÉNERO

Meta Anual	SEGUNDO TRIMESTRE							
	Avance Trimestral				Avance Acumulado			
	Prog.	Alc.	ES%	Semáforo	Prog.	Alc.	ES%	Semáforo
7	3	3	150	Cumplida	5	5	28.57143	Cumplida
7	3	3	100	Cumplida	5	5	71.4285714	Cumplida

DESCRIPCIÓN DE RESULTADOS Y JUSTIFICACIÓN EN CASO DE VARIACIÓN SUPERIOR A +10 POR CIENTO RESPECTO A LO PROGRAMADO

EVALUACIÓN DEL INDICADOR


**DEPENDENCIA GENERAL O AUXILIAR:** 152 atención a la mujer



C. FÁTIMA BERENICE PÉREZ ÁLVAREZ.

ATENCIÓN A LA MUJER.

Actividad 3.2



C. LUIS ENRIQUE SÁNCHEZ REYES.

PRESIDENTE MUNICIPAL DE TLALMANCALCO





SISTEMA DE COORDINACIÓN HACENDARIA DEL ESTADO DE MÉXICO CON SUS MUNICIPIOS  
 GUÍA METODOLÓGICA PARA EL SEGUIMIENTO Y EVALUACIÓN DEL PLAN DE DESARROLLO MUNICIPAL VIGENTE



PBRM-08b FICHA TÉCNICA DE SEGUIMIENTO DE INDICADORES 2023 DE GESTIÓN O ESTRATÉGICO

**PILAR / EJE TRANSVERSAL:** EJE TRANSVERSAL 1 IGUALDAD DE GÉNERO  
**TEMA DE DESARROLLO:** CULTURA DE IGUALDAD Y PREVENCIÓN DE VIOLENCIA CONTRA LAS MUJERES  
**PROGRAMA PRESUPUESTARIO:** 02060805 IGUALDAD DE TRATO Y OPORTUNIDADES PARA LA MUJER Y EL HOMBRE  
**PROYECTO:** 020608050102 CULTURA DE IGUALDAD Y PREVENCIÓN DE LA VIOLENCIA DE GÉNERO

**OBJETIVO DEL PROGRAMA PRESUPUESTARIO:** ENGLOBA LOS PROYECTOS PARA PROMOVER EN TODOS LOS ÁMBITOS SOCIALES LA IGUALDAD SUSTANTIVA DESDE UNA PERSPECTIVA DE GÉNERO COMO UNA CONDICIÓN NECESARIA PARA EL DESARROLLO INTEGRAL DE LA SOCIEDAD, EN IGUALDAD DE CONDICIONES, OPORTUNIDADES, DERECHOS Y OBLIGACIONES.

**DEPENDENCIA GENERAL:** A00 PRESIDENCIA  
**DEPENDENCIA AUXILIAR:** 152 ATENCIÓN A LA MUJER

ESTRUCTURA DEL INDICADOR

**NOMBRE DEL INDICADOR:** PORCENTAJE DE MUJERES Y HOMBRES BENEFICIADOS A TRAVÉS DE PROGRAMAS DE CULTURA DE IGUALDAD

**FÓRMULA DE CÁLCULO:** (NÚMERO DE MUJERES Y HOMBRES BENEFICIADOS CON PROGRAMAS DE CULTURA DE IGUALDAD DE GÉNERO/TOTAL DE MUJERES Y HOMBRES DEL MUNICIPIO)\*100

**INTERPRETACIÓN:** MUJERES Y HOMBRES BENEFICIADOS CON PROGRAMAS DE CULTURA DE IGUALDAD DE GÉNERO

**DIMENSIÓN QUE ATIENDE:** EFICIENCIA

**FRECUENCIA DE MEDICIÓN:** SEMESTRAL

**DESCRIPCIÓN DEL FACTOR DE COMPARACIÓN:** MUNICIPAL

**ÁMBITO GEOGRÁFICO:** MUNICIPAL

**COBERTURA:** MUNICIPAL

**LÍNEA BASE:** PBRM 2023

COMPORTAMIENTO DE LAS VARIABLES DURANTE EL SEGUNDO TRIMESTRE

Variable	Unidad de Medida	Operación	Meta Anual	Avance trimestral				Avance Acumulado			
				Prog.	%	Alc.	%	Prog.	%	Alc.	%
NÚMERO DE MUJERES Y HOMBRES BENEFICIADOS CON PROGRAMAS DE CULTURA DE IGUALDAD DE GÉNERO	MUJERES Y HOMBRES	SUMABLE	180	180	100	180	100	180	100	180	100
TOTAL DE MUJERES Y HOMBRES DEL MUNICIPIO	MUJERES Y HOMBRES	SUMABLE	49196	49196	100	49196	100	49196	100	49196	100

COMPORTAMIENTO DEL INDICADOR

DESCRIPCIÓN DE LA META ANUAL:

MUJERES Y HOMBRES BENEFICIADOS CON PROGRAMAS DE CULTURA DE IGUALDAD DE GÉNERO

Meta Anual	SEGUNDO TRIMESTRE							
	Avance Trimestral				Avance Acumulado			
	Prog.	Alc.	ES%	Semáforo	Prog.	Alc.	ES%	Semáforo
760	180	180	150	Cumplida	180	180	28.57143	Cumplida
49196	49196	49196	100	Cumplida	49196	49196	100	Cumplida

DESCRIPCIÓN DE RESULTADOS Y JUSTIFICACIÓN EN CASO DE VARIACIÓN SUPERIOR A +10 POR CIENTO RESPECTO A LO PROGRAMADO


EVALUACIÓN DEL INDICADOR

DEPENDENCIA GENERAL/AUXILIAR: PRESIDENCIA/152 ATENCIÓN A LA MUJER



ATENCIÓN A LA MUJER

COMPONENTE 3



C. LUIS ENRIQUE SÁNCHEZ REYES.  
 PRESIDENTE MUNICIPAL DE TLAMANALCO





SISTEMA DE COORDINACIÓN HACENDARIA DEL ESTADO DE MÉXICO CON SUS MUNICIPIOS  
 GUÍA METODOLÓGICA PARA EL SEGUIMIENTO Y EVALUACIÓN DEL PLAN DE DESARROLLO MUNICIPAL VIGENTE



PbRM-08b FICHA TÉCNICA DE SEGUIMIENTO DE INDICADORES 2023 DE GESTIÓN O ESTRATEGICO

**PILAR / EJE TRANSVERSAL:** EJE TRANSVERSAL 1 IGUALDAD DE GÉNERO  
**TEMA DE DESARROLLO:** CULTURA DE IGUALDAD Y PREVENCIÓN DE VIOLENCIA CONTRA LAS MUJERES  
**PROGRAMA PRESUPUESTARIO:** 03010203 INCLUSIÓN ECONOMICA PARA IGUALDAD DE GÉNERO  
**PROYECTO:** 030102030103 PROYECTOS DE INCLUSIÓN FINANCIERA E IGUALDAD SALARIAL PARA LA MUJER  
**OBJETIVO DEL PROGRAMA PRESUPUESTARIO:** DESARROLLAR ACCIONES ENFOCADAS A DISMINUIR LAS BARRERAS PARA LA INCLUSIÓN DE LAS MUJERES EN LA ACTIVIDAD ECONOMICA DEL MUNICIPIO QUE PERMITAN EL PLENO EJERCICIO DE SUS DERECHOS LABORALES, FOMENTANDO VALORES DE IGUALDAD DE GÉNERO, PARA CONSTRUIR UNA RELACIÓN DE RESPETO E IGUALDAD SOCIAL.  
**DEPENDENCIA GENERAL:** A00 PRESIDENCIA  
**DEPENDENCIA AUXILIAR:** 152 ATENCIÓN A LA MUJER

ESTRUCTURA DEL INDICADOR

**NOMBRE DEL INDICADOR:** PORCENTAJE DE MUJERES INTEGRADAS A TALLERES DE CAPACITACIÓN EN PROYECTOS PRODUCTIVOS PARA INCREMENTAR SU CAPACIDAD LABORAL

**FÓRMULA DE CALCULO:** (MUJERES INTEGRADAS A TALLERES DE CAPACITACIÓN PRODUCTIVOS / TOTAL DE MUJERES PREVISTAS A BENEFICIAR ) \* 100

**INTERPRETACIÓN:** TALLERES  
**DIMENSIÓN QUE ATIENDE:** Eficiencia **FRECUENCIA DE MEDICIÓN:** Trimestral  
**DESCRIPCIÓN DEL FACTOR DE COMPARACIÓN:** Municipal  
**ÁMBITO GEOGRÁFICO:** Municipal  
**COBERTURA:** Municipal  
**LÍNEA BASE:** PbRM 2023

COMPORTAMIENTO DE LAS VARIABLES DURANTE EL SEGUNDO TRIMESTRE

Variable	Unidad de Medida	Operación	Meta Anual	Avance trimestral				Avance Acumulado			
				Prog.	%	Alc.	%	Prog.	%	Alc.	%
(MUJERES INTEGRADAS A TALLERES DE CAPACITACIÓN PRODUCTIVOS	MUJERES	Sumable	300	90	100	90	100	150	50	150	50
TOTAL DE MUJERES PREVISTAS A BENEFICIAR)*100	MUJERES	Sumable	300	90	100	90	100	150	50	150	50

COMPORTAMIENTO DEL INDICADOR

DESCRIPCIÓN DE LA META ANUAL:

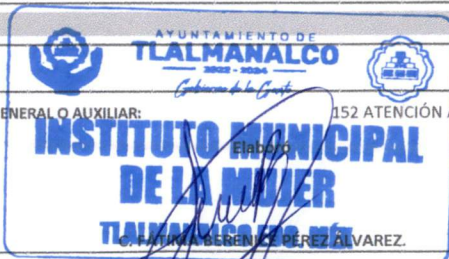
MUJERES QUE SE INTEGRAN A TALLERES

Meta Anual	SEGUNDO TRIMESTRE							
	Avance Trimestral				Avance Acumulado			
	Prog.	Alc.	ES%	Semáforo	Prog.	Alc.	ES%	Semáforo
300	90	90	150	Cumplida	150	150	50	Cumplida
300	90	90	100	Cumplida	150	150	50	Cumplida

DESCRIPCIÓN DE RESULTADOS Y JUSTIFICACIÓN EN CASO DE VARIACIÓN SUPERIOR A +-10 POR CIENTO RESPECTO A LO PROGRAMADO


EVALUACIÓN DEL INDICADOR

DEPENDENCIA GENERAL O AUXILIAR: 152 ATENCIÓN A LA MUJER



ATENCIÓN A LA MUJER

Componente 2



PRESIDENTE MUNICIPAL DE TLALMANALCO





SISTEMA DE COORDINACIÓN HACENDARIA DEL ESTADO DE MÉXICO CON SUS MUNICIPIOS  
 GUÍA METODOLÓGICA PARA EL SEGUIMIENTO Y EVALUACIÓN DEL PLAN DE DESARROLLO MUNICIPAL VIGENTE



PbRM-08b FICHA TÉCNICA DE SEGUIMIENTO DE INDICADORES 2023 DE GESTIÓN O ESTRATÉGICO

**PILAR / EJE TRANSVERSAL:** EJE TRANSVERSAL 1 IGUALDAD DE GÉNERO  
**TEMA DE DESARROLLO:** CULTURA DE IGUALDAD Y PREVENCIÓN DE VIOLENCIA CONTRA LAS MUJERES  
**PROGRAMA PRESUPUESTARIO:** 03010203 INCLUSIÓN ECONOMICA PARA IGUALDAD DE GÉNERO  
**PROYECTO:** 030102030103 PROYECTOS DE INCLUSIÓN FINANCIERA E IGUALDAD SALARIAL PARA LA MUJER  
**OBJETIVO DEL PROGRAMA PRESUPUESTARIO:** DESARROLLAR ACCIONES ENFOCADAS A DISMINUAR LAS BARRERAS PARA LA INCLUSIÓN DE LAS MUJERES EN LA ACTIVIDAD ECONOMICA DEL MUNICIPIO QUE PERMITAN EL PLENO EJERCICIO DE SUS DERECHOS LABORALES, FOMENTANDO VALORES DE IGUALDAD DE GÉNERO, PARA CONSTRUIR UNA RELACIÓN DE RESPETO E IGUALDAD SOCIAL.  
**DEPENDENCIA GENERAL:** A00 PRESIDENCIA  
**DEPENDENCIA AUXILIAR:** 152 ATENCIÓN A LA MUJER

ESTRUCTURA DEL INDICADOR

**NOMBRE DEL INDICADOR:** Porcentaje de implementación de talleres de capacitación de proyectos productivos para mujeres

**FÓRMULA DE CALCULO:** (Número de talleres de capacitación de proyectos productivos para mujeres realizados/Número de talleres de capacitación de proyectos productivos para mujeres programados)\*100

**INTERPRETACIÓN:** TALLERES  
**DIMENSIÓN QUE ATIENDE:** Eficiencia  
**DESCRIPCIÓN DEL FACTOR DE COMPARACIÓN:** Municipal  
**ÁMBITO GEOGRÁFICO:** Municipal  
**COBERTURA:** Municipal  
**LÍNEA BASE:** PbRM 2023  
**FRECUENCIA DE MEDICIÓN:** Semestral

COMPORTAMIENTO DE LAS VARIABLES DURANTE EL SEGUNDO TRIMESTRE

Variable	Unidad de Medida	Operación	Meta Anual	Avance trimestral				Avance Acumulado			
				Prog.	%	Alc.	%	Prog.	%	Alc.	%
Número de talleres de capacitación de proyectos productivos para mujeres realizados	Talleres	Sumable	8	4	100	4	100	4	50	4	50
Número de talleres de capacitación de proyectos productivos para mujeres programados	Talleres	Sumable	8	4	100	4	100	4	50	4	50

COMPORTAMIENTO DEL INDICADOR

DESCRIPCIÓN DE LA META ANUAL:

MUJERES QUE SE INTEGRAN A TALLERES

Meta Anual	SEGUNDO TRIMESTRE							
	Avance Trimestral				Avance Acumulado			
	Prog.	Alc.	ES%	Semáforo	Prog.	Alc.	ES%	Semáforo
8	4	4	150	Cumplida	4	4	50	Cumplida
8	4	4	100	Cumplida	4	4	50	Cumplida

DESCRIPCIÓN DE RESULTADOS Y JUSTIFICACIÓN EN CASO DE VARIACIÓN SUPERIOR A +-10 POR CIENTO RESPECTO A LO PROGRAMADO

EVALUACIÓN DEL INDICADOR

DEPENDENCIA GENERAL O AUXILIAR: 152 ATENCIÓN A LA MUJER

Elaboró:  
**C. FÁTIMA BERENICE PÉREZ ALVAREZ.**  
 ATENCIÓN A LA MUJER

Actividad 2.2

Vo. Bo.  
**C. LUIS ENRIQUE SÁNCHEZ REYES.**  
 PRESIDENTE MUNICIPAL DE TLALMANALCO





SISTEMA DE COORDINACIÓN HACENDARIA DEL ESTADO DE MÉXICO CON SUS MUNICIPIOS  
 GUÍA METODOLÓGICA PARA EL SEGUIMIENTO Y EVALUACIÓN DEL PLAN DE DESARROLLO MUNICIPAL VIGENTE



PbRM-08b FICHA TÉCNICA DE SEGUIMIENTO DE INDICADORES 2023  
 DE GESTIÓN O ESTRATÉGICO

**PILAR / EJE TRANSVERSAL:** Pilar 1: Social

**TEMA DE DESARROLLO:** Desarrollo humano incluyente, sin discriminación y libre de violencia.

**PROGRAMA PRESUPUESTARIO:** 02060806 Oportunidades para los jóvenes

**PROYECTO:** 020608060102 Bienestar y Orientación Juvenil

**OBJETIVO DEL PROGRAMA PRESUPUESTARIO:** Contiene acciones que se orientan a brindar más y mejores oportunidades a los jóvenes que les permitan alcanzar su desarrollo físico-mental adecuado, que les permita incorporarse a la sociedad de manera productiva.

**DEPENDENCIA GENERAL:** A00 Presidencia

**DEPENDENCIA AUXILIAR:** 143 Atención a la Juventud

**ESTRUCTURA DEL INDICADOR**

**NOMBRE DEL INDICADOR:** Porcentaje de Actividades Enfocadas a la Prevención de Adicciones Realizadas

**FÓRMULA DE CALCULO:** (Actividades enfocadas a la Prevención de Adicciones Realizadas / actividades enfocadas a la prevención de adicciones programadas ) \* 100

**INTERPRETACIÓN:** Actividades enfocadas para prevención de adicciones en jóvenes

**DIMENSIÓN QUE ATIENDE:** Eficiencia

**FRECUENCIA DE MEDICIÓN:** Semestral

**DESCRIPCIÓN DEL FACTOR DE COMPARACIÓN:** PbRM2022

**ÁMBITO GEOGRÁFICO:** Municipal

**COBERTURA:** Municipal

**LÍNEA BASE:** PbRM 2023

**COMPORTAMIENTO DE LAS VARIABLES DURANTE EL SEGUNDO TRIMESTRE**

Variable	Unidad de Medida	Operación	Meta Anual	Avance trimestral				Avance Acumulado			
				Prog.	%	Alc.	%	Prog.	%	Alc.	%
Actividades enfocadas a la Prevención de Adicciones Realizadas	Actividades	Constante	10	4	40	3	30	4	40	3	30
Actividades enfocadas a la prevención de adicciones programadas	Actividades	Constante	10	4	40	3	30	4	40	3	30

**COMPORTAMIENTO DEL INDICADOR**

**DESCRIPCIÓN DE LA META ANUAL:**

Pláticas enfocadas para prevención de adicciones

Meta Anual	SEGUNDO TRIMESTRE							
	Avance Trimestral				Avance Acumulado			
	Prog.	Alc.	ES%	Semáforo	Prog.	Alc.	ES%	Semáforo
10	4	3	75	No cumplida	4	3	30	No cumplida
10	4	3	75	No cumplida	4	3	30	No cumplida

**DESCRIPCIÓN DE RESULTADOS Y JUSTIFICACIÓN EN CASO DE VARIACIÓN SUPERIOR A +10 POR CIENTO RESPECTO A LO PROGRAMADO**

DEBIDO A LA CANCELACION DE PLATICAS PROGRAMADAS POR MEDIO DE LAS ESCUELAS DEBIDO AL CALENDARIO ESCOLAR

**EVALUACIÓN DEL INDICADOR**

**DEPENDENCIA GENERAL O AUXILIAR:** 143 Atención a la Juventud

Elaboró  
  
 C. JESSICA SÁNCHEZ SÁNCHEZ  
 COORDINADORA DEL INSTITUTO DE LA JUVENTUD

COMPONENTE 1

C. LUIS ENRIQUE SÁNCHEZ REYES  
 PRESIDENTE MUNICIPAL





SISTEMA DE COORDINACIÓN HACENDARIA DEL ESTADO DE MÉXICO CON SUS MUNICIPIOS  
 GUÍA METODOLÓGICA PARA EL SEGUIMIENTO Y EVALUACIÓN DEL PLAN DE DESARROLLO MUNICIPAL VIGENTE



PbRM-08b FICHA TÉCNICA DE SEGUIMIENTO DE INDICADORES 2023  
 DE GESTIÓN O ESTRATÉGICO

**PILAR / EJE TRANSVERSAL:** Pilar 1: Social

**TEMA DE DESARROLLO:** Desarrollo humano incluyente, sin discriminación y libre de violencia.

**PROGRAMA PRESUPUESTARIO:** 02060806 Oportunidades para los jóvenes

**PROYECTO:** 020608060103 Promoción del desarrollo integral del adolescente

**OBJETIVO DEL PROGRAMA PRESUPUESTARIO:** Contiene acciones que se orientan a brindar más y mejores oportunidades a los jóvenes que les permitan alcanzar su desarrollo físico-mental adecuado, que les permita incorporarse a la sociedad de manera productiva.

**DEPENDENCIA GENERAL:** A00 Presidencia

**DEPENDENCIA AUXILIAR:** 143 Atención a la Juventud

**ESTRUCTURA DEL INDICADOR**

**NOMBRE DEL INDICADOR:** Porcentaje de convocatorias emitidas bajo la modalidad de joven emprendedor.

**FÓRMULA DE CALCULO:** (Número de convocatorias emitidas bajo la modalidad de joven emprendedor/Total de convocatorias bajo la modalidad de joven emprendedor programadas)\*100

**INTERPRETACIÓN:** Actividades programadas para jóvenes emprendedores

**DIMENSIÓN QUE ATIENDE:** Eficiencia

**FRECUENCIA DE MEDICIÓN:** Trimestral

**DESCRIPCIÓN DEL FACTOR DE COMPARACIÓN:** PbRM2022

**ÁMBITO GEOGRÁFICO:** Municipal

**COBERTURA:** Municipal

**LÍNEA BASE:** PbRM 2023

**COMPORTAMIENTO DE LAS VARIABLES DURANTE EL SEGUNDO TRIMESTRE**

Variable	Unidad de Medida	Operación	Meta Anual	Avance trimestral				Avance Acumulado			
				Prog.	%	Alc.	%	Prog.	%	Alc.	%
Número de convocatorias emitidas bajo la modalidad de joven emprendedor	Convocatorias	Sumable	20	5	25	11	55	10	50	18	90
Total de convocatorias bajo la modalidad de joven emprendedor programadas	Convocatorias	Sumable	20	5	25	11	55	10	50	18	90

**COMPORTAMIENTO DEL INDICADOR**

**DESCRIPCIÓN DE LA META ANUAL:**

Convocatorias a jóvenes emprendedores del municipio.

Meta Anual	SEGUNDO TRIMESTRE							
	Avance Trimestral				Avance Acumulado			
	Prog.	Alc.	ES%	Semáforo	Prog.	Alc.	ES%	Semáforo
10	5	11	220	Superada	10	18	180	Superada
10	5	11	220	Superada	10	18	180	Superada

**DESCRIPCIÓN DE RESULTADOS Y JUSTIFICACIÓN EN CASO DE VARIACIÓN SUPERIOR A +-10 POR CIENTO RESPECTO A LO PROGRAMADO**

**EVALUACIÓN DEL INDICADOR**

**DEPENDENCIA GENERAL O AUXILIAR:** 143 Atención a la Juventud

Elaboró  
  
 C. JESSICA SÁNCHEZ SÁNCHEZ  
 COORDINADORA DEL INSTITUTO DE LA JUVENTUD

ACTIVIDAD 3.1

Ver. Bo.  
  
 AYUNTAMIENTO  
 TLAXMALCO  
 2022-2024  
 Gobierno de la Juventud  
 C. LUIS ENRIQUE SÁNCHEZ REYES  
 PRESIDENTE MUNICIPAL





SISTEMA DE COORDINACIÓN HACENDARIA DEL ESTADO DE MÉXICO CON SUS MUNICIPIOS  
 GUÍA METODOLÓGICA PARA EL SEGUIMIENTO Y EVALUACIÓN DEL PLAN DE DESARROLLO MUNICIPAL VIGENTE



PbRM-08b FICHA TÉCNICA DE SEGUIMIENTO DE INDICADORES 2023  
 DE GESTIÓN O ESTRATÉGICO

**PILAR / EJE TRANSVERSAL:** Pilar 4: Seguridad

**TEMA DE DESARROLLO:** Seguridad con visión ciudadana

**PROGRAMA PRESUPUESTARIO:** 01070401 Coordinación intergubernamental para la seguridad pública

**PROYECTO:** 010704010101 Acciones del programa nacional de seguridad pública

**OBJETIVO DEL PROGRAMA PRESUPUESTARIO:** Se orienta a la coordinación de acciones municipales que permitan efficientar los mecanismos en materia de seguridad pública con apego a la legalidad que garantice el logro de objetivos gubernamentales.

**DEPENDENCIA GENERAL:** A00 Presidencia Municipal

**DEPENDENCIA AUXILIAR:** 159 Secretaría Técnica de Seguridad Pública

**ESTRUCTURA DEL INDICADOR**

**NOMBRE DEL INDICADOR:** Porcentaje de avance en la gestión para la aplicación de exámenes de control de confianza

**FÓRMULA DE CALCULO:** (Requisitos atendidos para la actualización del convenio para la aplicación de exámenes de control de confianza/ Requisitos necesarios para la actualización del convenio para la aplicación de exámenes de control de confianza) x 100

**INTERPRETACIÓN:** Realización del convenio entre el centro de control de confianza y el municipio para la aplicación de los exámenes de control de confianza para policías municipales

**DIMENSIÓN QUE ATIENDE:** Eficacia

**FRECUENCIA DE MEDICIÓN:** Semestral

**DESCRIPCIÓN DEL FACTOR DE COMPARACIÓN:** Municipal

**ÁMBITO GEOGRÁFICO:** Municipal

**COBERTURA:** Municipal

**LÍNEA BASE:** PbRM 2023

**COMPORTAMIENTO DE LAS VARIABLES DURANTE EL SEGUNDO TRIMESTRE**

Variable	Unidad de Medida	Operación	Meta Anual	Avance trimestral				Avance Acumulado			
				Prog.	%	Alc.	%	Prog.	%	Alc.	%
Requisitos atendidos para la actualización del convenio para la aplicación de exámenes de control de confianza	CONVENIO	CONVENIO	1	1	100	1	100	1	100	1	100
Requisitos necesarios para la actualización del convenio para la aplicación de exámenes de control de confianza	CONVENIO	CONVENIO	1	1	100	1	100	1	100	1	100

**COMPORTAMIENTO DEL INDICADOR**

**DESCRIPCIÓN DE LA META ANUAL:**

Elaboración y aprobación del contrato para la aplicación de los exámenes de control de confianza

Meta Anual	SEGUNDO TRIMESTRE							
	Avance Trimestral				Avance Acumulado			
	Prog.	Alc.	ES%	Semáforo	Prog.	Alc.	ES%	Semáforo
1	1	1	100	Cumplida	1	1	100	Cumplida
1	1	1	100	Cumplida	1	1	100	Cumplida

DESCRIPCIÓN DE RESULTADOS Y JUSTIFICACIÓN EN CASO DE VARIACIÓN SUPERIOR A +10 POR CIENTO RESPECTO A LO PROGRAMADO

**EVALUACIÓN DEL INDICADOR**

DEPENDENCIA GENERAL O AUXILIAR:

159 Secretaría Técnica de Seguridad Pública

Elaboró

LIC. JOSÉ DE JESÚS VERA GUERRERO  
 SECRETARIO TÉCNICO DEL CONSEJO MUNICIPAL DE SEGURIDAD PÚBLICA

Actividad 2.2

Nombre y Firma

Vo. Bo. \_\_\_\_\_  
 C. LUIS ENRIQUE SANCHEZ REYES  
 PRESIDENTE MUNICIPAL CONSTITUCIONAL DE TLAXMALNALCO





SISTEMA DE COORDINACIÓN HACENDARIA DEL ESTADO DE MÉXICO CON SUS MUNICIPIOS  
 GUÍA METODOLÓGICA PARA EL SEGUIMIENTO Y EVALUACIÓN DEL PLAN DE DESARROLLO MUNICIPAL VIGENTE



PbRM-08b FICHA TÉCNICA DE SEGUIMIENTO DE INDICADORES 2023 DE GESTIÓN O ESTRATÉGICO

PILAR / EJE TRANSVERSAL: Pilar 4: Seguridad

TEMA DE DESARROLLO: Seguridad con visión ciudadana

PROGRAMA PRESUPUESTARIO: 01070401 Coordinación intergubernamental para la seguridad pública

PROYECTO: 010704010101 Acciones del programa nacional de seguridad pública

OBJETIVO DEL PROGRAMA PRESUPUESTARIO: Se orienta a la coordinación de acciones municipales que permitan eficientar los mecanismos en materia de seguridad pública con apego a la legalidad que garantice el logro de objetivos gubernamentales.

DEPENDENCIA GENERAL: A00 Presidencia Municipal

DEPENDENCIA AUXILIAR: 159 Secretaría Técnica de Seguridad Pública

ESTRUCTURA DEL INDICADOR

NOMBRE DEL INDICADOR: Porcentaje de personal que acredita los exámenes de control de confianza.

FÓRMULA DE CALCULO: (Personal que acredita el examen de control de confianza/Personal convocado para la aplicación de exámenes de control de confianza) \*100

INTERPRETACIÓN: Elementos a los que se les aplicara el examen de control de confianza

DIMENSIÓN QUE ATIENDE: Eficacia

FRECUENCIA DE MEDICIÓN: Trimestral

DESCRIPCIÓN DEL FACTOR DE COMPARACIÓN: Municipal

ÁMBITO GEOGRÁFICO: Municipal

COBERTURA: Municipal

LÍNEA BASE: PbRM 2023

COMPORTAMIENTO DE LAS VARIABLES DURANTE EL SEGUNDO TRIMESTRE

Variable	Unidad de Medida	Operación	Meta Anual	Avance trimestral				Avance Acumulado			
				Prog.	%	Alc.	%	Prog.	%	Alc.	%
PERSONAL QUE ACREDITA EL EXÁMEN DE CONTROL DE CONFIANZA	EXÁMEN	SUMABLE	16	8	50	0	0	8	50	0	0
PERSONAL CONVOCADO PARA LA APLICACIÓN DE EXÁMENES DE CONTROL DE CONFIANZA	EXÁMEN	SUMABLE	16	8	50	9	56.25	8	50	9	56.25

COMPORTAMIENTO DEL INDICADOR

DESCRIPCIÓN DE LA META ANUAL:

Realizar certificación de control de confianza del Estado de México

Meta Anual	SEGUNDO TRIMESTRE							
	Avance Trimestral				Avance Acumulado			
	Prog.	Alc.	ES%	Semáforo	Prog.	Alc.	ES%	Semáforo
16	8	0	100	No cumplida	8	0	100	No cumplida
16	8	9	100	Superada	8	9	100	Superada

DESCRIPCIÓN DE RESULTADOS Y JUSTIFICACIÓN EN CASO DE VARIACIÓN SUPERIOR A +10 POR CIENTO RESPECTO A LO PROGRAMADO

El Centro de Control de Confianza solicito más elementos para este trimestre, de los que se tenían programados por esta secretaria.

EVALUACIÓN DEL INDICADOR

DEPENDENCIA GENERAL O AUXILIAR:

159 Secretaria Técnica de Seguridad Pública

Elaboró

LIC. JOSÉ DE JESÚS VERA GUERRERO  
 SECRETARIO TÉCNICO DEL CONSEJO MUNICIPAL DE SEGURIDAD PÚBLICA

Componente 2

Vo. Bo.  
  
 C. LUIS ENRIQUE SÁNCHEZ REYES  
 PRESIDENTE MUNICIPAL CONSTITUCIONAL DE TLAXAMALCO





SISTEMA DE COORDINACIÓN HACENDARIA DEL ESTADO DE MÉXICO CON SUS MUNICIPIOS  
 GUÍA METODOLÓGICA PARA EL SEGUIMIENTO Y EVALUACIÓN DEL PLAN DE DESARROLLO MUNICIPAL VIGENTE



PbRM-08b FICHA TÉCNICA DE SEGUIMIENTO DE INDICADORES 2023  
 DE GESTIÓN O ESTRATÉGICO

**PILAR / EJE TRANSVERSAL:** Pilar 4; Seguridad

**TEMA DE DESARROLLO:** Seguridad con visión ciudadana

**PROGRAMA PRESUPUESTARIO:** 01070401 Coordinación intergubernamental para la seguridad pública

**PROYECTO:** 0107040101 Acciones del programa nacional de seguridad pública

**OBJETIVO DEL PROGRAMA PRESUPUESTARIO:** Se orienta a la coordinación de acciones municipales que permitan eficientar los mecanismos en materia de seguridad pública con apego a la legalidad que garantice el logro de objetivos gubernamentales.

**DEPENDENCIA GENERAL:** A00 Presidencia Municipal

**DEPENDENCIA AUXILIAR:** 159 Secretaría Técnica de Seguridad Pública

**ESTRUCTURA DEL INDICADOR**

**NOMBRE DEL INDICADOR:** Porcentaje de cumplimiento de acuerdos en el seno del Consejo Intermunicipal de Seguridad Pública

**FÓRMULA DE CALCULO:** (Acuerdos cumplidos en el seno del Consejo Intermunicipal de Seguridad Pública/Acuerdos registrados en el seno del Consejo Intermunicipal de Seguridad Pública) \*100

**INTERPRETACIÓN:** Implementación de estrategias y difusión de actividades del consejo, siempre priorizando los acuerdos generados así como el seguimiento y cumplimiento de los mismos

**DIMENSIÓN QUE ATIENDE:** Eficacia

**FRECUENCIA DE MEDICIÓN:** Trimestral

**DESCRIPCIÓN DEL FACTOR DE COMPARACIÓN:** Municipal

**ÁMBITO GEOGRÁFICO:** Municipal

**COBERTURA:** Municipal

**LÍNEA BASE:** PbRM 2023

**COMPORTAMIENTO DE LAS VARIABLES DURANTE EL SEGUNDO TRIMESTRE**

Variable	Unidad de Medida	Operación	Meta Anual	Avance trimestral				Avance Acumulado			
				Prog.	%	Alc.	%	Prog.	%	Alc.	%
ACUERDOS CUMPLIDOS EN EL SENO DEL CONSEJO INTERMUNICIPAL DE SEGURIDAD PÚBLICA	ACUERDOS	SUMABLE	20	5	25	5	25	5	25	5	25
ACUERDOS REGISTRADOS EN EL SENO DEL CONSEJO INTERMUNICIPAL DE SEGURIDAD PÚBLICA	ACUERDOS	SUMABLE	20	5	25	5	25	5	25	5	25

**COMPORTAMIENTO DEL INDICADOR**

**DESCRIPCIÓN DE LA META ANUAL:**

Garantizar el total cumplimiento de los acuerdos generados en las Sesiones del Consejo Municipal de Seguridad Pública.

Meta Anual	SEGUNDO TRIMESTRE							
	Avance Trimestral				Avance Acumulado			
	Prog.	Alc.	ES%	Semáforo	Prog.	Alc.	ES%	Semáforo
20	5	5	100	Cumplida	5	5	25	Cumplida
20	5	5	100	Cumplida	5	5	25	Cumplida

DESCRIPCIÓN DE RESULTADOS Y JUSTIFICACIÓN EN CASO DE VARIACIÓN SUPERIOR A +10 POR CIENTO RESPECTO A LO PROGRAMADO

**EVALUACIÓN DEL INDICADOR**

DEPENDENCIA GENERAL O AUXILIAR:


159 Secretaría Técnica de Seguridad Pública

Elaboró

  
 LIC. JOSÉ DE JESÚS VERA GUERRERO  
 SECRETARIO TÉCNICO DEL CONSEJO MUNICIPAL DE SEGURIDAD PÚBLICA

Nombre y Firma

Actividad 1.2

  
 Vo. Bo.  
 C. LUIS ENRIQUE SÁNCHEZ REYES  
 PRESIDENTE MUNICIPAL CONSTITUCIONAL DE TLAXMALCALCO  
 Nombre y Firma





SISTEMA DE COORDINACIÓN HACENDARIA DEL ESTADO DE MÉXICO CON SUS MUNICIPIOS  
 GUÍA METODOLÓGICA PARA EL SEGUIMIENTO Y EVALUACIÓN DEL PLAN DE DESARROLLO MUNICIPAL VIGENTE



PbRM-08b FICHA TÉCNICA DE SEGUIMIENTO DE INDICADORES 2023  
 DE GESTIÓN O ESTRATÉGICO

**PILAR / EJE TRANSVERSAL:** Pilar 4: Seguridad

**TEMA DE DESARROLLO:** Seguridad con visión ciudadana

**PROGRAMA PRESUPUESTARIO:** 01070401 Coordinación intergubernamental para la seguridad pública

**PROYECTO:** 010704010101 Acciones del programa nacional de seguridad pública

**OBJETIVO DEL PROGRAMA PRESUPUESTARIO:** Se orienta a la coordinación de acciones municipales que permitan eficientar los mecanismos en materia de seguridad pública con apego a la legalidad que garantice el logro de objetivos gubernamentales.

**DEPENDENCIA GENERAL:** A00 Presidencia Municipal

**DEPENDENCIA AUXILIAR:** 159 Secretaría Técnica de Seguridad Pública

**ESTRUCTURA DEL INDICADOR**

**NOMBRE DEL INDICADOR:** Porcentaje de exámenes de control de confianza aplicados

**FÓRMULA DE CÁLCULO:** (Exámenes de control de confianza aplicados/Exámenes de control de confianza programados) \*100

**INTERPRETACIÓN:** Exámenes de confianza que se aplicaran a los policías que integran el municipio

**DIMENSIÓN QUE ATIENDE:** Eficacia

**DESCRIPCIÓN DEL FACTOR DE COMPARACIÓN:** Municipal

**ÁMBITO GEOGRÁFICO:** Municipal

**COBERTURA:** Municipal

**LÍNEA BASE:** PbRM 2023

**FRECUENCIA DE MEDICIÓN:** Semestral

**COMPORTAMIENTO DE LAS VARIABLES DURANTE EL SEGUNDO TRIMESTRE**

Variable	Unidad de Medida	Operación	Meta Anual	Avance trimestral				Avance Acumulado			
				Prog.	%	Alc.	%	Prog.	%	Alc.	%
EXÁMENES DE CONTROL DE CONFIANZA APLICADOS	EXÁMEN	SUMABLE	16	8	50	9	56.25	8	50	9	56.25
EXÁMENES DE CONTROL DE CONFIANZA PROGRAMADOS	EXÁMEN	SUMABLE	16	8	50	9	56.25	8	50	9	56.25

**COMPORTAMIENTO DEL INDICADOR**

**DESCRIPCIÓN DE LA META ANUAL:**

Garantizar el total cumplimiento de los acuerdos generados en las Sesiones del Consejo Municipal de Seguridad Pública.

Meta Anual	SEGUNDO TRIMESTRE							
	Avance Trimestral				Avance Acumulado			
	Prog.	Alc.	ES%	Semáforo	Prog.	Alc.	ES%	Semáforo
16	8	9	112.5	Superada	8	9	56.25	Superada
16	8	9	112.5	Superada	8	9	56.25	Superada

**DESCRIPCIÓN DE RESULTADOS Y JUSTIFICACIÓN EN CASO DE VARIACIÓN SUPERIOR A +-10 POR CIENTO RESPECTO A LO PROGRAMADO**

El Centro de Control de Confianza solicitó más elementos para este trimestre, de los que se tenían programados por esta secretaría.

**EVALUACIÓN DEL INDICADOR**

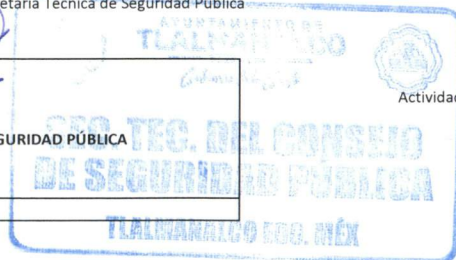
**DEPENDENCIA GENERAL O AUXILIAR:**

159 Secretaría Técnica de Seguridad Pública

Elaboró

LIC. JOSÉ DE JESÚS VERA GUERRERO  
 SECRETARIO TÉCNICO DEL CONSEJO MUNICIPAL DE SEGURIDAD PÚBLICA

Nombre y Firma



Actividad 2.1



C. LUIS ENRIQUE SÁNCHEZ REYES  
 PRESIDENTE MUNICIPAL CONSTITUCIONAL DE TLAXCALA

Nombre y Firma





SISTEMA DE COORDINACIÓN HACENDARIA DEL ESTADO DE MÉXICO CON SUS MUNICIPIOS  
 GUIA METODOLOGICA PARA EL SEGUIMIENTO Y EVALUACIÓN DEL PLAN DE DESARROLLO MUNICIPAL VIGENTE



PbRM-08b FICHA TÉCNICA DE SEGUIMIENTO DE INDICADORES 2023 DE GESTIÓN O ESTRATEGICO

**PILAR / EJE TRANSVERSAL:** Pilar 3 Territorial  
**TEMA DE DESARROLLO:** Ciudades y comunidades sostenibles  
**PROGRAMA PRESUPUESTARIO:** 01030301 Conservación del patrimonio público  
**PROYECTO:** 010303010101 Conservación, Restauración y Difusión del Patrimonio Cultural

**OBJETIVO DEL PROGRAMA PRESUPUESTARIO:** Incluye las acciones encaminadas a mantener y transmitir el conocimiento del patrimonio público tangible e intangible, como devenir de la identidad de los mexiquenses

**DEPENDENCIA GENERAL:** A00 Presidencia  
**DEPENDENCIA AUXILIAR:** 113 Cronista Municipal

ESTRUCTURA DEL INDICADOR

**NOMBRE DEL INDICADOR:** Porcentaje de cumplimiento del programa de difusión de actividades culturales, artísticas e historicas  
**FÓRMULA DE CALCULO:** (Actividades del programa de conservación y mantenimiento del archivo histórico municipal realizadas/Actividades del programa de conservación y mantenimiento del archivo histórico municipal programadas)\*100

**DIMENSIÓN QUE ATIENDE:** Eficiencia  
**DESCRIPCIÓN DEL FACTOR DE COMPARACIÓN:** PbRM 2022  
**ÁMBITO GEOGRÁFICO:** Municipal  
**COBERTURA:** Municipal  
**LÍNEA BASE:** PbRM 2023  
**FRECUENCIA DE MEDICIÓN:** Semestral  
**TIPO DE INDICADOR:** N/A

COMPORTAMIENTO DE LAS VARIABLES DURANTE EL SEGUNDO TRIMESTRE

Variable	Unidad de Medida	Operación	Trim. 1	Trim. 2	Trim. 3	Trim. 4	META ANUAL
Actividades del programa de conservación y mantenimiento del archivo histórico municipal realizadas	Actividades de conservación	Sumable		2			
Actividades del programa de conservación y mantenimiento del archivo histórico municipal programadas	Actividades de conservación	Sumable		2			
RESULTADO ESPERADO				50%			

**DESCRIPCIÓN DE LA META ANUAL:** Actividades de conservación que se realicen  
**MEDIOS DE VERIFICACIÓN:** Archivos administrativos  
**METAS DE ACCIONES DEL PROGRAMA ANUAL RELACIONADAS:** REALIZAR LOS REGISTROS DE LOS SUCESOS NOTABLES DEL MUNICIPIO

Elaboró

C. Rafael González Juárez Cronista Municipal

Actividad 1.2

Vo. Bo.

C. Rafael González Juárez Cronista Municipal





SISTEMA DE COORDINACIÓN HACENDARIA DEL ESTADO DE MÉXICO CON SUS MUNICIPIOS  
 GUIA METODOLOGICA PARA EL SEGUIMIENTO Y EVALUACIÓN DEL PLAN DE DESARROLLO MUNICIPAL VIGENTE



PbRM-08b FICHA TÉCNICA DE SEGUIMIENTO DE INDICADORES 2023 DE GESTIÓN O ESTRATEGICO

**PILAR / EJE TRANSVERSAL:** Pilar 3 Territorial

**TEMA DE DESARROLLO:** Ciudades y comunidades sostenibles

**PROGRAMA PRESUPUESTARIO:** 01030301 Conservación del patrimonio público

**PROYECTO:** 010303010101 Conservación, Restauración y Difusión del Patrimonio Cultural

**OBJETIVO DEL PROGRAMA PRESUPUESTARIO:** Incluye las acciones encaminadas a mantener y transmitir el conocimiento del patrimonio público tangible e intangible, como devenir de la identidad de los mexiquenses

**DEPENDENCIA GENERAL:** A00 Presidencia

**DEPENDENCIA AUXILIAR:** 113 Cronista Municipal

ESTRUCTURA DEL INDICADOR

**NOMBRE DEL INDICADOR:** Porcentaje de visitas

**FÓRMULA DE CALCULO:** (Visitas guiadas al patrimonio público cultural, artístico e histórico

**INTERPRETACIÓN:** Cantidad de Visitas Guiadas Realizadas

**DIMENSIÓN QUE ATIENDE:** Eficacia

**FRECUENCIA DE MEDICIÓN:** Trimestral

**DESCRIPCIÓN DEL FACTOR DE COMPARACIÓN:** PbRM 2022

**ÁMBITO GEOGRÁFICO:** Municipal

**COBERTURA:** Municipal

**LÍNEA BASE:** PbRM 2023

COMPORTAMIENTO DE LAS VARIABLES DURANTE EL SEGUNDO TRIMESTRE

Variable	Unidad de Medida	Operación	Meta Anual	Avance trimestral				Avance Acumulado			
				Prog.	%	Alc.	%	Prog.	%	Alc.	%
Visitas guiadas al patrimonio público cultural, artístico e histórico realizadas	Visitas Guiadas	Sumable	144	36	25	72	50	144	100	72	50
Visitas guiadas al patrimonio público cultural programadas	Visitas Guiadas	Sumable	144	36	25	72	50	144	100	72	50

COMPORTAMIENTO DEL INDICADOR

DESCRIPCIÓN DE LA META ANUAL:

Realizar recorridos en el centro historico de Tlalmanalco

Meta Anual	SEGUNDO TRIMESTRE							
	Avance Trimestral				Avance Acumulado			
	Prog.	Alc.	ES%	Semáforo	Prog.	Alc.	ES%	Semáforo
144	36	76	211.111111	Superada	72	72	50	Cumplida
144	36	76	211.111111	Superada	72	72	50	Cumplida

DESCRIPCIÓN DE RESULTADOS Y JUSTIFICACIÓN EN CASO DE VARIACIÓN SUPERIOR A +10 POR CIENTO RESPECTO A LO PROGRAMADO

Las actividades calendarizadas en el primer trimestre no se llevaron a cabo, toda vez que la persona titular del area de Cronista Municipal recibió el nombramiento del cargo con fecha del 30 de Marzo del 2023, al respecto de esto se implementaron programas y proyectos para incentivar la visita de estudiantes asi como turistas de forma continua, buscando lograr el cumplimiento de las actividades programadas.

EVALUACIÓN DEL INDICADOR

DEPENDENCIA GENERAL O AUXILIAR: 113 Cronista

Elaboró

C. Rafael González Juárez Cronista Municipal

Componente 2

Vo. Bo.

C. Rafael González Juárez Cronista Municipal





SISTEMA DE COORDINACIÓN HACENDARIA DEL ESTADO DE MÉXICO CON SUS MUNICIPIOS  
 GUÍA METODOLÓGICA PARA EL SEGUIMIENTO Y EVALUACIÓN DEL PLAN DE DESARROLLO MUNICIPAL VIGENTE



PbRM-08b FICHA TÉCNICA DE SEGUIMIENTO DE INDICADORES 2023 DE GESTIÓN O ESTRATÉGICO

**PILAR / EJE TRANSVERSAL:** Pilar 3 Territorial

**TEMA DE DESARROLLO:** Ciudades y comunidades sostenibles

**PROGRAMA PRESUPUESTARIO:** 01030301 Conservación del patrimonio público

**PROYECTO:** 010303010101 Conservación, Restauración y Difusión del Patrimonio Cultural

**OBJETIVO DEL PROGRAMA PRESUPUESTARIO:** Incluye las acciones encaminadas a mantener y transmitir el conocimiento del patrimonio público tangible e intangible, como devenir de la identidad de los mexicanos

**DEPENDENCIA GENERAL:** A00 Presidencia

**DEPENDENCIA AUXILIAR:** 113 Cronista Municipal

**ESTRUCTURA DEL INDICADOR**

**NOMBRE DEL INDICADOR:** Porcentaje de cumplimiento del programa de difusión de actividades culturales, artísticas e históricas

**FÓRMULA DE CALCULO:** (Programa de difusión de actividades culturales, artísticas e históricas ejecutado/Programa de difusión de actividades culturales programado) \*100

**DIMENSIÓN QUE ATIENDE:** Eficacia

**FRECUENCIA DE MEDICIÓN:** Trimestral

**DESCRIPCIÓN DEL FACTOR DE COMPARACIÓN:** PbRM 2022

**ÁMBITO GEOGRÁFICO:** Municipal

**COBERTURA:** Municipal

**LÍNEA BASE:** PbRM 2023

**COMPORTAMIENTO DE LAS VARIABLES DURANTE EL SEGUNDO TRIMESTRE**

Variable	Unidad de Medida	Operación	Meta Anual	Avance trimestral				Avance Acumulado			
				Prog.	%	Alc.	%	Prog.	%	Alc.	%
Programa de difusión de actividades culturales, artísticas e históricas ejecutado	Programas de Difusión	Sumable	6	2	33.33333	5	83.33333333	2	33.3333333	5	83.3333333
Programa de difusión de actividades culturales programado	Programas de Difusión	Sumable	6	2	33.33333	5	83.33333333	2	33.3333333	5	83.3333333

**COMPORTAMIENTO DEL INDICADOR**

**DESCRIPCIÓN DE LA META ANUAL:**

Realizar recorridos en el centro historico de Tlamanalco, museo así como se visitan instituciones educativas para hacer difusión

Meta Anual	SEGUNDO TRIMESTRE							
	Avance Trimestral				Avance Acumulado			
	Prog.	Alc.	ES%	Semáforo	Prog.	Alc.	ES%	Semáforo
6	2	5	250	Superada	2	5	83.33333	Superada
6	2	5	250	Superada	2	5	83.33333	Superada

**DESCRIPCIÓN DE RESULTADOS Y JUSTIFICACIÓN EN CASO DE VARIACIÓN SUPERIOR A +10 POR CIENTO RESPECTO A LO PROGRAMADO**

Las actividades calendarizadas en el primer trimestre no se llevaron a cabo, toda vez que la persona titular del area de Cronista Municipal recibió el nombramiento del cargo con fecha del 30 de Marzo del 2023, al respecto de esto se implemento una gira en instituciones de nivel basica y media superior del municipio para difundir la historia del municipio, buscando lograr el cumplimiento de las actividades programadas.

**EVALUACIÓN DEL INDICADOR**

**DEPENDENCIA GENERAL O AUXILIAR:**

113 Cronisa


Elaboró

C. Rafael González Juárez Cronista Municipal

Vo. Bo.

C. Rafael González Juárez Cronista Municipal





SISTEMA DE COORDINACIÓN HACENDARIA DEL ESTADO DE MÉXICO CON SUS MUNICIPIOS  
 GUÍA METODOLÓGICA PARA EL SEGUIMIENTO Y EVALUACIÓN DEL PLAN DE DESARROLLO MUNICIPAL VIGENTE



PbRM-08b FICHA TÉCNICA DE SEGUIMIENTO DE INDICADORES 2023 DE GESTIÓN O ESTRATÉGICO

**PILAR / EJE TRANSVERSAL:** EJE TRANSVERSAL II GOBIERNO MODERNO, CAPAZ Y RESPONSABLE  
**TEMA DE DESARROLLO:** EFICIENCIA Y EFICACIA EN EL SECTOR PÚBLICO  
**PROGRAMA PRESUPUESTARIO:** 01030501 ASISTENCIA JURÍDICA AL EJECUTIVO  
**PROYECTO:** 010305010105 ASESORÍA JURÍDICA AL AYUNTAMIENTO

**OBJETIVO DEL PROGRAMA PRESUPUESTARIO:** COMPRENDE TODAS LAS ACCIONES ORIENTADAS AL FORTALECIMIENTO Y MEJORA DE LOS PROCEDIMIENTOS REGULATORIOS Y CONDUCTOS LEGALES ESTABLECIDOS, QUE INFLUYAN DIRECTAMENTE EN LA GARANTÍA JURÍDICA DEL GOBIERNO Y LA SOCIEDAD.

**DEPENDENCIA GENERAL:** A00 PRESIDENCIA MUNICIPAL  
**DEPENDENCIA AUXILIAR:** 155 ÁREA JURÍDICA

ESTRUCTURA DEL INDICADOR

**NOMBRE DEL INDICADOR:** PORCENTAJE EN LAS ASESORÍAS JURÍDICAS IMPARTIDAS

**FÓRMULA DE CÁLCULO:** (ASESORÍAS JURÍDICAS IMPARTIDAS / ASESORÍAS JURÍDICAS PROGRAMADAS-1)\*100

**INTERPRETACIÓN:** NÚMERO DE ASESORÍAS IMPARTIDAS

**DIMENSIÓN QUE ATIENDE:** EFICACIA

**FRECUENCIA DE MEDICIÓN:** Semestral

**DESCRIPCIÓN DEL FACTOR DE COMPARACIÓN:** Municipal

**ÁMBITO GEOGRÁFICO:** Municipal

**COBERTURA:** Municipal

**LÍNEA BASE:** PbRM 2023

COMPORTAMIENTO DE LAS VARIABLES DURANTE EL SEGUNDO TRIMESTRE

Variable	Unidad de Medida	Operación	Meta Anual	Avance trimestral				Avance Acumulado			
				Prog.	%	Alc.	%	Prog.	%	Alc.	%
ASESORÍAS JURÍDICAS IMPARTIDAS	ASESORÍAS	SUMABLE	300	150	50	150	50	150	50	150	50
ASESORÍAS JURÍDICAS PROGRAMADAS	ASESORÍAS	CONSTANTE	300	150	50	150	50	150	50	150	50

COMPORTAMIENTO DEL INDICADOR

DESCRIPCIÓN DE LA META ANUAL:

NÚMERO DE ASESORÍAS IMPARTIDAS

Meta Anual	SEGUNDO TRIMESTRE							
	Avance Trimestral				Avance Acumulado			
	Prog.	Alc.	ES%	Semáforo	Prog.	Alc.	ES%	Semáforo
300	150	150	100	Cumplida	150	150	50	Cumplida
300	150	150	100	Cumplida	150	150	50	Cumplida

DESCRIPCIÓN DE RESULTADOS Y JUSTIFICACIÓN EN CASO DE VARIACIÓN SUPERIOR A +10 POR CIENTO RESPECTO A LO PROGRAMADO


EVALUACIÓN DEL INDICADOR

DEPENDENCIA GENERAL O AUXILIAR:

155 JURIDICO

Elaboró

LIC. JOSE CONCEPCIÓN ALVAREZ NAVA  
 TITULAR DE LA CONSEJERÍA JURÍDICA




Componente 1

Vo. Bo.

LUIS ENRIQUE SÁNCHEZ REYES  
 PRESIDENTE MUNICIPAL







SISTEMA DE COORDINACIÓN HACENDARIA DEL ESTADO DE MÉXICO CON SUS MUNICIPIOS  
 GUÍA METODOLÓGICA PARA EL SEGUIMIENTO Y EVALUACIÓN DEL PLAN DE DESARROLLO MUNICIPAL VIGENTE



PbRM-08b FICHA TÉCNICA DE SEGUIMIENTO DE INDICADORES 2023 DE GESTIÓN O ESTRATÉGICO

PILAR / EJE TRANSVERSAL: EJE TRANSVERSAL II GOBIERNO MODERNO, CAPAZ Y RESPONSABLE

TEMA DE DESARROLLO: EFICIENCIA Y EFICACIA EN EL SECTOR PÚBLICO

PROGRAMA PRESUPUESTARIO: 01030501 ASISTENCIA JURÍDICA AL EJECUTIVO

PROYECTO: 010305010105 ASESORÍA JURÍDICA AL AYUNTAMIENTO

OBJETIVO DEL PROGRAMA PRESUPUESTARIO: COMPRENDE TODAS LAS ACCIONES ORIENTADAS AL FORTALECIMIENTO Y MEJORA DE LOS PROCEDIMIENTOS REGULATORIOS Y CONDUCTOS LEGALES ESTABLECIDOS, QUE INFLUYAN DIRECTAMENTE EN LA GARANTÍA JURÍDICA DEL GOBIERNO Y LA SOCIEDAD.

DEPENDENCIA GENERAL: A00 PRESIDENCIA MUNICIPAL

DEPENDENCIA AUXILIAR: 155 ÁREA JURÍDICA

ESTRUCTURA DEL INDICADOR

NOMBRE DEL INDICADOR: PORCENTAJE DE LAS DEMANDAS EN CONTRA DE LA ADMINISTRACIÓN PÚBLICA MUNICIPAL

FÓRMULA DE CALCULO: (DEMANDAS EN CONTRA DE LA ADMINISTRACIÓN PÚBLICA MUNICIPAL ATENDIDAS/DEMANDAS EN CONTRA DE LA ADMINISTRACIÓN PÚBLICA MUNICIPAL PRESENTADAS)\*100

INTERPRETACIÓN: NÚMERO DE DEMANDAS ATENDIDAS

DIMENSIÓN QUE ATIENDE: EFICACIA

FRECUENCIA DE MEDICIÓN: Semestral

DESCRIPCIÓN DEL FACTOR DE COMPARACIÓN: Municipal

ÁMBITO GEOGRÁFICO: Municipal

COBERTURA: Municipal

LÍNEA BASE: PbRM 2023

COMPORTAMIENTO DE LAS VARIABLES DURANTE EL SEGUNDO TRIMESTRE

Variable	Unidad de Medida	Operación	Meta Anual	Avance trimestral				Avance Acumulado			
				Prog.	%	Alc.	%	Prog.	%	Alc.	%
DEMANDAS EN CONTRA DE LA ADMINISTRACIÓN PÚBLICA MUNICIPAL ATENDIDAS	DEMANDAS	SUMABLE	20	10	50	10	50	10	50	10	50
DEMANDAS EN CONTRA DE LA ADMINISTRACIÓN PÚBLICA MUNICIPAL PRESENTADAS	DEMANDAS	CONSTANTE	20	10	50	10	50	10	50	10	50

COMPORTAMIENTO DEL INDICADOR

DESCRIPCIÓN DE LA META ANUAL:

EFICIENCIA EN LA ATENCIÓN DE LAS DEMANDAS PRESENTADAS

Meta Anual	SEGUNDO TRIMESTRE							
	Avance Trimestral				Avance Acumulado			
	Prog.	Alc.	ES%	Semáforo	Prog.	Alc.	ES%	Semáforo
20	10	10	100	Cumplida	10	10	50	Cumplida
20	10	10	100	Cumplida	10	10	50	Cumplida

DESCRIPCIÓN DE RESULTADOS Y JUSTIFICACIÓN EN CASO DE VARIACIÓN SUPERIOR A +10 POR CIENTO RESPECTO A LO PROGRAMADO

EVALUACIÓN DEL INDICADOR

DEPENDENCIA GENERAL O AUXILIAR:

Elaboró

155 JURIDICO


LIC. JOSE CONCEPCION ALVAREZ NAVA  
 TITULAR DE LA CONSEJERIA JURIDICA

Componente 2

Vo.Bo.

LUIS ENRIQUE SANCHEZ REYES  
 PRESIDENTE MUNICIPAL





SISTEMA DE COORDINACIÓN HACENDARIA DEL ESTADO DE MÉXICO CON SUS MUNICIPIOS  
 GUÍA METODOLÓGICA PARA EL SEGUIMIENTO Y EVALUACIÓN DEL PLAN DE DESARROLLO MUNICIPAL VIGENTE



PbRM-08b FICHA TÉCNICA DE SEGUIMIENTO DE INDICADORES 2023 DE GESTIÓN O ESTRATÉGICO

**PILAR / EJE TRANSVERSAL:** EJE TRANSVERSAL II GOBIERNO MODERNO, CAPAZ Y RESPONSABLE  
**TEMA DE DESARROLLO:** EFICIENCIA Y EFICACIA EN EL SECTOR PÚBLICO  
**PROGRAMA PRESUPUESTARIO:** 01030501 ASISTENCIA JURÍDICA AL EJECUTIVO  
**PROYECTO:** 010305010105 ASESORÍA JURÍDICA AL AYUNTAMIENTO

**OBJETIVO DEL PROGRAMA PRESUPUESTARIO:** COMPRENDE TODAS LAS ACCIONES ORIENTADAS AL FORTALECIMIENTO Y MEJORA DE LOS PROCEDIMIENTOS REGULATORIOS Y CONDUCTOS LEGALES ESTABLECIDOS, QUE INFLUYAN DIRECTAMENTE EN LA GARANTÍA JURÍDICA DEL GOBIERNO Y LA SOCIEDAD.

**DEPENDENCIA GENERAL:** A00 PRESIDENCIA MUNICIPAL  
**DEPENDENCIA AUXILIAR:** 155 ÁREA JURÍDICA

ESTRUCTURA DEL INDICADOR

**NOMBRE DEL INDICADOR:** PORCENTAJE EN LAS RESOLUCIONES JURÍDICAS EMITIDAS

**FÓRMULA DE CALCULO:** (RESOLUCIONES JURÍDICAS EMITIDAS/TOTAL DE ASUNTOS JURÍDICOS RECIBIDOS)\*100

**INTERPRETACIÓN:** EFICACIA EN LAS RESOLUCIONES JURÍDICAS

**DIMENSIÓN QUE ATIENDE:** EFICACIA

**FRECUENCIA DE MEDICIÓN:** Trimestral

**DESCRIPCIÓN DEL FACTOR DE COMPARACIÓN:** Municipal

**ÁMBITO GEOGRÁFICO:** Municipal

**COBERTURA:** Municipal

**LÍNEA BASE:** PbRM 2023

COMPORTAMIENTO DE LAS VARIABLES DURANTE EL SEGUNDO TRIMESTRE

Variable	Unidad de Medida	Operación	Meta Anual	Avance trimestral				Avance Acumulado			
				Prog.	%	Alc.	%	Prog.	%	Alc.	%
RESOLUCIONES JURÍDICAS EMITIDAS	RESOLUCIONES	SUMABLE	20	5	25	5	25	10	50	10	50
TOTAL DE ASUNTOS JURÍDICOS RECIBIDOS	RESOLUCIONES	SUMABLE	20	5	25	5	25	10	50	10	50

COMPORTAMIENTO DEL INDICADOR

DESCRIPCIÓN DE LA META ANUAL:

EFICIENCIA EN LAS RESOLUCIONES JURÍDICAS CONFORME AL MARCO LEGAL

Meta Anual	SEGUNDO TRIMESTRE							
	Avance Trimestral				Avance Acumulado			
	Prog.	Alc.	ES%	Semáforo	Prog.	Alc.	ES%	Semáforo
20	5	5	100	Cumplida	10	10	50	Cumplida
20	5	5	100	Cumplida	10	10	50	Cumplida

DESCRIPCIÓN DE RESULTADOS Y JUSTIFICACIÓN EN CASO DE VARIACIÓN SUPERIOR A +10 POR CIENTO RESPECTO A LO PROGRAMADO

EVALUACIÓN DEL INDICADOR

DEPENDENCIA GENERAL O AUXILIAR:

Elaboró

155 JURIDICO

LIC. JOSE CONCEPCION ALVAREZ NAVA  
 TITULAR DE LA CONSEJERÍA JURÍDICA

Actividad 1.1

Vo. Bo.

LUIS ENRIQUE SÁNCHEZ REYES  
 PRESIDENTE MUNICIPAL





SISTEMA DE COORDINACIÓN HACENDARIA DEL ESTADO DE MÉXICO CON SUS MUNICIPIOS  
 GUÍA METODOLÓGICA PARA EL SEGUIMIENTO Y EVALUACIÓN DEL PLAN DE DESARROLLO MUNICIPAL VIGENTE



PbRM-08b FICHA TÉCNICA DE SEGUIMIENTO DE INDICADORES 2023 DE GESTIÓN O ESTRATÉGICO

**PILAR / EJE TRANSVERSAL:** EJE TRANSVERSAL II GOBIERNO MODERNO, CAPAZ Y RESPONSABLE  
**TEMA DE DESARROLLO:** EFICIENCIA Y EFICACIA EN EL SECTOR PÚBLICO  
**PROGRAMA PRESUPUESTARIO:** 01030501 ASISTENCIA JURÍDICA AL EJECUTIVO  
**PROYECTO:** 010305010105 ASESORÍA JURÍDICA AL AYUNTAMIENTO  
**OBJETIVO DEL PROGRAMA PRESUPUESTARIO:** COMPRENDE TODAS LAS ACCIONES ORIENTADAS AL FORTALECIMIENTO Y MEJORA DE LOS PROCEDIMIENTOS REGULATORIOS Y CONDUCTOS LEGALES ESTABLECIDOS, QUE INFLUYAN DIRECTAMENTE EN LA GARANTÍA JURÍDICA DEL GOBIERNO Y LA SOCIEDAD.  
**DEPENDENCIA GENERAL:** A00 PRESIDENCIA MUNICIPAL  
**DEPENDENCIA AUXILIAR:** 155 ÁREA JURÍDICA

ESTRUCTURA DEL INDICADOR

**NOMBRE DEL INDICADOR:** PORCENTAJE EN LA TRAMITACIÓN DE ASUNTOS JURÍDICOS REALIZADOS

**FÓRMULA DE CALCULO:** (TRAMITACIÓN DE ASUNTOS JURÍDICOS REALIZADOS/TRAMITACIÓN DE ASUNTOS JURÍDICOS PROGRAMADOS)\*100

**INTERPRETACIÓN:** EFICIENCIA EN LA TRAMITACIÓN DE ASUNTOS JURÍDICOS

**DIMENSIÓN QUE ATIENDE:** EFICIENCIA

**FRECUENCIA DE MEDICIÓN:** Trimestral

**DESCRIPCIÓN DEL FACTOR DE COMPARACIÓN:** Municipal

**ÁMBITO GEOGRÁFICO:** Municipal

**COBERTURA:** Municipal

**LÍNEA BASE:** PbRM 2023

COMPORTAMIENTO DE LAS VARIABLES DURANTE EL SEGUNDO TRIMESTRE

Variable	Unidad de Medida	Operación	Meta Anual	Avance trimestral				Avance Acumulado			
				Prog.	%	Alc.	%	Prog.	%	Alc.	%
TRAMITACIÓN DE ASUNTOS JURÍDICOS REALIZADOS	ASUNTOS	SUMABLE	20	5	25	5	25	10	50	10	50
TRAMITACIÓN DE ASUNTOS JURÍDICOS PROGRAMADOS	ASUNTOS	SUMABLE	20	5	25	5	25	10	50	10	50

COMPORTAMIENTO DEL INDICADOR

DESCRIPCIÓN DE LA META ANUAL:

EFICIENCIA EN LA TRAMITACIÓN DE ASUNTOS JURÍDICOS

Meta Anual	SEGUNDO TRIMESTRE							
	Avance Trimestral				Avance Acumulado			
	Prog.	Alc.	ES%	Semáforo	Prog.	Alc.	ES%	Semáforo
20	5	5	100	Cumplida	10	10	50	Cumplida
20	5	5	100	Cumplida	10	10	50	Cumplida

DESCRIPCIÓN DE RESULTADOS Y JUSTIFICACIÓN EN CASO DE VARIACIÓN SUPERIOR A +10 POR CIENTO RESPECTO A LO PROGRAMADO

EVALUACIÓN DEL INDICADOR

DEPENDENCIA GENERAL O AUXILIAR:

Elaboró



LIC. JOSE CONCEPCIÓN ALVAREZ NAVA  
 TITULAR DE LA CONSEJERÍA JURÍDICA

Actividad 2.1

Va. Bo.



LUIS ENRIQUE SÁNCHEZ REYES  
 PRESIDENTE MUNICIPAL





SISTEMA DE COORDINACIÓN HACENDARIA DEL ESTADO DE MÉXICO CON SUS MUNICIPIOS  
 GUÍA METODOLÓGICA PARA EL SEGUIMIENTO Y EVALUACIÓN DEL PLAN DE DESARROLLO MUNICIPAL VIGENTE



PbRM-08b FICHA TÉCNICA DE SEGUIMIENTO DE INDICADORES 2023 DE GESTIÓN O ESTRATÉGICO

**PILAR / EJE TRANSVERSAL:** Pilar 1: Social  
**TEMA DE DESARROLLO:** Salud y bienestar incluyente  
**PROGRAMA PRESUPUESTARIO:** 02030101 Prevención Médica para la Comunidad.  
**PROYECTO:** 020301010203 Entornos y Comunidades Saludables

**OBJETIVO DEL PROGRAMA PRESUPUESTARIO:** Incluye acciones de promoción, prevención y difusión de la salud pública para contribuir a la disminución de enfermedades y mantener un buen estado de salud de la población municipal.

**DEPENDENCIA GENERAL:** A00 Presidencia  
**DEPENDENCIA AUXILIAR:** 129 Antirrábico

ESTRUCTURA DEL INDICADOR

**NOMBRE DEL INDICADOR:** Porcentaje de pláticas de promoción de la salud realizadas en el territorio municipal.

**FÓRMULA DE CALCULO:** (Pláticas de promoción de la salud y de Prevención de enfermedades realizadas/Pláticas de promoción de la salud y Prevención de enfermedades programadas) \*100

**INTERPRETACIÓN:** Eficiencia

**DIMENSIÓN QUE ATIENDE:** Pláticas o talleres prevención de la salud

**FRECUENCIA DE MEDICIÓN:** Trimestral

**DESCRIPCIÓN DEL FACTOR DE COMPARACIÓN:** Municipal

**ÁMBITO GEOGRÁFICO:** Municipal

**COBERTURA:** Municipal

**LÍNEA BASE:** PbRM 2023

COMPORTAMIENTO DE LAS VARIABLES DURANTE EL SEGUNDO TRIMESTRE

Variable	Unidad de Medida	Operación	Meta Anual	Avance trimestral				Avance Acumulado			
				Prog.	%	Alc.	%	Prog.	%	Alc.	%
Pláticas de promoción de la salud y de Prevención de enfermedades realizadas	PLÁTICAS	SUMABLES	6	2	33.3333333	2	33.3333333	4	66.6666667	4	66.6666667
Pláticas de promoción de la salud y Prevención de enfermedades programadas	PLÁTICAS	SUMABLES	6	2	33.3333333	2	33.3333333	4	66.6666667	4	66.6666667

COMPORTAMIENTO DEL INDICADOR

DESCRIPCIÓN DE LA META ANUAL:

TALLERES DE SENSIBILIZACIÓN Y PLÁTICAS DE TENENCIA RESPONSABLE

Meta Anual	SEGUNDO TRIMESTRE							
	Avance Trimestral				Avance Acumulado			
	Prog.	Alc.	ES%	Semáforo	Prog.	Alc.	ES%	Semáforo
6	2	2	100	Cumplida	4	4	66.6666667	Cumplida
6	2	2	100	Cumplida	4	4	66.6666667	Cumplida

DESCRIPCIÓN DE RESULTADOS Y JUSTIFICACIÓN EN CASO DE VARIACIÓN SUPERIOR A +-10 POR CIENTO RESPECTO A LO PROGRAMADO

EVALUACIÓN DEL INDICADOR

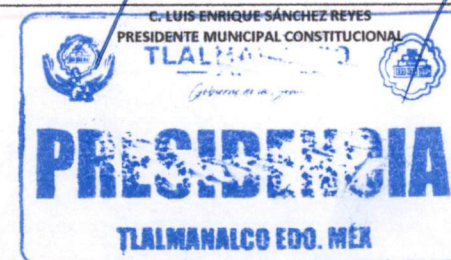
DEPENDENCIA GENERAL O AUXILIAR: 129 Antirrábico

Elaboró

Vo. Bo.



Actividad 1.1







SISTEMA DE COORDINACIÓN HACENDARIA DEL ESTADO DE MÉXICO CON SUS MUNICIPIOS  
 GUÍA METODOLÓGICA PARA EL SEGUIMIENTO Y EVALUACIÓN DEL PLAN DE DESARROLLO MUNICIPAL VIGENTE



PbRM-08b FICHA TÉCNICA DE SEGUIMIENTO DE INDICADORES 2023  
 DE GESTIÓN O ESTRATÉGICO

**PILAR / EJE TRANSVERSAL:** PILAR 4 SEGURIDAD  
**TEMA DE DESARROLLO:** DERECHOS HUMANOS  
**PROGRAMA PRESUPUESTARIO:** 01020401 DERECHOS HUMANOS  
**PROYECTO:** 010204010102 PROTECCIÓN Y DEFENSA DE LOS DERECHOS HUMANOS  
**OBJETIVO DEL PROGRAMA PRESUPUESTARIO:** Engloba los proyectos orientados a proteger, defender y garantizar los derechos humanos de todas las personas que se encuentran en cada territorio municipal, sin discriminación por condición alguna y fomentar la cultura de los derechos humanos para promover el respeto y la tolerancia entre los individuos en todos los ámbitos de la interrelación social apoyando a las organizaciones sociales que impulsan estas actividades.  
**DEPENDENCIA GENERAL:** A02 DERECHOS HUMANOS  
**DEPENDENCIA AUXILIAR:** 102 DERECHOS HUMANOS

ESTRUCTURA DEL INDICADOR

**NOMBRE DEL INDICADOR:** Porcentaje de asesorías jurídicas otorgadas.  
**FÓRMULA DE CALCULO:** (Número de asesorías otorgadas/Número de asesorías registradas)\*100

**INTERPRETACIÓN:** Asesorar a toda la población en materia jurídica.  
**DIMENSIÓN QUE ATIENDE:** Eficiencia  
**DESCRIPCIÓN DEL FACTOR DE COMPARACIÓN:** PbRM 2022  
**ÁMBITO GEOGRÁFICO:** MUNICIPAL  
**COBERTURA:** MUNICIPAL  
**LÍNEA BASE:** PbRM 2023

**FRECUENCIA DE MEDICIÓN:** Trimestral.

COMPORTAMIENTO DE LAS VARIABLES DURANTE EL SEGUNDO TRIMESTRE

Variable	Unidad de Medida	Operación	Meta Anual	Avance trimestral				Avance Acumulado			
				Prog.	%	Alc.	%	Prog.	%	Alc.	%
A. Numero de asesorías otorgadas	Asesorías	sumable	100	25	25	25	25	50	50	50	50
B. Numero de asesorías registradas	Asesorías	sumable	100	25	25	25	25	50	50	50	50

COMPORTAMIENTO DEL INDICADOR

DESCRIPCIÓN DE LA META ANUAL:

Otorgar asesoría jurídica a toda la población.

Meta Anual	SEGUNDO TRIMESTRE								
	Avance Trimestral					Avance Acumulado			
	Prog.	Alc.	ES%	Semáforo	Prog.	Alc.	ES%	Semáforo	
100	25	25	100	Cumplida	50	50	50	Cumplida	
100	25	25	100	Cumplida	50	50	50	Cumplida	

DESCRIPCIÓN DE RESULTADOS Y JUSTIFICACIÓN EN CASO DE VARIACIÓN SUPERIOR A +10 POR CIENTO RESPECTO A LO PROGRAMADO

EVALUACIÓN DEL INDICADOR

DEPENDENCIA GENERAL O AUXILIAR:

Elaboró

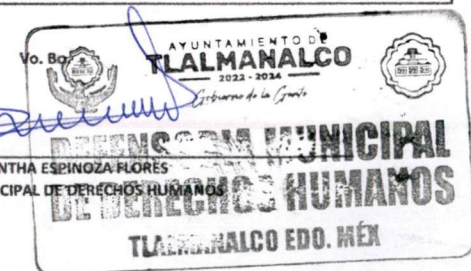
LIC. SAMANTHA ESPINOZA FLORES  
 DEFENSORA MUNICIPAL DE DERECHOS HUMANOS



Aplica  
 Componente 2

Vo. Bo.

LIC. SAMANTHA ESPINOZA FLORES  
 DEFENSORA MUNICIPAL DE DERECHOS HUMANOS







SISTEMA DE COORDINACIÓN HACENDARIA DEL ESTADO DE MÉXICO CON SUS MUNICIPIOS  
 GUÍA METODOLÓGICA PARA EL SEGUIMIENTO Y EVALUACIÓN DEL PLAN DE DESARROLLO MUNICIPAL VIGENTE



PbrM-08b FICHA TÉCNICA DE SEGUIMIENTO DE INDICADORES 2023  
 DE GESTIÓN O ESTRATEGICO

PILAR / EJE TRANSVERSAL: PILAR 4 SEGURIDAD  
 TEMA DE DESARROLLO: DERECHOS HUMANOS  
 PROGRAMA PRESUPUESTARIO: 01020401 DERECHOS HUMANOS  
 PROYECTO: 010204010102 PROTECCIÓN Y DEFENSA DE LOS DERECHOS HUMANOS

OBJETIVO DEL PROGRAMA PRESUPUESTARIO: Engloba los proyectos orientados a proteger, defender y garantizar los derechos humanos de todas las personas que se encuentran en cada territorio municipal, sin discriminación por condición alguna y fomentar la cultura de los derechos humanos para promover el respeto y la tolerancia entre los individuos en todos los ámbitos de la interrelación social apoyando a las organizaciones sociales que impulsan estas actividades.

DEPENDENCIA GENERAL: A02 DERECHOS HUMANOS  
 DEPENDENCIA AUXILIAR: 102 DERECHOS HUMANOS

ESTRUCTURA DEL INDICADOR

NOMBRE DEL INDICADOR: Porcentaje de seguimiento a casos de presuntas violaciones a los derechos humanos.

FÓRMULA DE CÁLCULO: (Casos de presuntas violaciones a los derechos humanos concluidos/Casos de presuntas violaciones a los derechos humanos recibidos)\*100

INTERPRETACIÓN: Seguimiento a los casos de presuntas violaciones a los derechos humanos.

DIMENSIÓN QUE ATIENDE: Eficiencia

FRECUENCIA DE MEDICIÓN: Trimestral

DESCRIPCIÓN DEL FACTOR DE COMPARACIÓN: PbrM 2022

ÁMBITO GEOGRÁFICO: MUNICIPAL

COBERTURA: MUNICIPAL

LÍNEA BASE: PbrM 2023

COMPORTAMIENTO DE LAS VARIABLES DURANTE EL SEGUNDO TRIMESTRE

Variable	Unidad de Medida	Operación	Meta Anual	Avance trimestral				Avance Acumulado			
				Prog.	%	Alc.	%	Prog.	%	Alc.	%
A. Casos de presuntas violaciones a los derechos humanos concluidos.	Casos	sumable	10	3	30	3	30	5	50	5	50
B. Casos de presuntas violaciones a los derechos humanos recibidos.	Casos	sumable	10	3	30	3	30	5	50	5	50

COMPORTAMIENTO DEL INDICADOR

DESCRIPCIÓN DE LA META ANUAL:

Dar seguimiento a los casos por presuntas violaciones a derechos humanos

Meta Anual	SEGUNDO TRIMESTRE							
	Avance Trimestral				Avance Acumulado			
	Prog.	Alc.	E5%	Semáforo	Prog.	Alc.	E5%	Semáforo
10	3	3	100	Cumplida	5	5	50	Cumplida
10	3	3	100	Cumplida	5	5	50	Cumplida

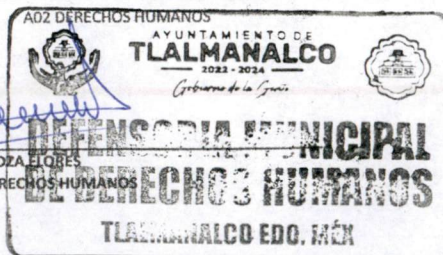
DESCRIPCIÓN DE RESULTADOS Y JUSTIFICACIÓN EN CASO DE VARIACIÓN SUPERIOR A +-10 POR CIENTO RESPECTO A LO PROGRAMADO

EVALUACIÓN DEL INDICADOR

DEPENDENCIA GENERAL O AUXILIAR:

Elaboró

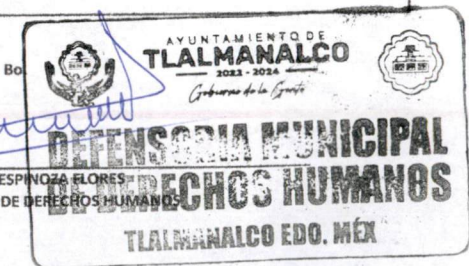
LIC. SAMANTHA ESPINOZA FLORES  
 DEFENSORA MUNICIPAL DE DERECHOS HUMANOS



APLICA COMPONENTE 3

Va. Bo

LIC. SAMANTHA ESPINOZA FLORES  
 DEFENSORA MUNICIPAL DE DERECHOS HUMANOS







SISTEMA DE COORDINACIÓN HACENDARIA DEL ESTADO DE MÉXICO CON SUS MUNICIPIOS  
 GUÍA METODOLÓGICA PARA EL SEGUIMIENTO Y EVALUACIÓN DEL PLAN DE DESARROLLO MUNICIPAL VIGENTE



PbRM-08b FICHA TÉCNICA DE SEGUIMIENTO DE INDICADORES 2023  
 DE GESTIÓN O ESTRATÉGICO

**PILAR / EJE TRANSVERSAL:** PILAR 4 SEGURIDAD  
**TEMA DE DESARROLLO:** DERECHOS HUMANOS  
**PROGRAMA PRESUPUESTARIO:** 01020401 DERECHOS HUMANOS  
**PROYECTO:** 010204010102 PROTECCIÓN Y DEFENSA DE LOS DERECHOS HUMANOS  
**OBJETIVO DEL PROGRAMA PRESUPUESTARIO:** Engloba los proyectos orientados a proteger, defender y garantizar los derechos humanos de todas las personas que se encuentran en cada territorio municipal, sin discriminación por condición alguna y fomentar la cultura de los derechos humanos para promover el respeto y la tolerancia entre los individuos en todos los ámbitos de la interrelación social apoyando a las organizaciones sociales que impulsan estas actividades.  
**DEPENDENCIA GENERAL:** A02 DERECHOS HUMANOS  
**DEPENDENCIA AUXILIAR:** 102 DERECHOS HUMANOS

ESTRUCTURA DEL INDICADOR

**NOMBRE DEL INDICADOR:** Porcentaje de personas asistentes a las capacitaciones

**FÓRMULA DE CALCULO:** (Número de personas asistentes a las capacitaciones/Población municipal) \*100

**INTERPRETACIÓN:** Conocer el numero de personas asistentes a las capacitaciones

**DIMENSIÓN QUE ATIENDE:** Eficiencia

**FRECUENCIA DE MEDICIÓN:** Trimestral

**DESCRIPCIÓN DEL FACTOR DE COMPARACIÓN:** PbRM 2022

**ÁMBITO GEOGRÁFICO:** MUNICIPAL

**COBERTURA:** MUNICIPAL

**LÍNEA BASE:** PbRM 2023

COMPORTAMIENTO DE LAS VARIABLES DURANTE EL SEGUNDO TRIMESTRE

Variable	Unidad de Medida	Operación	Meta Anual	Avance trimestral				Avance Acumulado			
				Prog.	%	Alc.	%	Prog.	%	Alc.	%
A.Número de personas asistente a las capacitaciones.	Capacitaciones	Sumable	400	200	50	200	50	320	80	320	80
B.Población municipal.	Capacitaciones	Constante	49196	49196	100	49196	100	49196	100	49196	100

COMPORTAMIENTO DEL INDICADOR

DESCRIPCIÓN DE LA META ANUAL:

Brindar capacitaciones en materia de derechos humanos.

Meta Anual	SEGUNDO TRIMESTRE					Avance Acumulado			
	Prog.	Alc.	E5%	Semáforo	Prog.	Alc.	E5%	Semáforo	
400	200	200	100	Cumplida	320	320	80	Cumplida	
49196	49196	49196	100	Cumplida	49196	49196	100	Cumplida	

DESCRIPCIÓN DE RESULTADOS Y JUSTIFICACIÓN EN CASO DE VARIACIÓN SUPERIOR A +-10 POR CIENTO RESPECTO A LO PROGRAMADO

EVALUACIÓN DEL INDICADOR


DEPENDENCIA GENERAL O AUXILIAR:

Elaboró

LIC. SAMANTHA ESPINOZA FLORES  
 DEFENSORA MUNICIPAL DE DERECHOS HUMANOS

APLICA  
 ACTIVIDAD 1.1

LIC. SAMANTHA ESPINOZA FLORES  
 DEFENSORA MUNICIPAL DE DERECHOS HUMANOS







SISTEMA DE COORDINACIÓN HACENDARIA DEL ESTADO DE MÉXICO CON SUS MUNICIPIOS  
 GUIA METODOLOGICA PARA EL SEGUIMIENTO Y EVALUACIÓN DEL PLAN DE DESARROLLO MUNICIPAL VIGENTE



PbRM-08b FICHA TÉCNICA DE SEGUIMIENTO DE INDICADORES 2023  
 DE GESTIÓN O ESTRATEGICO

**PILAR / EJE TRANSVERSAL:** PILAR 4 SEGURIDAD  
**TEMA DE DESARROLLO:** DERECHOS HUMANOS  
**PROGRAMA PRESUPUESTARIO:** 01020401 DERECHOS HUMANOS  
**PROYECTO:** 010204010102 PROTECCIÓN Y DEFENSA DE LOS DERECHOS HUMANOS

**OBJETIVO DEL PROGRAMA PRESUPUESTARIO:** Engloba los proyectos orientados a proteger, defender y garantizar los derechos humanos de todas las personas que se encuentran en cada territorio municipal, sin discriminación por condición alguna y fomentar la cultura de los derechos humanos para promover el respeto y la tolerancia entre los individuos en todos los ámbitos de la interrelación social apoyando a las organizaciones sociales que impulsan estas actividades.

**DEPENDENCIA GENERAL:** A02 DERECHOS HUMANOS  
**DEPENDENCIA AUXILIAR:** 102 DERECHOS HUMANOS

ESTRUCTURA DEL INDICADOR

**NOMBRE DEL INDICADOR:** Porcentaje de servidores públicos municipales capacitados

**FÓRMULA DE CÁLCULO:** (Servidores públicos municipales capacitados en materia de Derechos humanos/Total de Servidores públicos municipales)\*100

**INTERPRETACIÓN:** Conocer el número de capacitaciones impartidas a los servidores públicos en materia de derechos humanos.

**DIMENSIÓN QUE ATIENDE:** Eficiencia

**FRECUENCIA DE MEDICIÓN:** Trimestral

**DESCRIPCIÓN DEL FACTOR DE COMPARACIÓN:** PbRM 2022

**ÁMBITO GEOGRÁFICO:** MUNICIPAL

**COBERTURA:** MUNICIPAL

**LÍNEA BASE:** PbRM 2023

COMPORTAMIENTO DE LAS VARIABLES DURANTE EL SEGUNDO TRIMESTRE

Variable	Unidad de Medida	Operación	Meta Anual	Avance trimestral				Avance Acumulado			
				Prog.	%	Alc.	%	Prog.	%	Alc.	%
A. Servidores públicos municipales capacitados en materia de Derechos humanos	Servidores públicos.	Constante	425	425	100	425	100	425	100	425	100
B. Total de Servidores públicos municipales.	Servidores públicos.	Constante	425	425	100	425	100	425	100	425	100

COMPORTAMIENTO DEL INDICADOR

DESCRIPCIÓN DE LA META ANUAL:

Capacitar a servidores públicos municipales en materia de Derechos humanos.

Meta Anual	SEGUNDO TRIMESTRE							
	Avance Trimestral				Avance Acumulado			
	Prog.	Alc.	E5%	Semáforo	Prog.	Alc.	E5%	Semáforo
425	425	425	100	Cumplida	425	425	100	Cumplida
425	425	425	100	Cumplida	425	425	100	Cumplida

DESCRIPCIÓN DE RESULTADOS Y JUSTIFICACIÓN EN CASO DE VARIACIÓN SUPERIOR A +10 POR CIENTO RESPECTO A LO PROGRAMADO

Capacitar a servidores públicos municipales en materia de Derechos humanos.

EVALUACIÓN DEL INDICADOR

DEPENDENCIA GENERAL O AUXILIAR:

A02 DERECHOS HUMANOS

Elaboró

*[Firma]*

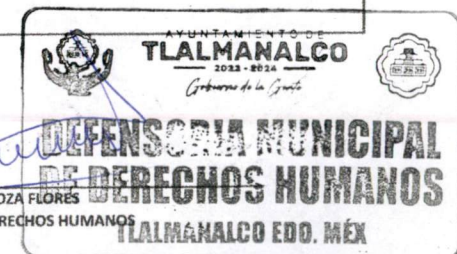
LIC. SAMANTHA ESPINOZA FLORES  
 DEFENSORA MUNICIPAL DE DERECHOS HUMANOS



Vo. Bo.

*[Firma]*

LIC. SAMANTHA ESPINOZA FLORES  
 DEFENSORA MUNICIPAL DE DERECHOS HUMANOS







SISTEMA DE COORDINACIÓN HACENDARIA DEL ESTADO DE MÉXICO CON SUS MUNICIPIOS  
 GUÍA METODOLÓGICA PARA EL SEGUIMIENTO Y EVALUACIÓN DEL PLAN DE DESARROLLO MUNICIPAL VIGENTE



PbRM-08b FICHA TÉCNICA DE SEGUIMIENTO DE INDICADORES 2023  
 DE GESTIÓN O ESTRATÉGICO

**PILAR / EJE TRANSVERSAL:** PILAR 4 SEGURIDAD  
**TEMA DE DESARROLLO:** DERECHOS HUMANOS  
**PROGRAMA PRESUPUESTARIO:** 01020401 DERECHOS HUMANOS  
**PROYECTO:** 010204010102 PROTECCIÓN Y DEFENSA DE LOS DERECHOS HUMANOS  
**OBJETIVO DEL PROGRAMA PRESUPUESTARIO:** Engloba los proyectos orientados a proteger, defender y garantizar los derechos humanos de todas las personas que se encuentran en cada territorio municipal, sin discriminación por condición alguna y fomentar la cultura de los derechos humanos para promover el respeto y la tolerancia entre los individuos en todos los ámbitos de la interrelación social apoyando a las organizaciones sociales que impulsan estas actividades.  
**DEPENDENCIA GENERAL:** A02 DERECHOS HUMANOS  
**DEPENDENCIA AUXILIAR:** 102 DERECHOS HUMANOS

ESTRUCTURA DEL INDICADOR

**NOMBRE DEL INDICADOR:** Porcentaje de solicitudes de intervención

**FÓRMULA DE CALCULO:** (Solicitudes de intervención solicitadas/Solicitudes de intervención presentadas)\*100

**INTERPRETACIÓN:** Solicitudes de intervención de la población.

**DIMENSIÓN QUE ATIENDE:** Eficiencia

**FRECUENCIA DE MEDICIÓN:** Trimestral

**DESCRIPCIÓN DEL FACTOR DE COMPARACIÓN:** PbRM 2022

**ÁMBITO GEOGRÁFICO:** MUNICIPAL

**COBERTURA:** MUNICIPAL

**LÍNEA BASE:** PbRM 2023

COMPORTAMIENTO DE LAS VARIABLES DURANTE EL SEGUNDO TRIMESTRE

Variable	Unidad de Medida	Operación	Meta Anual	Avance trimestral				Avance Acumulado			
				Prog.	%	Alc.	%	Prog.	%	Alc.	%
A.Solicitudes de intervención solventadas.	Solicitudes	Sumable	10	3	30	3	30	4	40	4	40
B.Solicitudes de intervención presentadas.	Solicitudes	Sumable	10	3	30	3	30	4	40	4	40

COMPORTAMIENTO DEL INDICADOR

DESCRIPCIÓN DE LA META ANUAL:

Registro de expedientes de las solicitudes de intervención.

Meta Anual	SEGUNDO TRIMESTRE							
	Avance Trimestral				Avance Acumulado			
	Prog.	Alc.	ES%	Semáforo	Prog.	Alc.	ES%	Semáforo
10	3	3	100	Cumplida	4	4	40	Cumplida
10	3	3	100	Cumplida	4	4	40	Cumplida

DESCRIPCIÓN DE RESULTADOS Y JUSTIFICACIÓN EN CASO DE VARIACIÓN SUPERIOR A +10 POR CIENTO RESPECTO A LO PROGRAMADO

EVALUACIÓN DEL INDICADOR

DEPENDENCIA GENERAL O AUXILIAR:

A02 DERECHOS HUMANOS

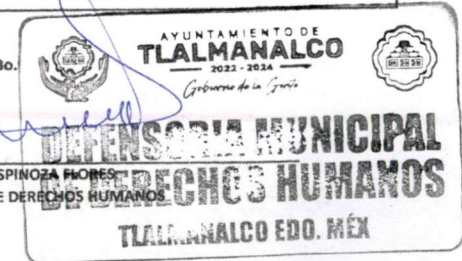
Elaboró

LIC. SAMANTHA ESPINOZA FLORES  
 DEFENSORA MUNICIPAL DE DERECHOS HUMANOS



Vo. Bo.

LIC. SAMANTHA ESPINOZA FLORES  
 DEFENSORA MUNICIPAL DE DERECHOS HUMANOS







SISTEMA DE COORDINACIÓN HACENDARIA DEL ESTADO DE MÉXICO CON SUS MUNICIPIOS  
 GUÍA METODOLÓGICA PARA EL SEGUIMIENTO Y EVALUACIÓN DEL PLAN DE DESARROLLO MUNICIPAL VIGENTE



PBRM-08b FICHA TÉCNICA DE SEGUIMIENTO DE INDICADORES 2023  
 DE GESTIÓN O ESTRATÉGICO

**PILAR / EJE TRANSVERSAL:** PILAR 4 SEGURIDAD  
**TEMA DE DESARROLLO:** DERECHOS HUMANOS  
**PROGRAMA PRESUPUESTARIO:** 01020401 DERECHOS HUMANOS  
**PROYECTO:** 010204010102 PROTECCIÓN Y DEFENSA DE LOS DERECHOS HUMANOS  
**OBJETIVO DEL PROGRAMA PRESUPUESTARIO:** Engloba los proyectos orientados a proteger, defender y garantizar los derechos humanos de todas las personas que se encuentran en cada territorio municipal, sin discriminación por condición alguna y fomentar la cultura de los derechos humanos para promover el respeto y la tolerancia entre los individuos en todos los ámbitos de la interrelación social apoyando a las organizaciones sociales que impulsan estas actividades.  
**DEPENDENCIA GENERAL:** A02 DERECHOS HUMANOS  
**DEPENDENCIA AUXILIAR:** 102 DERECHOS HUMANOS

ESTRUCTURA DEL INDICADOR

**NOMBRE DEL INDICADOR:** Porcentaje de solicitudes de intervención

**FÓRMULA DE CÁLCULO:** (Solicitudes de intervención solicitadas/Solicitudes de intervención presentadas)\*100

**INTERPRETACIÓN:** Solicitudes de intervención de la población.

**DIMENSIÓN QUE ATIENDE:** Eficiencia

**FRECUENCIA DE MEDICIÓN:** Trimestral

**DESCRIPCIÓN DEL FACTOR DE COMPARACIÓN:** Pbrm 2022

**ÁMBITO GEOGRÁFICO:** MUNICIPAL

**COBERTURA:** MUNICIPAL

**LÍNEA BASE:** Pbrm 2023

COMPORTAMIENTO DE LAS VARIABLES DURANTE EL SEGUNDO TRIMESTRE

Variable	Unidad de Medida	Operación	Meta Anual	Avance trimestral				Avance Acumulado			
				Prog.	%	Alc.	%	Prog.	%	Alc.	%
A.Solicitudes de intervención solventadas.	Solicitudes	Sumable	10	3	30	3	30	4	40	4	40
B.Solicitudes de intervención presentadas.	Solicitudes	Sumable	10	3	30	3	30	4	40	4	40

COMPORTAMIENTO DEL INDICADOR

DESCRIPCIÓN DE LA META ANUAL:

Registro de expedientes de las solicitudes de intervención.

Meta Anual	SEGUNDO TRIMESTRE							
	Avance Trimestral				Avance Acumulado			
	Prog.	Alc.	ES%	Semáforo	Prog.	Alc.	ES%	Semáforo
10	3	3	100	Cumplida	4	4	40	Cumplida
10	3	3	100	Cumplida	4	4	40	Cumplida

DESCRIPCIÓN DE RESULTADOS Y JUSTIFICACIÓN EN CASO DE VARIACIÓN SUPERIOR A +10 POR CIENTO RESPECTO A LO PROGRAMADO

EVALUACIÓN DEL INDICADOR

DEPENDENCIA GENERAL O AUXILIAR:

Elaboró

LIC. SAMANTHA ESPINOZA FLORES  
 DEFENSORA MUNICIPAL DE DERECHOS HUMANOS



APLICA  
 ACTIVIDAD 2.1

Vo. Bo.

LIC. SAMANTHA ESPINOZA FLORES  
 DEFENSORA MUNICIPAL DE DERECHOS HUMANOS







SISTEMA DE COORDINACIÓN HACENDARIA DEL ESTADO DE MÉXICO CON SUS MUNICIPIOS  
 GUÍA METODOLÓGICA PARA EL SEGUIMIENTO Y EVALUACIÓN DEL PLAN DE DESARROLLO MUNICIPAL VIGENTE



PbRM-08b FICHA TÉCNICA DE SEGUIMIENTO DE INDICADORES 2023  
 DE GESTIÓN O ESTRATÉGICO

**PILAR / EJE TRANSVERSAL:** PILAR 4 SEGURIDAD  
**TEMA DE DESARROLLO:** DERECHOS HUMANOS  
**PROGRAMA PRESUPUESTARIO:** 01020401 DERECHOS HUMANOS  
**PROYECTO:** 010204010102 PROTECCIÓN Y DEFENSA DE LOS DERECHOS HUMANOS  
**OBJETIVO DEL PROGRAMA PRESUPUESTARIO:** Engloba los proyectos orientados a proteger, defender y garantizar los derechos humanos de todas las personas que se encuentran en cada territorio municipal, sin discriminación por condición alguna y fomentar la cultura de los derechos humanos para promover el respeto y la tolerancia entre los individuos en todos los ámbitos de la interrelación social apoyando a las organizaciones sociales que impulsan estas actividades.  
**DEPENDENCIA GENERAL:** A02 DERECHOS HUMANOS  
**DEPENDENCIA AUXILIAR:** 102 DERECHOS HUMANOS

ESTRUCTURA DEL INDICADOR

**NOMBRE DEL INDICADOR:** Porcentaje de cumplimiento de orientaciones caso

**FÓRMULA DE CALCULO:** (Orientaciones-caso revisados y validados para conclusión/Orientaciones-caso seguimiento)\*100

**INTERPRETACIÓN:** Personas que acudieron a una orientación en derechos humanos.

**DIMENSIÓN QUE ATIENDE:** Eficiencia

**FRECUENCIA DE MEDICIÓN:** Trimestral

**DESCRIPCIÓN DEL FACTOR DE COMPARACIÓN:** PbRM 2022

**ÁMBITO GEOGRÁFICO:** MUNICIPAL

**COBERTURA:** MUNICIPAL

**LÍNEA BASE:** PbRM 2023

COMPORTAMIENTO DE LAS VARIABLES DURANTE EL SEGUNDO TRIMESTRE

Variable	Unidad de Medida	Operación	Meta Anual	Avance trimestral				Avance Acumulado			
				Prog.	%	Alc.	%	Prog.	%	Alc.	%
A.Orientación-caso revisados y validados para conclusión	Orientaciones	Sumable	180	60	33.3333333	60	33.3333333	60	33.3333333	60	33.3333333
B.Orientación- caso en seguimiento	Orientaciones	Sumable	180	60	33.3333333	60	33.3333333	60	33.3333333	60	33.3333333

COMPORTAMIENTO DEL INDICADOR

DESCRIPCIÓN DE LA META ANUAL:

Orientación de acciones de las personas en situación de vulnerabilidad y/o discriminación.

Meta Anual	SEGUNDO TRIMESTRE					Avance Acumulado			
	Prog.	Alc.	ES%	Semáforo	Prog.	Alc.	ES%	Semáforo	
180	60	60	100	Cumplida	60	60	33.3333333	Cumplida	
180	60	60	100	Cumplida	60	60	33.3333333	Cumplida	

DESCRIPCIÓN DE RESULTADOS Y JUSTIFICACIÓN EN CASO DE VARIACIÓN SUPERIOR A +10 POR CIENTO RESPECTO A LO PROGRAMADO

EVALUACIÓN DEL INDICADOR

DEPENDENCIA GENERAL O AUXILIAR:

Elaboró

LIC. SAMANTHA ESPINOZA FLORES  
 DEFENSORA MUNICIPAL DE DERECHOS HUMANOS



APLICA  
 ACTIVIDAD 3.1

Vo. Bo.

LIC. SAMANTHA ESPINOZA FLORES  
 DEFENSORA MUNICIPAL DE DERECHOS HUMANOS







SISTEMA DE COORDINACIÓN HACENDARIA DEL ESTADO DE MÉXICO CON SUS MUNICIPIOS  
 GUÍA METODOLÓGICA PARA EL SEGUIMIENTO Y EVALUACIÓN DEL PLAN DE DESARROLLO MUNICIPAL VIGENTE



PbRM-08b FICHA TÉCNICA DE SEGUIMIENTO DE INDICADORES 2023  
 DE GESTIÓN O ESTRATÉGICO

PILAR / EJE TRANSVERSAL: PILAR 4 SEGURIDAD

TEMA DE DESARROLLO: DERECHOS HUMANOS

PROGRAMA PRESUPUESTARIO: 01020401 DERECHOS HUMANOS

PROYECTO: 010204010101 INVESTIGACIÓN, CAPACITACIÓN, PROMOCIÓN Y DIVULGACIÓN DE LOS DERECHOS HUMANOS

OBJETIVO DEL PROGRAMA PRESUPUESTARIO: Engloba los proyectos orientados a proteger, defender y garantizar los derechos humanos de todas las personas que se encuentran en cada territorio municipal, sin discriminación por condición alguna y fomentar la cultura de los derechos humanos para promover el respeto y la tolerancia entre los individuos en todos los ámbitos de la interrelación social apoyando a las organizaciones sociales que impulsan estas actividades.

DEPENDENCIA GENERAL: A02 DERECHOS HUMANOS

DEPENDENCIA AUXILIAR: 102 DERECHOS HUMANOS

ESTRUCTURA DEL INDICADOR

NOMBRE DEL INDICADOR: Porcentaje de capacitaciones en materia de derechos humanos proporcionadas.

FÓRMULA DE CÁLCULO: (Capacitaciones en materia de derechos humanos proporcionadas/Capacitaciones en materia de derechos humanos programadas)\*100

INTERPRETACIÓN: Capacitar a todos los servidores públicos.

DIMENSIÓN QUE ATIENDE: Eficiencia

DESCRIPCIÓN DEL FACTOR DE COMPARACIÓN: PbRM 2022

ÁMBITO GEOGRÁFICO: MUNICIPAL

COBERTURA: MUNICIPAL

LÍNEA BASE: PbRM 2023

FRECUENCIA DE MEDICIÓN: Trimestral

COMPORTAMIENTO DE LAS VARIABLES DURANTE EL SEGUNDO TRIMESTRE

Variable	Unidad de Medida	Operación	Meta Anual	Avance trimestral			Avance Acumulado				
				Prog.	%	Alc.	Prog.	%	Alc.		
A. Capacitaciones en materia de derechos humanos proporcionadas.	Capacitaciones.	Sumable	20	5	25	5	25	11	55	11	55
B. Capacitaciones en materia de derechos humanos programadas.	Capacitaciones.	Sumable	20	5	25	5	25	11	55	11	55

COMPORTAMIENTO DEL INDICADOR

DESCRIPCIÓN DE LA META ANUAL:

Capacitaciones a los servidores publicos

Meta Anual	SEGUNDO TRIMESTRE							
	Avance Trimestral				Avance Acumulado			
	Prog.	Alc.	ES%	Semáforo	Prog.	Alc.	ES%	Semáforo
20	5	5	100	Cumplida	11	11	55	Cumplida
20	5	5	100	Cumplida	11	11	55	Cumplida

DESCRIPCIÓN DE RESULTADOS Y JUSTIFICACIÓN EN CASO DE VARIACIÓN SUPERIOR A +-10 POR CIENTO RESPECTO A LO PROGRAMADO

Capacitación a los servidores publicos.

EVALUACIÓN DEL INDICADOR

DEPENDENCIA GENERAL O AUXILIAR:

Elaboró

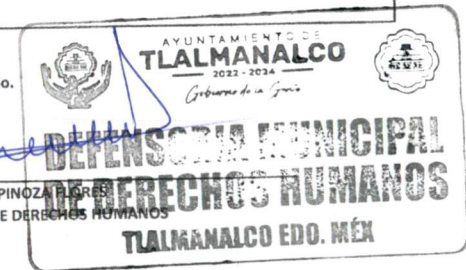
LIC. SAMANTHA ESPINOZA FLORES  
 DEFENSORA MUNICIPAL DE DERECHOS HUMANOS



APLICA COMPONENTE 1

Va. Bo.

LIC. SAMANTHA ESPINOZA FLORES  
 DEFENSORA MUNICIPAL DE DERECHOS HUMANOS







SISTEMA DE COORDINACIÓN HACENDARIA DEL ESTADO DE MÉXICO CON SUS MUNICIPIOS  
 GUIA METODOLOGICA PARA EL SEGUIMIENTO Y EVALUACIÓN DEL PLAN DE DESARROLLO MUNICIPAL VIGENTE



PbRM-08b FICHA TÉCNICA DE SEGUIMIENTO DE INDICADORES 2023  
 DE GESTIÓN O ESTRATEGICO

**PILAR / EJE TRANSVERSAL:** PILAR 4 SEGURIDAD  
**TEMA DE DESARROLLO:** DERECHOS HUMANOS  
**PROGRAMA PRESUPUESTARIO:** 01020401 DERECHOS HUMANOS  
**PROYECTO:** 010204010101 INVESTIGACIÓN, CAPACITACIÓN, PROMOCIÓN Y DIVULGACIÓN DE LOS DERECHOS HUMANOS  
**OBJETIVO DEL PROGRAMA PRESUPUESTARIO:** Engloba los proyectos orientados a proteger, defender y garantizar los derechos humanos de todas las personas que se encuentran en cada territorio municipal, sin discriminación por condición alguna y fomentar la cultura de los derechos humanos para promover el respeto y la tolerancia entre los individuos en todos los ámbitos de la interrelación social apoyando a las organizaciones sociales que impulsan estas actividades.  
**DEPENDENCIA GENERAL:** A02 DERECHOS HUMANOS  
**DEPENDENCIA AUXILIAR:** 102 DERECHOS HUMANOS

ESTRUCTURA DEL INDICADOR

**NOMBRE DEL INDICADOR:** Porcentaje de personas asistentes a las capacitaciones.

**FÓRMULA DE CALCULO:** (Número de personas asistentes a las capacitaciones/Población municipal)\*100

**INTERPRETACIÓN:** Conocer el número de personas asistentes a las capacitaciones

**DIMENSIÓN QUE ATIENDE:** Eficiencia

**FRECUENCIA DE MEDICIÓN:** Trimestral

**DESCRIPCIÓN DEL FACTOR DE COMPARACIÓN:** PbRM 2022

**ÁMBITO GEOGRÁFICO:** MUNICIPAL

**COBERTURA:** MUNICIPAL

**LÍNEA BASE:** PbRM 2023

COMPORTAMIENTO DE LAS VARIABLES DURANTE EL SEGUNDO TRIMESTRE

Variable	Unidad de Medida	Operación	Meta Anual	Avance trimestral				Avance Acumulado			
				Prog.	%	Alc.	%	Prog.	%	Alc.	%
A. Numero de personas asistentes a las capacitaciones.	Capacitaciones	Sumable	400	200	50	200	50	320	80	320	80
B. Población municipal.	Capacitaciones	Constante	49196	49196	100	49196	100	49196	100	49196	100

COMPORTAMIENTO DEL INDICADOR

DESCRIPCIÓN DE LA META ANUAL:

Brindar capacitaciones en materia de derechos humanos.

Meta Anual	SEGUNDO TRIMESTRE				Avance Acumulado			
	Prog.	Alc.	E5%	Semáforo	Prog.	Alc.	E5%	Semáforo
400	200	200	100	Cumplida	320	320	80	Cumplida
49196	49196	49196	100	Cumplida	49196	49196	100	Cumplida

DESCRIPCIÓN DE RESULTADOS Y JUSTIFICACIÓN EN CASO DE VARIACIÓN SUPERIOR A +10 POR CIENTO RESPECTO A LO PROGRAMADO

EVALUACIÓN DEL INDICADOR

DEPENDENCIA GENERAL O AUXILIAR:

Elaboró


LIC. SAMANTHA ESPINOZA FLORES  
 DEFENSORA MUNICIPAL DE DERECHOS HUMANOS



APLICA  
 ACTIVIDAD 1.1

Vo. Bo.

LIC. SAMANTHA ESPINOZA FLORES  
 DEFENSORA MUNICIPAL DE DERECHOS HUMANOS







SISTEMA DE COORDINACIÓN HACENDARIA DEL ESTADO DE MÉXICO CON SUS MUNICIPIOS  
 GUÍA METODOLÓGICA PARA EL SEGUIMIENTO Y EVALUACIÓN DEL PLAN DE DESARROLLO MUNICIPAL VIGENTE



PbRM-08b FICHA TÉCNICA DE SEGUIMIENTO DE INDICADORES 2023  
 DE GESTIÓN O ESTRATÉGICO

**PILAR / EJE TRANSVERSAL:** PILAR 4 SEGURIDAD  
**TEMA DE DESARROLLO:** DERECHOS HUMANOS  
**PROGRAMA PRESUPUESTARIO:** 01020401 DERECHOS HUMANOS  
**PROYECTO:** 010204010101 INVESTIGACIÓN, CAPACITACIÓN, PROMOCIÓN Y DIVULGACIÓN DE LOS DERECHOS HUMANOS  
 Engloba los proyectos orientados a proteger, defender y garantizar los derechos humanos de todas las personas que se encuentran en cada territorio municipal, sin discriminación por condición social.  
**OBJETIVO DEL PROGRAMA PRESUPUESTARIO:** alguna y fomentar la cultura de los derechos humanos para promover el respeto y la tolerancia entre los individuos en todos los ámbitos de la interrelación social apoyando a las organizaciones sociales que impulsan estas actividades.  
**DEPENDENCIA GENERAL:** A02 DERECHOS HUMANOS  
**DEPENDENCIA AUXILIAR:** 102 DERECHOS HUMANOS

**ESTRUCTURA DEL INDICADOR**

**NOMBRE DEL INDICADOR:** Porcentaje de servidores públicos municipales capacitados.

**FÓRMULA DE CÁLCULO:** (Servidores públicos municipales capacitados en materia de Derechos Humanos/Total de servidores públicos municipales)\*100

**INTERPRETACIÓN:** Conocer el número de capacitaciones impartidas a los servidores públicos en materia de derechos humanos.

**FRECUENCIA DE MEDICIÓN:** Trimestral

**DIMENSIÓN QUE ATIENDE:** Eficiencia  
**DESCRIPCIÓN DEL FACTOR DE COMPARACIÓN:** PbRM 2022  
**ÁMBITO GEOGRÁFICO:** MUNICIPAL  
**COBERTURA:** MUNICIPAL  
**LÍNEA BASE:** PbRM 2023

**COMPORTAMIENTO DE LAS VARIABLES DURANTE EL SEGUNDO TRIMESTRE**

Variable	Unidad de Medida	Operación	Meta Anual	Avance trimestral				Avance Acumulado			
				Prog.	%	Alc.	%	Prog.	%	Alc.	%
A.Servidores públicos municipales capacitados en materia de derechos humano.	Servidores Públicos	Constante	425	425	100	425	100	425	100	425	100
B. Total Servidores Públicos municipales.	Servidores Públicos	Constante	425	425	100	425	100	425	100	425	100

**COMPORTAMIENTO DEL INDICADOR**

**DESCRIPCIÓN DE LA META ANUAL:**

Capacitar a servidores públicos municipales en materia de Derechos Humanos.

Meta Anual	SEGUNDO TRIMESTRE								
	Avance Trimestral				Avance Acumulado				
	Prog.	Alc.	ES%	Semáforo	Prog.	Alc.	ES%	Semáforo	
425	425	425	100	Cumplida	425	425	100	Cumplida	
425	425	425	100	Cumplida	425	425	100	Cumplida	

DESCRIPCIÓN DE RESULTADOS Y JUSTIFICACIÓN EN CASO DE VARIACIÓN SUPERIOR A +10 POR CIENTO RESPECTO A LO PROGRAMADO

**EVALUACIÓN DEL INDICADOR**

DEPENDENCIA GENERAL O AUXILIAR:

A02 DERECHOS HUMANOS

Elaboró

LIC. SAMANTHA ESPINOZA FLORES  
 DEFENSORA MUNICIPAL DE DERECHOS

AYUNTAMIENTO DE  
**TALMANALCO**  
 2023 - 2024  
 Gobierno de la Ciudad  
**DEFENSORIA MUNICIPAL  
 DE DERECHOS HUMANOS**  
 TALMANALCO EDO. MÉX

APLICA  
 ACTIVIDAD 1.2

Vo. Bo.

LIC. SAMANTHA ESPINOZA FLORES  
 DEFENSORA MUNICIPAL DE DERECHOS HUMANOS

AYUNTAMIENTO DE  
**TALMANALCO**  
 2023 - 2024  
 Gobierno de la Ciudad  
**DEFENSORIA MUNICIPAL  
 DE DERECHOS HUMANOS**  
 TALMANALCO EDO. MÉX





SISTEMA DE COORDINACIÓN HACENDARIA DEL ESTADO DE MÉXICO CON SUS MUNICIPIOS  
 GUÍA METODOLÓGICA PARA EL SEGUIMIENTO Y EVALUACIÓN DEL PLAN DE DESARROLLO MUNICIPAL VIGENTE



PBRM-08b FICHA TÉCNICA DE SEGUIMIENTO DE INDICADORES 2023  
 DE GESTIÓN O ESTRATÉGICO

**PILAR / EJE TRANSVERSAL:** PILAR 4 SEGURIDAD  
**TEMA DE DESARROLLO:** DERECHOS HUMANOS  
**PROGRAMA PRESUPUESTARIO:** 01020401 DERECHOS HUMANOS  
**PROYECTO:** 010204010101 INVESTIGACIÓN, CAPACITACIÓN, PROMOCIÓN Y DIVULGACIÓN DE LOS DERECHOS HUMANOS  
**OBJETIVO DEL PROGRAMA PRESUPUESTARIO:** Engloba los proyectos orientados a proteger, defender y garantizar los derechos humanos de todas las personas que se encuentran en cada territorio municipal, sin discriminación por condición alguna y fomentar la cultura de los derechos humanos para promover el respeto y la tolerancia entre los individuos en todos los ámbitos de la interrelación social apoyando a las organizaciones sociales que impulsan estas actividades.  
**DEPENDENCIA GENERAL:** A02 DERECHOS HUMANOS  
**DEPENDENCIA AUXILIAR:** 102 DERECHOS HUMANOS

**ESTRUCTURA DEL INDICADOR**

**NOMBRE DEL INDICADOR:** Porcentaje de servidores públicos municipales capacitados.

**FÓRMULA DE CALCULO:** (Servidores públicos municipales capacitados en materia de Derechos humanos/Total de Servidores públicos municipales)\*100

**INTERPRETACIÓN:** Conocer el número de capacitaciones impartidas a los servidores públicos en materia de derechos humanos.

**DIMENSIÓN QUE ATIENDE:** Eficiencia

**FRECUENCIA DE MEDICIÓN:** Trimestral

**DESCRIPCIÓN DEL FACTOR DE COMPARACIÓN:** PBRM 2022

**ÁMBITO GEOGRÁFICO:** MUNICIPAL

**COBERTURA:** MUNICIPAL

**LÍNEA BASE:** PBRM 2023

**COMPORTAMIENTO DE LAS VARIABLES DURANTE EL SEGUNDO TRIMESTRE**

Variable	Unidad de Medida	Operación	Meta Anual	Avance trimestral				Avance Acumulado			
				Prog.	%	Alc.	%	Prog.	%	Alc.	%
A.Servidores públicos municipales capacitados en materia de Derechos humanos.	Servidores publicos	Constante	425	425	100	425	100	425	100	425	100
B.Total de Servidores públicos municipales.	Servidores publicos	Constante	425	425	100	425	100	425	100	425	100

**COMPORTAMIENTO DEL INDICADOR**

**DESCRIPCIÓN DE LA META ANUAL:**

Capacitar a servidores publicos municipales en materia de Derechos humanos

Meta Anual	SEGUNDO TRIMESTRE							
	Avance Trimestral				Avance Acumulado			
	Prog.	Alc.	ES%	Semáforo	Prog.	Alc.	ES%	Semáforo
425	425	425	100	Cumplida	425	425	100	Cumplida
425	425	425	100	Cumplida	425	425	100	Cumplida

DESCRIPCIÓN DE RESULTADOS Y JUSTIFICACIÓN EN CASO DE VARIACIÓN SUPERIOR A +10 POR CIENTO RESPECTO A LO PROGRAMADO

**EVALUACIÓN DEL INDICADOR**

DEPENDENCIA GENERAL O AUXILIAR:

A02 DERECHOS HUMANOS

Elaboró

LIC. SAMANTHA ESPINOZA FLORES  
 DEFENSORA MUNICIPAL DE DERECHOS



APLICA  
 ACTIVIDAD 1.2

TLAXAMALCO EDO. MÉX

Vo. Bo.

LIC. SAMANTHA ESPINOZA FLORES  
 DEFENSORA MUNICIPAL DE DERECHOS HUMANOS




TLAXAMALCO EDO. MÉX





SISTEMA DE COORDINACIÓN HACENDARIA DEL ESTADO DE MÉXICO CON SUS MUNICIPIOS  
 GUÍA METODOLÓGICA PARA EL SEGUIMIENTO Y EVALUACIÓN DEL PLAN DE DESARROLLO MUNICIPAL VIGENTE



PbRM-08b FICHA TÉCNICA DE SEGUIMIENTO DE INDICADORES 2023  
 DE GESTIÓN O ESTRATÉGICO

**PILAR / EJE TRANSVERSAL:** PILAR 4 SEGURIDAD  
**TEMA DE DESARROLLO:** DERECHOS HUMANOS  
**PROGRAMA PRESUPUESTARIO:** 01020401 DERECHOS HUMANOS  
**PROYECTO:** 010204010101 INVESTIGACIÓN, CAPACITACIÓN, PROMOCIÓN Y DIVULGACIÓN DE LOS DERECHOS HUMANOS  
 Engloba los proyectos orientados a proteger, defender y garantizar los derechos humanos de todas las personas que se encuentran en cada territorio municipal, sin discriminación por condición alguna y fomentar la cultura de los derechos humanos para promover el respeto y la tolerancia entre los individuos en todos los ámbitos de la interrelación social apoyando a las organizaciones sociales que impulsan estas actividades.  
**OBJETIVO DEL PROGRAMA PRESUPUESTARIO:**  
**DEPENDENCIA GENERAL:** A02 DERECHOS HUMANOS  
**DEPENDENCIA AUXILIAR:** 102 DERECHOS HUMANOS

**ESTRUCTURA DEL INDICADOR**

**NOMBRE DEL INDICADOR:** Porcentaje de campañas de sensibilización e información realizadas.

**FÓRMULA DE CALCULO:** (Campañas de sensibilización e información realizadas/Campañas de sensibilización e información programadas)\*100

**INTERPRETACIÓN:** Conocer el porcentaje de campañas de sensibilización e información realizadas.

**DIMENSIÓN QUE ATIENDE:** Eficiencia

**FRECUENCIA DE MEDICIÓN:** Trimestral

**DESCRIPCIÓN DEL FACTOR DE COMPARACIÓN:** PbRM 2022

**ÁMBITO GEOGRÁFICO:** MUNICIPAL

**COBERTURA:** MUNICIPAL

**LÍNEA BASE:** PbRM 2023

**COMPORTAMIENTO DE LAS VARIABLES DURANTE EL SEGUNDO TRIMESTRE**

Variable	Unidad de Medida	Operación	Meta Anual	Avance trimestral				Avance Acumulado			
				Prog.	%	Alc.	%	Prog.	%	Alc.	%
A. Campañas de sensibilización e información realizadas.	Campañas	Sumable	10	3	30	3	30	5	50	5	50
B. Campañas de sensibilización e información programadas.	Campañas	Sumable	10	3	30	3	30	5	50	5	50

**COMPORTAMIENTO DEL INDICADOR**

**DESCRIPCIÓN DE LA META ANUAL:**

Realizar campañas de sensibilización.

Meta Anual	SEGUNDO TRIMESTRE							
	Avance Trimestral				Avance Acumulado			
	Prog.	Alc.	ES%	Semáforo	Prog.	Alc.	ES%	Semáforo
10	3	3	100	Cumplida	5	5	50	Cumplida
10	3	3	100	Cumplida	5	5	50	Cumplida

**DESCRIPCIÓN DE RESULTADOS Y JUSTIFICACIÓN EN CASO DE VARIACIÓN SUPERIOR A +10 POR CIENTO RESPECTO A LO PROGRAMADO**

Realizar campañas de sensibilización

**EVALUACIÓN DEL INDICADOR**

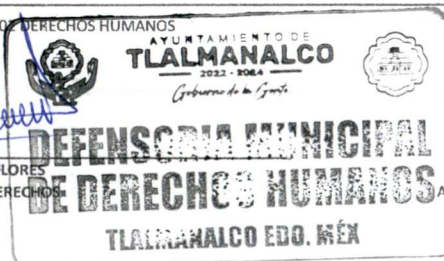
DEPENDENCIA GENERAL O AUXILIAR:

A02 DERECHOS HUMANOS

Elaboró


LIC. SAMANTHA ESPINOZA FLORES  
 DEFENSORA MUNICIPAL DE DERECHOS HUMANOS

APLICA  
 ACTIVIDAD 1.3



Vo. B.

LIC. SAMANTHA ESPINOZA FLORES  
 DEFENSORA MUNICIPAL DE DERECHOS HUMANOS







SISTEMA DE COORDINACIÓN HACENDARIA DEL ESTADO DE MÉXICO CON SUS MUNICIPIOS  
 GUÍA METODOLÓGICA PARA EL SEGUIMIENTO Y EVALUACIÓN DEL PLAN DE DESARROLLO MUNICIPAL VIGENTE



PbRM-08b FICHA TÉCNICA DE SEGUIMIENTO DE INDICADORES 2023  
 DE GESTIÓN O ESTRATÉGICO

PILAR / EJE TRANSVERSAL: PILAR 4 SEGURIDAD  
 TEMA DE DESARROLLO: DERECHOS HUMANOS  
 PROGRAMA PRESUPUESTARIO: 01020401 DERECHOS HUMANOS

PROYECTO: 010204010101 INVESTIGACIÓN, CAPACITACIÓN, PROMOCIÓN Y DIVULGACIÓN DE LOS DERECHOS HUMANOS

OBJETIVO DEL PROGRAMA PRESUPUESTARIO: Engloba los proyectos orientados a proteger, defender y garantizar los derechos humanos de todas las personas que se encuentran en cada territorio municipal, sin discriminación por condición alguna y fomentar la cultura de los derechos humanos para promover el respeto y la tolerancia entre los individuos en todos los ámbitos de la interrelación social apoyando a las organizaciones sociales que impulsan estas actividades.

DEPENDENCIA GENERAL: A02 DERECHOS HUMANOS

DEPENDENCIA AUXILIAR: 102 DERECHOS HUMANOS

ESTRUCTURA DEL INDICADOR

NOMBRE DEL INDICADOR: Porcentaje de solicitudes de intervención

FÓRMULA DE CÁLCULO: (Solicitudes de intervención solventadas/Solicitudes de intervención presentadas)\*100

INTERPRETACIÓN: Solicitudes de intervención de la población

DIMENSIÓN QUE ATIENDE: Eficiencia

FRECUENCIA DE MEDICIÓN: Trimestral

DESCRIPCIÓN DEL FACTOR DE COMPARACIÓN: PbRM 2022

ÁMBITO GEOGRÁFICO: MUNICIPAL

COBERTURA: MUNICIPAL

LÍNEA BASE: PbRM 2023

COMPORTAMIENTO DE LAS VARIABLES DURANTE EL SEGUNDO TRIMESTRE

Variable	Unidad de Medida	Operación	Meta Anual	Avance trimestral				Avance Acumulado			
				Prog.	%	Alc.	%	Prog.	%	Alc.	%
A. Solicitudes de intervención solventadas.	Solicitudes	Sumable	10	3	30	3	30	4	40	4	40
B. Solicitudes de intervención presentadas.	Solicitudes	Sumable	10	3	30	3	30	4	40	4	40

COMPORTAMIENTO DEL INDICADOR

DESCRIPCIÓN DE LA META ANUAL:

Registro de expedientes de las solicitudes de intervención.

Meta Anual	SEGUNDO TRIMESTRE							
	Avance Trimestral				Avance Acumulado			
	Prog.	Alc.	ES%	Semáforo	Prog.	Alc.	ES%	Semáforo
10	3	3	100	Cumplida	4	4	40	Cumplida
10	3	3	100	Cumplida	4	4	40	Cumplida

DESCRIPCIÓN DE RESULTADOS Y JUSTIFICACIÓN EN CASO DE VARIACIÓN SUPERIOR A +10 POR CIENTO RESPECTO A LO PROGRAMADO

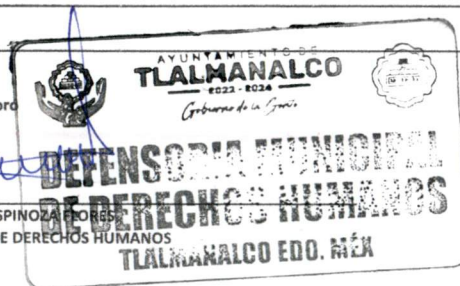
Registro de expedientes de las solicitudes de intervención.

EVALUACIÓN DEL INDICADOR

DEPENDENCIA GENERAL O AUXILIAR:

Elabora

LIC. SAMANTHA ESPINOZA FLORES  
 DEFENSORA MUNICIPAL DE DERECHOS HUMANOS



APLICA  
 ACTIVIDAD 2.1

Vo. Bo.

LIC. SAMANTHA ESPINOZA FLORES  
 DEFENSORA MUNICIPAL DE DERECHOS HUMANOS







SEGUNDO TRIMESTRE 2023  
 SISTEMA DE COORDINACIÓN HACENDARIA DEL ESTADO DE MÉXICO CON SUS MUNICIPIOS  
 GUIA METODOLOGICA PARA EL SEGUIMIENTO Y EVALUACIÓN DEL PLAN DE DESARROLLO MUNICIPAL VIGENTE



PbrM-08b FICHA TÉCNICA DE SEGUIMIENTO DE INDICADORES 2023  
 DE GESTIÓN O ESTRATEGICO

**PILAR / EJE TRANSVERSAL:** Eje transversal II Gobierno Moderno, Capaz y Responsable

**TEMA DE DESARROLLO:** Gestión para resultados y evaluación del desempeño

**PROGRAMA PRESUPUESTARIO:** 01050206 Consolidación de la administración pública de resultados

**PROYECTO:** 010502060301 Control del patrimonio y normatividad

Comprende el conjunto de actividades y herramientas para coadyuvar a que la actuación de los servidores públicos sea eficaz, eficiente y transparente, a fin de generar resultados con apego a

**OBJETIVO DEL PROGRAMA PRESUPUESTARIO:** los principios de legalidad, objetividad, profesionalismo, honradez, lealtad, imparcialidad, eficiencia, eficacia, equidad, transparencia, economía, integridad, que permiten la toma de decisiones sobre la aplicación de los recursos públicos con el objeto de mejorar la calidad del gasto público y la rendición de cuentas.

**DEPENDENCIA GENERAL:** B00 Sindicatura

**DEPENDENCIA AUXILIAR:** B00 Sindicatura

**ESTRUCTURA DEL INDICADOR**

**NOMBRE DEL INDICADOR:** Porcentaje de verificación al inventario patrimonial municipal.

**FÓRMULA DE CALCULO:** (Verificaciones físicas al inventario patrimonial municipal realizadas/Verificaciones físicas al inventario patrimonial municipal programadas)\*100

**INTERPRETACIÓN:** Conocer el porcentaje de verificación al inventario patrimonial municipal.

**DIMENSIÓN QUE ATIENDE:** Eficiencia

**FRECUENCIA DE MEDICIÓN:** Trimestral

**DESCRIPCIÓN DEL FACTOR DE COMPARACIÓN:** Municipal

**ÁMBITO GEOGRÁFICO:** Municipal

**COBERTURA:** Municipal

**LÍNEA BASE:** PbrM 2023

**COMPORTAMIENTO DE LAS VARIABLES DURANTE EL SEGUNDO TRIMESTRE**

Variable	Unidad de Medida	Operación	Meta Anual	Avance trimestral				Avance Acumulado			
				Prog.	%	Alc.	%	Prog.	%	Alc.	%
Verificaciones físicas al inventario patrimonial municipal realizadas	Registros	Sumable	2	0	1	1	50	1	50	1	50
Verificaciones físicas al inventario patrimonial municipal programadas	Registros	Sumable	2	0	1	1	50	1	50	1	50

**COMPORTAMIENTO DEL INDICADOR**

**DESCRIPCIÓN DE LA META ANUAL:**

Conocer la tasa de variación en el registro de bienes patrimoniales anualmente a través del levantamiento de dos inventarios que se realizarán semestralmente

Meta Anual	PRIMER TRIMESTRE							
	Avance Trimestral				Avance Acumulado			
	Prog.	Alc.	ES%	Semáforo	Prog.	Alc.	ES%	Semáforo
2	1	1	0	Cumplida	1	1	0	Cumplida
2	1	1	0	Cumplida	1	1	0	Cumplida

**DESCRIPCIÓN DE RESULTADOS Y JUSTIFICACIÓN EN CASO DE VARIACIÓN SUPERIOR A +10 POR CIENTO RESPECTO A LO PROGRAMADO**

**EVALUACIÓN DEL INDICADOR**

**DEPENDENCIA GENERAL O AUXILIAR:**

B00 Sindicatura

Elaboró

C. MARGARITA ROSALES NAVA, AUXILIAR CONTABLE DE LA SINDICATURA MUNICIPAL

ACTIVIDAD 3.2

LIC. CLAUDIA IVONNE CASTELLANOS ZAMUDIO  
 SINDICO MUNICIPAL







SISTEMA DE COORDINACIÓN HACENDARIA DEL ESTADO DE MÉXICO CON SUS MUNICIPIOS  
 GUÍA METODOLÓGICA PARA EL SEGUIMIENTO Y EVALUACIÓN DEL PLAN DE DESARROLLO MUNICIPAL VIGENTE



PbrM-08b FICHA TÉCNICA DE SEGUIMIENTO DE INDICADORES 2023  
 DE GESTIÓN O ESTRATEGICO

PILAR / EJE TRANSVERSAL: PILAR 4 SEGURIDAD  
 TEMA DE DESARROLLO: MEDIACIÓN Y CONCILIACIÓN  
 PROGRAMA PRESUPUESTARIO: 01030903 MEDIACIÓN Y CONCILIACIÓN  
 PROYECTO: 010309030101 MEDIACIÓN, CONCILIACIÓN Y FUNCION CALIFICADORA MUNICIPAL

OBJETIVO DEL PROGRAMA PRESUPUESTARIO: Se orienta al cumplimiento de las atribuciones contenidas en el título V de la ley orgánica municipal del Estado de México vigente.

DEPENDENCIA GENERAL: 800 SINDICATURA  
 DEPENDENCIA AUXILIAR: 108 OFICIALIA MEDIADORA CONCILIADORA

ESTRUCTURA DEL INDICADOR

NOMBRE DEL INDICADOR: Porcentaje de quejas vecinales atendidas.

FÓRMULA DE CALCULO:  $(\text{Quejas vecinales atendidas} / \text{quejas vecinales recibidas}) * 100$

INTERPRETACIÓN: Recepción de quejas vecinales atendidas.

DIMENSIÓN QUE ATIENDE: Eficiencia

FRECUENCIA DE MEDICIÓN: Semestre

DESCRIPCIÓN DEL FACTOR DE COMPARACIÓN: PbrM 2022  
 ÁMBITO GEOGRÁFICO: MUNICIPAL  
 COBERTURA: MUNICIPAL  
 LÍNEA BASE: PbrM 2023

COMPORTAMIENTO DE LAS VARIABLES DURANTE EL SEGUNDO TRIMESTRE

Variable	Unidad de Medida	Operación	Meta Anual	Avance trimestral				sem			
				Prog.	%	Alc.	%	Prog.	%	Alc.	%
Quejas vecinales atendidas.	Quejas	SUMABLE	400	400	100	400	100	400	100	400	100
Quejas vecinales recibidas.	Quejas	SUMABLE	400	400	100	400	100	400	100	400	100

COMPORTAMIENTO DEL INDICADOR

DESCRIPCIÓN DE LA META ANUAL:

Conflictos y controversias dirimidas de conformidad a las leyes aplicables.

Meta Anual	SEGUNDO TRIMESTRE							
	Avance Trimestral				Avance Acumulado			
	Prog.	Alc.	E5%	Semáforo	Prog.	Alc.	E5%	Semáforo
400	400	400	100	Cumplida	400	400	100	Cumplida
400	400	400	100	Cumplida	400	400	100	Cumplida

DESCRIPCIÓN DE RESULTADOS Y JUSTIFICACIÓN EN CASO DE VARIACIÓN SUPERIOR A +-10 POR CIENTO RESPECTO A LO PROGRAMADO

EVALUACIÓN DEL INDICADOR

DEPENDENCIA GENERAL O AUXILIAR: 108 OFICIALIA MEDIADORA CONCILIADORA



APLICA  
 COMPONENTE 2







SISTEMA DE COORDINACIÓN HACENDARIA DEL ESTADO DE MÉXICO CON SUS MUNICIPIOS  
 GUÍA METODOLÓGICA PARA EL SEGUIMIENTO Y EVALUACIÓN DEL PLAN DE DESARROLLO MUNICIPAL VIGENTE



PbrM-08b FICHA TÉCNICA DE SEGUIMIENTO DE INDICADORES 2023  
 DE GESTIÓN O ESTRATÉGICO

PILAR / EJE TRANSVERSAL: PILAR 4 SEGURIDAD  
 TEMA DE DESARROLLO: MEDIACIÓN Y CONCILIACIÓN  
 PROGRAMA PRESUPUESTARIO: 01030903 MEDIACIÓN Y CONCILIACIÓN  
 PROYECTO: 010309030101 MEDIACIÓN, CONCILIACIÓN Y FUNCION CALIFICADORA MUNICIPAL

OBJETIVO DEL PROGRAMA PRESUPUESTARIO: Se oriente al cumplimiento de las atribuciones contenidas en el título Vde la ley organica municipal del Estado de Mexico vigente.

DEPENDENCIA GENERAL: 800 SINDICATURA  
 DEPENDENCIA AUXILIAR: 108 OFICIALIA MEDIADORA CONCILIADORA

ESTRUCTURA DEL INDICADOR

NOMBRE DEL INDICADOR: Porcentaje de conflictos y controversias dirimidas.

FÓRMULA DE CALCULO:  $(\text{Conflictos y controversias dirimidas} / \text{diagonal total de conflictos y controversias registradas}) * 100$

INTERPRETACIÓN: Porcentaje de conflictos y controversias terminadas.

DIMENSIÓN QUE ATIENDE: Eficiencia

FRECUENCIA DE MEDICIÓN: Trimestral

DESCRIPCIÓN DEL FACTOR DE COMPARACIÓN: PbrM 2022

ÁMBITO GEOGRÁFICO: MUNICIPAL

COBERTURA: MUNICIPAL

LÍNEA BASE: PbrM 2023

COMPORTAMIENTO DE LAS VARIABLES DURANTE EL SEGUNDO TRIMESTRE

Variable	Unidad de Medida	Operación	Meta Anual	Avance trimestral				Avance Acumulado			
				Prog.	%	Alc.	%	Prog.	%	Alc.	%
Conflictos y controversias dirimidas.	CONFLICTOS	SUMABLE	300	75	25	75	25	150	50	150	50
Total de conflictos y controversias registrados	CONFLICTOS	CONSTANTE	300	75	25	75	25	150	50	150	50

COMPORTAMIENTO DEL INDICADOR

DESCRIPCIÓN DE LA META ANUAL:

Conflictos y controversias dirimidas de conformidad a las leyes aplicables.

Meta Anual	SEGUNDO TRIMESTRE							
	Avance Trimestral				Avance Acumulado			
	Prog.	Alc.	ES%	Semáforo	Prog.	Alc.	ES%	Semáforo
300	75	75	100	Cumplida	150	150	50	Cumplida
300	75	75	100	Cumplida	150	150	50	Cumplida

DESCRIPCIÓN DE RESULTADOS Y JUSTIFICACIÓN EN CASO DE VARIACIÓN SUPERIOR A +10 POR CIENTO RESPECTO A LO PROGRAMADO

EVALUACIÓN DEL INDICADOR

DEPENDENCIA GENERAL O AUXILIAR: 108 OFICIALIA MEDIADORA CONCILIADORA



APLICA  
 COMPONENTE 2







SISTEMA DE COORDINACIÓN HACENDARIA DEL ESTADO DE MÉXICO CON SUS MUNICIPIOS  
 GUÍA METODOLÓGICA PARA EL SEGUIMIENTO Y EVALUACIÓN DEL PLAN DE DESARROLLO MUNICIPAL VIGENTE



PbRM-08b FICHA TÉCNICA DE SEGUIMIENTO DE INDICADORES 2023  
 DE GESTIÓN O ESTRATÉGICO

**PILAR / EJE TRANSVERSAL:** PILAR 4 SEGURIDAD  
**TEMA DE DESARROLLO:** MEDIACIÓN Y CONCILIACIÓN  
**PROGRAMA PRESUPUESTARIO:** 01030903 MEDIACIÓN Y CONCILIACIÓN  
**PROYECTO:** 010309030101 MEDIACIÓN, CONCILIACIÓN Y FUNCION CALIFICADORA MUNICIPAL.

**OBJETIVO DEL PROGRAMA PRESUPUESTARIO:** Se orienta al cumplimiento de las atribuciones contenidas en el título Vde la ley orgánica municipal del Estado de Mexico vigente.

**DEPENDENCIA GENERAL:** 800 SINDICATURA  
**DEPENDENCIA AUXILIAR:** 108 OFICIALIA MEDIADORA CONCILIADORA

ESTRUCTURA DEL INDICADOR

**NOMBRE DEL INDICADOR:** Porcentaje de la citación a las partes vecinales en conflicto.

**FÓRMULA DE CALCULO:** (Citas atendidas de las partes vecinales en conflicto)\*100

**INTERPRETACIÓN:**

**DIMENSIÓN QUE ATIENDE:** Eficiencia

**FRECUENCIA DE MEDICIÓN:** Trimestral

**DESCRIPCIÓN DEL FACTOR DE COMPARACIÓN:** PbRM 2022

**ÁMBITO GEOGRÁFICO:** MUNICIPAL

**COBERTURA:** MUNICIPAL

**LÍNEA BASE:** PbRM 2023

COMPORTAMIENTO DE LAS VARIABLES DURANTE EL SEGUNDO TRIMESTRE

Variable	Unidad de Medida	Operación	Meta Anual	Avance trimestral				Avance Acumulado			
				Prog.	%	Alc.	%	Prog.	%	Alc.	%
Citas atendidas de las partes vecinales en conflicto.	CITAS	SUMABLE	160	40	25	40	25	80	50	80	50
Citas emitidas a partes vecinales en conflicto.	CITAS	CONSTANTE	200	50	25	50	25	100	50	100	50

COMPORTAMIENTO DEL INDICADOR

DESCRIPCIÓN DE LA META ANUAL:

Citas que se dirimieron a partes vecinales en conflicto para terminar conflictos.

Meta Anual	SEGUNDO TRIMESTRE							
	Avance Trimestral				Avance Acumulado			
	Prog.	Alc.	ES%	Semáforo	Prog.	Alc.	ES%	Semáforo
160	40	40	100	Cumplida	80	80	50	Cumplida
200	50	50	100	Cumplida	100	100	50	Cumplida

DESCRIPCIÓN DE RESULTADOS Y JUSTIFICACIÓN EN CASO DE VARIACIÓN SUPERIOR A +/-10 POR CIENTO RESPECTO A LO PROGRAMADO

EVALUACIÓN DEL INDICADOR

DEPENDENCIA GENERAL O AUXILIAR: 108 OFICIALIA MEDIADORA CONCILIADORA



APLICA  
 ACTIVIDAD 1.1







SISTEMA DE COORDINACIÓN HACENDARIA DEL ESTADO DE MÉXICO CON SUS MUNICIPIOS  
 GUÍA METODOLÓGICA PARA EL SEGUIMIENTO Y EVALUACIÓN DEL PLAN DE DESARROLLO MUNICIPAL VIGENTE



PbRM-08b FICHA TÉCNICA DE SEGUIMIENTO DE INDICADORES 2023  
 DE GESTIÓN O ESTRATÉGICO

**PILAR / EJE TRANSVERSAL:** PILAR 4 SEGURIDAD  
**TEMA DE DESARROLLO:** MEDIACIÓN Y CONCILIACIÓN  
**PROGRAMA PRESUPUESTARIO:** 01030903 MEDIACIÓN Y CONCILIACIÓN  
**PROYECTO:** 010309030101 MEDIACIÓN, CONCILIACIÓN Y FUNCION CALIFICADORA MUNICIPAL.

**OBJETIVO DEL PROGRAMA PRESUPUESTARIO:** Se orienta al cumplimiento de las atribuciones contenidas en el título Vde la ley organica municipal del Estado de Mexico vigente.

**DEPENDENCIA GENERAL:** B00 SINDICATURA  
**DEPENDENCIA AUXILIAR:** 108 OFICIALIA MEDIADORA CONCILIADORA

ESTRUCTURA DEL INDICADOR

**NOMBRE DEL INDICADOR:** Porcentaje de audiencias entre las partes en conflictos desahogadas.

**FÓRMULA DE CALCULO:** (Audiencias de las partes vecinales en conflicto/citatorios enviados a las partes en conflicto)\*100

**INTERPRETACIÓN:** Llevar a cabo la labor de conciliación entre las partes involucradas.

**DIMENSIÓN QUE ATIENDE:** Eficiencia

**FRECUENCIA DE MEDICIÓN:** Trimestral

**DESCRIPCIÓN DEL FACTOR DE COMPARACIÓN:** PbRM 2022

**ÁMBITO GEOGRÁFICO:** MUNICIPAL

**COBERTURA:** MUNICIPAL

**LÍNEA BASE:** PbRM 2023

COMPORTAMIENTO DE LAS VARIABLES DURANTE EL SEGUNDO TRIMESTRE

Variable	Unidad de Medida	Operación	Meta Anual	Avance trimestral				Avance Acumulado			
				Prog.	%	Alc.	%	Prog.	%	Alc.	%
Audiencias de las partes vecinales en conflicto	AUDIENCIAS	SUMABLE	300	75	25	75	25	150	50	150	50
Total de conflictos y controversias registrados	AUDIENCIAS	CONSTANTE	300	75	25	75	25	150	50	150	50

COMPORTAMIENTO DEL INDICADOR

DESCRIPCIÓN DE LA META ANUAL:

Meta Anual	SEGUNDO TRIMESTRE							
	Avance Trimestral				Avance Acumulado			
	Prog.	Alc.	ES%	Semáforo	Prog.	Alc.	ES%	Semáforo
300	75	75	100	Cumplida	150	150	50	Cumplida
300	75	75	100	Cumplida	150	150	50	Cumplida

DESCRIPCIÓN DE RESULTADOS Y JUSTIFICACIÓN EN CASO DE VARIACIÓN SUPERIOR A +-10 POR CIENTO RESPECTO A LO PROGRAMADO

Desahogo de audiencias entre las partes en conflicto.

EVALUACIÓN DEL INDICADOR


DEPENDENCIA GENERAL O AUXILIAR: 108 OFICIALIA MEDIADORA CONCILIADORA

Elabora  
**OFICIAL**  
 LIC. JOSÉ EDUARDO RODRIGUEZ RODRIGUEZ  
 MEDIADOR- CONCILIADOR  
 TLALMANALCO EDO. MÉX

APLICA  
 ACTIVIDAD 2.1

Val. Bo.  
 LIC. CLAUDIA IVONNE CASTELLANOS ZAMUDIO  
 SINDICO MUNICIPAL  
 TLALMANALCO EDO. MÉX





SISTEMA DE COORDINACIÓN HACENDARIA DEL ESTADO DE MÉXICO CON SUS MUNICIPIOS  
 GUÍA METODOLÓGICA PARA EL SEGUIMIENTO Y EVALUACIÓN DEL PLAN DE DESARROLLO MUNICIPAL VIGENTE



PbRM-08b FICHA TÉCNICA DE SEGUIMIENTO DE INDICADORES 2023  
 DE GESTIÓN O ESTRATÉGICO

**PILAR / EJE TRANSVERSAL:** PILAR 4 SEGURIDAD  
**TEMA DE DESARROLLO:** MEDIACIÓN Y CONCILIACIÓN  
**PROGRAMA PRESUPUESTARIO:** 01030903 MEDIACIÓN Y CONCILIACIÓN  
**PROYECTO:** 010309030101 MEDIACIÓN, CONCILIACIÓN Y FUNCIÓN CALIFICADORA MUNICIPAL.

**OBJETIVO DEL PROGRAMA PRESUPUESTARIO:** Se orienta al cumplimiento de las atribuciones contenidas en el título V de la ley orgánica municipal del Estado de México vigente.

**DEPENDENCIA GENERAL:** 800 SINDICATURA  
**DEPENDENCIA AUXILIAR:** 108 OFICIALÍA MEDIADORA CONCILIADORA

ESTRUCTURA DEL INDICADOR

**NOMBRE DEL INDICADOR:** Porcentaje de actas informativas expedidas a la ciudadanía

**FÓRMULA DE CALCULO:** (Actas Informativas expedidas a la ciudadanía/total de solicitudes recibidas)\*100

**INTERPRETACIÓN:** Expedir actas informativas diversas.

**DIMENSIÓN QUE ATIENDE:** Eficiencia

**FRECUENCIA DE MEDICIÓN:** Trimestral

**DESCRIPCIÓN DEL FACTOR DE COMPARACIÓN:** PbRM 2022

**ÁMBITO GEOGRÁFICO:** MUNICIPAL

**COBERTURA:** MUNICIPAL

**LÍNEA BASE:** PbRM 2023

COMPORTAMIENTO DE LAS VARIABLES DURANTE EL SEGUNDO TRIMESTRE

Variable	Unidad de Medida	Operación	Meta Anual	Avance trimestral				Avance Acumulado			
				Prog.	%	Alc.	%	Prog.	%	Alc.	%
Actas informativas expedidas a la ciudadanía	ACTAS	SUMABLE	300	75	25	75	25	150	50	150	50
Total de solicitudes recibidas	ACTAS	CONSTANTE	300	75	25	75	25	150	50	150	50

COMPORTAMIENTO DEL INDICADOR

DESCRIPCIÓN DE LA META ANUAL:

Expedición de actas informativas expedidas a la ciudadanía.

Meta Anual	SEGUNDO TRIMESTRE							
	Avance Trimestral				Avance Acumulado			
	Prog.	Alc.	E5%	Semáforo	Prog.	Alc.	E5%	Semáforo
300	75	75	100	Cumplida	150	150	50	Cumplida
300	75	75	100	Cumplida	150	150	50	Cumplida

DESCRIPCIÓN DE RESULTADOS Y JUSTIFICACIÓN EN CASO DE VARIACIÓN SUPERIOR A +10 POR CIENTO RESPECTO A LO PROGRAMADO

EVALUACIÓN DEL INDICADOR

DEPENDENCIA GENERAL Ó AUXILIAR: 108 OFICIALÍA MEDIADORA CONCILIADORA

Elaboró  
**OFICIAL**  
**MEDIADOR-CONCILIADOR**  
 LIC. JOSE EDUARDO RODRIGUEZ RODRIGUEZ  
 MEDIADOR-CONCILIADOR  
 TLALMANALCO EDO. MÉX

APLICA  
 ACTIVIDAD 2.2

AVANCE  
**OFICIAL**  
 LIC. CLAUDIA WYONNE CASTELLANOS ZAMUDIO  
 SINDICO MUNICIPAL  
 TLALMANALCO EDO. MÉX





SISTEMA DE COORDINACIÓN HACENDARIA DEL ESTADO DE MÉXICO CON SUS MUNICIPIOS  
 GUIA METODOLOGICA PARA EL SEGUIMIENTO Y EVALUACIÓN DEL PLAN DE DESARROLLO MUNICIPAL VIGENTE



PbRM-08b FICHA TÉCNICA DE SEGUIMIENTO DE INDICADORES 2023 DE GESTIÓN O ESTRATEGICO

PILAR / EJE TRANSVERSAL: Pilar 4 Seguridad  
 TEMA DE DESARROLLO: Mediación y conciliación  
 PROGRAMA PRESUPUESTARIO: 01030903 Mediación y conciliación municipal  
 PROYECTO: 010309030101 Mediación, conciliación y función calificador municipal

OBJETIVO DEL PROGRAMA PRESUPUESTARIO: Se orienta al cumplimiento de las atribuciones contenidas en el Título V de la Ley Orgánica Municipal del Estado de México, vigente.

DEPENDENCIA GENERAL: 800 Sindicatura  
 DEPENDENCIA AUXILIAR: 164 Oficialía Calificadora

ESTRUCTURA DEL INDICADOR

NOMBRE DEL INDICADOR: Porcentaje de actas circunstanciadas de hechos concluidas.

FÓRMULA DE CALCULO: (Actas circunstanciadas concluidas/Total de casos para calificar presentados) \*100

INTERPRETACIÓN: SEGUIMIENTO A LAS INFRACCIONES ADMINISTRATIVAS PARA PRESERVAR LA ARMONIA

DIMENSIÓN QUE ATIENDE: Eficiencia

FRECUENCIA DE MEDICIÓN: Semestral

DESCRIPCIÓN DEL FACTOR DE COMPARACIÓN: Municipal

ÁMBITO GEOGRÁFICO: Municipal

COBERTURA: Municipal

LÍNEA BASE: PbRM 2023

COMPORTAMIENTO DE LAS VARIABLES DURANTE EL SEGUNDO TRIMESTRE

Variable	Unidad de Medida	Operación	Meta Anual	Avance trimestral				Avance Acumulado			
				Prog.	%	Alc.	%	Prog.	%	Alc.	%
Actas circunstanciadas concluidas	ACTAS CIRCUNSTANCIADAS	Sumable	750	350	46.6666667	350	46.6666667	350	46.6666667	350	46.6666667
Total de casos para calificar presentados	ACTAS CIRCUNSTANCIADAS	Sumable	750	350	46.6666667	350	46.6666667	350	46.6666667	350	46.6666667

COMPORTAMIENTO DEL INDICADOR

DESCRIPCIÓN DE LA META ANUAL:

MEJORAR EL COMPORTAMIENTO SOCIAL ATRAVES DEL SEGUIMIENTO DE LAS INFRACCIONES

Meta Anual	SEGUNDO TRIMESTRE							
	Avance Trimestral				Avance Acumulado			
	Prog.	Alc.	ES%	Semáforo	Prog.	Alc.	ES%	Semáforo
750	350	350	100	Cumplida	350	350	46.6666667	Cumplida

DESCRIPCIÓN DE RESULTADOS Y JUSTIFICACIÓN EN CASO DE VARIACIÓN SUPERIOR A +10 POR CIENTO RESPECTO A LO PROGRAMADO

EVALUACIÓN DEL INDICADOR

DEPENDENCIA GENERAL O AUXILIAR: 800 Sindicatura







SISTEMA DE COORDINACIÓN HACENDARIA DEL ESTADO DE MÉXICO CON SUS MUNICIPIOS  
 GUÍA METODOLÓGICA PARA EL SEGUIMIENTO Y EVALUACIÓN DEL PLAN DE DESARROLLO MUNICIPAL VIGENTE



PbRM-08b FICHA TÉCNICA DE SEGUIMIENTO DE INDICADORES 2023 DE GESTIÓN O ESTRATÉGICO

**PILAR / EJE TRANSVERSAL:** Pilar 4 Seguridad  
**TEMA DE DESARROLLO:** Mediación y conciliación  
**PROGRAMA PRESUPUESTARIO:** 01030903 Mediación y conciliación municipal  
**PROYECTO:** 010309030101 Mediación, conciliación y función calificador municipal

**OBJETIVO DEL PROGRAMA PRESUPUESTARIO:** Se orienta al cumplimiento de las atribuciones contenidas en el Título V de la Ley Orgánica Municipal del Estado de México, vigente.

**DEPENDENCIA GENERAL:** B00 Sindicatura  
**DEPENDENCIA AUXILIAR:** 164 Oficialía Calificadora

**ESTRUCTURA DEL INDICADOR**

**NOMBRE DEL INDICADOR:** Porcentaje de sanciones procedentes por faltas administrativas calificadas

**FÓRMULA DE CALCULO:** (Número de sanciones procedentes por faltas administrativas calificadas/Total de faltas administrativas calificadas) \*100

**INTERPRETACIÓN:** Calificar las sanciones administrativas procedentes del bando municipal

**DIMENSIÓN QUE ATIENDE:** Eficiencia

**FRECUENCIA DE MEDICIÓN:** Trimestral

**DESCRIPCIÓN DEL FACTOR DE COMPARACIÓN:** Municipal

**ÁMBITO GEOGRÁFICO:** Municipal

**COBERTURA:** Municipal

**LÍNEA BASE:** PbRM 2023

**COMPORTAMIENTO DE LAS VARIABLES DURANTE EL SEGUNDO TRIMESTRE**

Variable	Unidad de Medida	Operación	Meta Anual	Avance trimestral				Avance Acumulado			
				Prog.	%	Alc.	%	Prog.	%	Alc.	
Número de sanciones procedentes por faltas administrativas calificadas	Resoluciones	Sumable	750	187	24.93333333	187	24.93333333	374	49.86666667	374	49.8
Total de faltas administrativas calificadas	Resoluciones	Sumable	750	187	24.93333333	187	24.93333333	374	49.86666667	374	49.8

**COMPORTAMIENTO DEL INDICADOR**

**DESCRIPCIÓN DE LA META ANUAL:**

Emitir sanciones administrativas procedentes por faltas administrativas

Meta Anual	SEGUNDO TRIMESTRE							
	Avance Trimestral				Avance Acumulado			
	Prog.	Alc.	ES%	Semáforo	Prog.	Alc.	ES%	Semáforo
750	187	187	100	Cumplida	374	374	49.86666667	Cumplida

**DESCRIPCIÓN DE RESULTADOS Y JUSTIFICACIÓN EN CASO DE VARIACIÓN SUPERIOR A +10 POR CIENTO RESPECTO A LO PROGRAMADO**

**EVALUACIÓN DEL INDICADOR**

DEPENDENCIA GENERAL O AUXILIAR: B00 Sindicatura

**Elaboro**  
 LIC. MARISOL AYILA BERNAL  
 OFICIALÍA CALIFICADORA  
 TLALMANALCO EDO. MÉX

**Vo.Bo.**  
 LIC. CLAUDIA IVONNE CASTELLANOS ZAMUDIO  
 SINDICO MUNICIPAL  
 TLALMANALCO EDO. MÉX





SISTEMA DE COORDINACIÓN HACENDARIA DEL ESTADO DE MÉXICO CON SUS MUNICIPIOS  
 GUIA METODOLÓGICA PARA EL SEGUIMIENTO Y EVALUACIÓN DEL PLAN DE DESARROLLO MUNICIPAL VIGENTE



PbRM-08b FICHA TÉCNICA DE SEGUIMIENTO DE INDICADORES 2023 DE GESTIÓN O ESTRATEGICO

PILAR / EJE TRANSVERSAL: Pilar 4 Seguridad  
 TEMA DE DESARROLLO: Mediación y conciliación  
 PROGRAMA PRESUPUESTARIO: 01030903 Mediación y conciliación municipal  
 PROYECTO: 010309030101 Mediación, conciliación y función calificadora municipal

OBJETIVO DEL PROGRAMA PRESUPUESTARIO: Se orienta al cumplimiento de las atribuciones contenidas en el Título V de la Ley Orgánica Municipal del Estado de México, vigente.

DEPENDENCIA GENERAL: B00 Sindicatura  
 DEPENDENCIA AUXILIAR: 164 Oficialía Calificadora

ESTRUCTURA DEL INDICADOR

NOMBRE DEL INDICADOR: Porcentaje de recibos oficiales por concepto de multas expedidos

FÓRMULA DE CALCULO: (Recibos oficiales expedidos/Recibos oficiales presentados ante la Tesorería Municipal) \*100

INTERPRETACIÓN: Los ciudadanos realizaran el pago correspondientes a faltas administrativas que lo ameritan

DIMENSIÓN QUE ATIENDE: Eficiencia

DESCRIPCIÓN DEL FACTOR DE COMPARACIÓN: Municipal

ÁMBITO GEOGRÁFICO: Municipal

COBERTURA: Municipal

LÍNEA BASE: PbRM 2023

FRECUENCIA DE MEDICIÓN: Trimestral

COMPORTAMIENTO DE LAS VARIABLES DURANTE EL SEGUNDO TRIMESTRE

Variable	Unidad de Medida	Operación	Meta Anual	Avance trimestral				Avance Acumulado			
				Prog.	%	Alc.	%	Prog.	%	Alc.	
Recibos oficiales expedidos	Recibos Oficiales	Sumable	250	62	24.8	62	24.8	124	49.6	124	
Recibos oficiales presentados ante la Tesorería Municipal	Recibos Oficiales	Sumable	250	62	24.8	62	24.8	124	49.6	124	

COMPORTAMIENTO DEL INDICADOR

DESCRIPCIÓN DE LA META ANUAL:

Expedición de recibos oficiales cuando la multa sea economica

Meta Anual	SEGUNDO TRIMESTRE				Avance Acumulado			
	Prog.	Alc.	ES%	Semáforo	Prog.	Alc.	ES%	Semáforo
250	62	62	100	Cumplida	124	124	49.6	Cumplida

DESCRIPCIÓN DE RESULTADOS Y JUSTIFICACIÓN EN CASO DE VARIACIÓN SUPERIOR A +10 POR CIENTO RESPECTO A LO PROGRAMADO

EVALUACIÓN DEL INDICADOR

DEPENDENCIA GENERAL O AUXILIAR: B00 Sindicatura

Elaboró

LIC. MARISOL AVILA BERNAL  
 OFICIALÍA CALIFICADORA

TLALMANALCO EDO. MÉX

LIC. CLAUDIA IVONNE CASTELLANOS ZAMUDIO  
 SINDICO MUNICIPAL

SINDICATURA  
 TLALMANALCO EDO. MÉX





SISTEMA DE COORDINACIÓN HACENDARIA DEL ESTADO DE MÉXICO CON SUS MUNICIPIOS  
 GUÍA METODOLÓGICA PARA EL SEGUIMIENTO Y EVALUACIÓN DEL PLAN DE DESARROLLO MUNICIPAL VIGENTE



PbRM-08b FICHA TÉCNICA DE SEGUIMIENTO DE INDICADORES 2023 DE GESTIÓN O ESTRATÉGICO

PILAR / EJE TRANSVERSAL: Pilar 4 Seguridad  
 TEMA DE DESARROLLO: Mediación y conciliación  
 PROGRAMA PRESUPUESTARIO: 01030903 Mediación y conciliación municipal  
 PROYECTO: 010309030101 Mediación, conciliación y función calificador municipal

OBJETIVO DEL PROGRAMA PRESUPUESTARIO: Se orienta al cumplimiento de las atribuciones contenidas en el Título V de la Ley Orgánica Municipal del Estado de México, vigente.

DEPENDENCIA GENERAL: 800 Sindicatura  
 DEPENDENCIA AUXILIAR: 164 Oficialía Calificadora

ESTRUCTURA DEL INDICADOR

NOMBRE DEL INDICADOR: Porcentaje de boletas de libertad otorgadas.

FÓRMULA DE CALCULO:  $(\text{Boletas de libertad otorgadas} / \text{Total de infracciones calificadas}) * 100$

INTERPRETACIÓN: Boletas de libertad otorgadas que cumplieron su sanción administrativa

DIMENSIÓN QUE ATIENDE: Eficiencia

FRECUENCIA DE MEDICIÓN: Trimestral

DESCRIPCIÓN DEL FACTOR DE COMPARACIÓN: Municipal

ÁMBITO GEOGRÁFICO: Municipal

COBERTURA: Municipal

LÍNEA BASE: PbRM 2023

COMPORTAMIENTO DE LAS VARIABLES DURANTE EL SEGUNDO TRIMESTRE

Variable	Unidad de Medida	Operación	Meta Anual	Avance trimestral				Avance Acumulado			
				Prog.	%	Alc.	%	Prog.	%	Alc.	
Boletas de libertad otorgadas	Boletas de Libertad	Sumable	750	187	24.93333333	187	24.93333333	374	49.86666667	374	49.8
Total de infracciones calificadas	Boletas de Libertad	Sumable	750	187	24.93333333	187	24.93333333	374	49.86666667	374	49.8

COMPORTAMIENTO DEL INDICADOR

DESCRIPCIÓN DE LA META ANUAL:

Expedir boletas de libertad a los infractores que cumplen su sanción impuesta

Meta Anual	SEGUNDO TRIMESTRE							
	Avance Trimestral				Avance Acumulado			
	Prog.	Alc.	ES%	Semáforo	Prog.	Alc.	ES%	Semáforo
750	187	187	100	Cumplida	374	374	49.8666667	Cumplida

DESCRIPCIÓN DE RESULTADOS Y JUSTIFICACIÓN EN CASO DE VARIACIÓN SUPERIOR A +10 POR CIENTO RESPECTO A LO PROGRAMADO

EVALUACIÓN DEL INDICADOR

DEPENDENCIA GENERAL O AUXILIAR: 800 Sindicatura







PbRM-08b FICHA TÉCNICA DE SEGUIMIENTO DE INDICADORES 2023  
DE GESTIÓN O ESTRATEGICO



PILAR / EJE TRANSVERSAL: Eje Transversal II Gobierno Moderno, Capaz y Responsable

TEMA DE DESARROLLO: Estructura del Gobierno Municipal

PROGRAMA PRESUPUESTARIO: 01030902 Reglamentacion Municipal

PROYECTO: 010309020101 Revision y Emision de la Reglamentacion Municipal

OBJETIVO DEL PROGRAMA PRESUPUESTARIO: Se orienta al cumplimiento de las atribuciones contenidas en el Titulo V de la Ley Organica

Municipal del Estado de Mexico vigente.

DEPENDENCIA GENERAL: C01: Regidor 1

DEPENDENCIA AUXILIAR: C01: Regidor 1

ESTRUCTURA DEL INDICADOR

NOMBRE DEL INDICADOR: Porcentaje de cumplimiento a las sesiones de cabildo

FÓRMULA DE CALCULO:

(Numero de sesiones de cabildo realizadas/Numero de sesiones de cabildo programadas)\*100

INTERPRETACIÓN: Asistencia a Sesiones de Cabildo

DIMENSIÓN QUE ATIENDE: Eficiencia

FRECUENCIA DE MEDICIÓN:

Trimestral

CRIPCIÓN DEL FACTOR DE COMPARACIÓN: Municipal

ÁMBITO GEOGRÁFICO: Municipal

COBERTURA: Municipal

LÍNEA BASE: PbRM 2023

COMPORTAMIENTO DE LAS VARIABLES DURANTE EL SEGUNDO TRIMESTRE

Variable	Unidad de Medida	Operación	Meta Anual	Avance trimestral				Avance Acumulado			
				Programado	%	Alcanzado	%	Programado	%	Alcanzado	%
Numero de sesiones de cabildo realizadas	Sesiones de Cabildo	sumable	48	12	25	15	125	24	50	27	56.25
Numero de sesiones de cabildo programadas *100	Sesiones de Cabildo	sumable	48	12	25	12	100	24	50	27	56.25

COMPORTAMIENTO DEL INDICADOR

DESCRIPCIÓN DE LA META ANUAL:

Meta Anual	SEGUNDO TRIMESTRE							
	Avance Trimestral			Avance Acumulado				
	Programado	Alcanzado	ES%	Semáforo	Programado	Alcanzado	ES%	Semáforo
48	12	15	100	Superada	24	27	56.25	Superada
48	12	15	100	Superada	24	27	56.25	Superada

DESCRIPCIÓN DE RESULTADOS Y JUSTIFICACIÓN EN CASO DE VARIACIÓN SUPERIOR A +-100 POR CIENTO RESPECTO A LO PROGR/

EVALUACIÓN DEL INDICADOR

TOMANDO EN CONSIDERACIÓN QUE PARA ESTE TRIMESTRE SE LLEVARON A CABO LAS SESIONES DE CABILDO ABIERTA ASÍ COMO EXTRAORDINARIAS, ES QUE LA PROGRAMACION INICIAL SE VIO AUMENTADA

DEPENDENCIA GENERAL O AUXILIAR: C01 Regiduría 1

Elaboró  
  
C. GEORGINA CALLEJA GARCIA  
AUXILIAR ADMINISTRATIVO  
Nombre y Firma

ACTIVIDAD 1.2

V. Bo.  
C. ROBERTO CARLOS RUIZ GÓMEZ  
TITULAR DE LA UNIDAD DE INFORMACIÓN, PLANEACIÓN,  
PROGRAMACIÓN Y EVALUACIÓN  
Nombre y Firma  
TLAXCALA GOB. MEX





PbRM-08b FICHA TÉCNICA DE SEGUIMIENTO DE INDICADORES 2023 DE GESTIÓN O ESTRATEGICO



PILAR / EJE TRANSVERSAL: Eje Tranversal II Gobierno Moderno, Capaz y Responsable

TEMA DE DESARROLLO: Estructura del Gobierno Municipal

PROGRAMA PRESUPUESTARIO: 01030902 Reglamentacion Municipal

PROYECTO: 10309020101 Revision y Emision de la Reglamentacion Municipal

JETIVO DEL PROGRAMA PRESUPUESTARIO: Se orienta al cumplimiento de las atribuciones contenidas en el Titulo V de la Ley Organica

Municipal del Estado de Mexico vigente.

DEPENDENCIA GENERAL: C01: Regidor 1

DEPENDENCIA AUXILIAR: C01: Regidor 1

ESTRUCTURA DEL INDICADOR

NOMBRE DEL INDICADOR: Porcentaje de disposiciones de observancia general publicadas.

FÓRMULA DE CALCULO:

(Reglamentos y disposiciones de observancia general publicadas/Disposiciones de Observancia general a publicar)\*100

INTERPRETACIÓN: Reglamentos aprobados

DIMENSIÓN QUE ATIENDE: Eficiencia

FRECUENCIA DE MEDICIÓN:

Semestral

DESCRIPCIÓN DEL FACTOR DE COMPARACIÓN: Municipal

ÁMBITO GEOGRÁFICO: Municipal

COBERTURA: Municipal

LÍNEA BASE: PbRM 2023

COMPORTAMIENTO DE LAS VARIABLES DURANTE EL SEGUNDO TRIMESTRE

Variable	Unidad de Medida	Operación	Meta Anual	Avance trimestral				Avance Acumulado			
				Programado	%	Alcanzado	%	Programado	%	Alcanzado	%
Reglamentos y disposiciones de observancia general publicadas	Reglamentos aprobados	Constante	19	10	52.63%	10	100	10	52.631579	10	52.631579
Disposiciones de observancia general a publicar)*100	Reglamentos aprobados	Constante	19	10	52.63%	10	100	10	52.631579	10	52.631579

COMPORTAMIENTO DEL INDICADOR

DESCRIPCIÓN DE LA META ANUAL:

Meta Anual	SEGUNDO TRIMESTRE							
	Avance Trimestral				Avance Acumulado			
	Programado	Alcanzado	ES%	Semáforo	Programado	Alcanzado	ES%	Semáforo
19	10	10	100	Cumplida	10	10	52.63	Cumplida
19	10	10	100	Cumplida	10	10	52.63	Cumplida

DESCRIPCIÓN DE RESULTADOS Y JUSTIFICACIÓN EN CASO DE VARIACIÓN SUPERIOR A +-10 POR CIENTO RESPECTO A LO PROGRAMADO

EVALUACIÓN DEL INDICADOR

DEPENDENCIA GENERAL O AUXILIAR:

C01 Regiduría 1

Elaboró  
*Calleja*  
C. GEORGINA CALLEJA GARCIA  
AUXILIAR ADMINISTRATIVO  
Nombre y Firma

COMPONENTE 1

Vo.Bo.  
C. ROBERTO CARLOS RUIZ GOMEZ  
TITULAR DE LA UNIDAD DE INFORMACIÓN, PLANEACIÓN,  
PROGRAMACIÓN Y EVALUACIÓN  
Nombre y Firma  
SECRETARÍA DE ECONOMÍA  
PROGRAMACIÓN Y EVALUACIÓN (CIPPE)  
TLAXCALANCO EDO. MÉX





PbRM-08b FICHA TÉCNICA DE SEGUIMIENTO DE INDICADORES 2023  
DE GESTIÓN O ESTRATEGICO



PILAR / EJE TRANSVERSAL: Eje Transversal II Gobierno Moderno, Capaz y Responsable

TEMA DE DESARROLLO: Estructura del Gobierno Municipal

PROGRAMA PRESUPUESTARIO: 01030902 Reglamentacion Municipal

PROYECTO: 10309020101 Revision y Emision de la Reglameñtacion Municipal

OBJETIVO DEL PROGRAMA PRESUPUESTARIO: Se orienta al cumplimiento de las atribuciones contenidas en el Titulo V de la Ley Organica

Municipal del Estado de Mexico vigente.

DEPENDENCIA GENERAL: C01: Regidor 1

DEPENDENCIA AUXILIAR: C01: Regidor 1

NOMBRE DEL INDICADOR: Porcentaje de propuestas de modificacion a leyes, decretos y reglamentos municipalesw revisadas.

FÓRMULA DE CALCULO:  $(\text{Propuestas viables de modificacion a leyes, decretos y reglamentos municipales revisadas} / \text{Propuestas viables de modificacion a leyes, decreto y reglamentos municipales presentadas}) * 100$

INTERPRETACIÓN: Propuestas viables de modificacion a leyes, decretos y reglamentos municipales revisados

DIMENSIÓN QUE ATIENDE: Eficiencia

FRECUENCIA DE MEDICIÓN:

Semestral

DESCRIPCIÓN DEL FACTOR DE COMPARACIÓN: Munic ipal

ÁMBITO GEOGRÁFICO: Municipal

COBERTURA: Municipal

LÍNEA BASE: PbRM 2023

COMPORTAMIENTO DE LAS VARIABLES DURANTE EL SEGUNDO TRIMESTRE

Variable	Unidad de Medida	Operación	Meta Anual	Avance trimestral				Avance Acumulado			
				Programado	%	Alcanzado	%	Programado	%	Alcanzado	%
Propuetas viables de modificacion a leyes,decretos y reglamentos municipales revisadas	Propuestas variables	sumable	19	10	52.631579	10	100	10	63.157895	10	52.631579
Propuestas viables de modificacion a leyes,decretos y reglamentos municipales preswentadas)*100	Propuestas variables	sumable	19	10	52.631579	10	100	10	63.157895	10	52.631579

COMPORTAMIENTO DEL INDICADOR

DESCRIPCIÓN DE LA META ANUAL:

Meta Anual	SEGUNDO TRIMESTRE							
	Avance Trimestral				Avance Acumulado			
	Programado	Alcanzado	ES%	Semáforo	Programado	Alcanzado	ES%	Semáforo
19	10	10	100	Cumplida	10	10	52.63	Cumplida
19	10	10	100	Cumplida	10	10	52.63	Cumplida

DESCRIPCIÓN DE RESULTADOS Y JUSTIFICACIÓN EN CASO DE VARIACIÓN SUPERIOR A +-100 POR CIENTO RESPECTO A LO PROG

EVALUACIÓN DEL INDICADOR

DEPENDENCIA GENERAL O AUXILIAR:

C01 Regiduria 1

Elaboró
C. GEORGINA CALLEJA GARCIA AUXILIAR ADMINISTRATIVO
Nombre y Firma

ACTIVIDAD 1.1

Vo. Bo.
C. ROBERTO CARLOS RUIZ GOMEZ TÍTULAR DE LA UNIDAD DE INFORMACIÓN, PLANEACIÓN, PROGRAMACIÓN Y EVALUACIÓN
Nombre y Firma

AYUNTAMIENTO DE TLAXCALA  
SECRETARÍA DE INFORMACIÓN, PLANEACIÓN Y EVALUACIÓN (SIPEE)  
TLAXCALA, EDOMEX





PbRM-08b FICHA TÉCNICA DE SEGUIMIENTO DE INDICADORES 2023 DE GESTIÓN O ESTRATEGICO



PILAR / EJE TRANSVERSAL: Eje Transversal II Gobierno Moderno, Capaz y Responsable

TEMA DE DESARROLLO: Estructura del Gobierno Municipal

PROGRAMA PRESUPUESTARIO: 01030902 Reglamentacion Municipal

PROYECTO: 10309020101 Revision y Emision de la Reglamentacion Municipal

OBJETIVO DEL PROGRAMA PRESUPUESTARIO: Se orienta al cumplimiento de las atribuciones contenidas en el Titulo V de la Ley Organica

Municipal del Estado de Mexico vigente.

DEPENDENCIA GENERAL: C02: Regidor II

DEPENDENCIA AUXILIAR: C02: Regidor II

ESTRUCTURA DEL INDICADOR

NOMBRE DEL INDICADOR: Porcentaje de disposiciones de observancia general publicadas.

FÓRMULA DE CALCULO:

(Reglamentos y disposiciones de observancia general publicadas/Disposiciones de Observancia general a publicar)\*100

INTERPRETACIÓN: Reglamentos aprobados

DIMENSIÓN QUE ATIENDE: Eficiencia

FRECUENCIA DE MEDICIÓN:

Semestral

DESCRIPCIÓN DEL FACTOR DE COMPARACIÓN: Municipal

ÁMBITO GEOGRÁFICO: Municipal

COBERTURA: Municipal

LÍNEA BASE: PbRM 2023

COMPORTAMIENTO DE LAS VARIABLES DURANTE EL SEGUNDO TRIMESTRE

Variable	Unidad de Medida	Operación	Meta Anual	Avance trimestral				Avance Acumulado			
				Programado	%	Alcanzado	%	Programado	%	Alcanzado	%
Reglamentos y disposiciones de observancia general publicadas	Reglamentos aprobados	Constante	19	10	52.63%	10	100	10	52.631579	10	52.631579
Disposiciones de observancia general a publicar)*100	Reglamentos aprobados	Constante	19	10	52.63%	10	100	10	52.631579	10	52.631579

COMPORTAMIENTO DEL INDICADOR

DESCRIPCIÓN DE LA META ANUAL:

Meta Anual	SEGUNDO TRIMESTRE							
	Avance Trimestral				Avance Acumulado			
	Programado	Alcanzado	ES%	Semáforo	Programado	Alcanzado	ES%	Semáforo
19	10	10	100	Cumplida	10	10	52.63	Cumplida
19	10	10	100	Cumplida	10	10	52.63	Cumplida

DESCRIPCIÓN DE RESULTADOS Y JUSTIFICACIÓN EN CASO DE VARIACIÓN SUPERIOR A +-10 POR CIENTO RESPECTO A LO PROGRAM

EVALUACIÓN DEL INDICADOR

DEPENDENCIA GENERAL O AUXILIAR:

C02 Regiduria II

Elaboró

*[Firma]*

C.MARIA JAQUELINE ZON QUEZADA  
AUXILIAR

Nombre y Firma


COMPONENTE 1

Vo. Bo.

*[Firma]*

C. ROBERTO CARLOS RUIZ GOMEZ  
TITULAR DE LA UNIDAD DE INFORMACIÓN, PLANEACIÓN,  
PROGRAMACIÓN Y EVALUACIÓN

Nombre y Firma







PbRM-08b FICHA TÉCNICA DE SEGUIMIENTO DE INDICADORES 2023  
DE GESTIÓN O ESTRATEGICO



PILAR / EJE TRANSVERSAL: Eje Tranversal II Gobierno Moderno, Capaz y Responsable

TEMA DE DESARROLLO: Estructura del Gobierno Municipal

PROGRAMA PRESUPUESTARIO: 01030902 Reglamentacion Municipal

PROYECTO: 10309020101 Revision y Emision de la Reglamentacion Municipal

OBJETIVO DEL PROGRAMA PRESUPUESTARIO: Se orienta al cumplimiento de las atribuciones contenidas en el Título V de la Ley Organica

Municipal del Estado de Mexico vigente.

DEPENDENCIA GENERAL: C02: Regidor II

DEPENDENCIA AUXILIAR: C02: Regidor II

NOMBRE DEL INDICADOR: Porcentaje de propuestas de modificacion a leyes, decretos y reglamentos municipalesw revisadas.

FÓRMULA DE CALCULO:  $(\text{Propuestas viables de modificacion a leyes, decretos y reglamentos municipales revisadas} / \text{Propuestas viables de modificacion a leyes, decreto y reglamentos municipales presentadas}) * 100$

INTERPRETACIÓN: Propuestas viables de modificacion a leyes, decretos y reglamentos municipales revisados

DIMENSIÓN QUE ATIENDE: Eficiencia

FRECUENCIA DE MEDICIÓN: Semestral

DESCRIPCIÓN DEL FACTOR DE COMPARACIÓN: Municipal

ÁMBITO GEOGRÁFICO: Municipal

COBERTURA: Municipal

LÍNEA BASE: PbRM 2023

COMPORTAMIENTO DE LAS VARIABLES DURANTE EL SEGUNDO TRIMESTRE

Variable	Unidad de Medida	Operación	Meta Anual	Avance trimestral				Avance Acumulado			
				Programado	%	Alcanzado	%	Programado	%	Alcanzado	%
Propuestas viables de modificacion a leyes, decretos y reglamentos municipales revisadas	Propuestas variables	sumable	19	10	52.6315789	10	100	10	63.1578947	10	52.6315789
Propuestas viables de modificacion a leyes, decretos y reglamentos municipales preswentadas)*100	Propuestas variables	sumable	19	10	52.6315789	10	100	10	63.1578947	10	52.6315789

COMPORTAMIENTO DEL INDICADOR

DESCRIPCIÓN DE LA META ANUAL:

Meta Anual	SEGUNDO TRIMESTRE							
	Avance Trimestral				Avance Acumulado			
	Programado	Alcanzado	ES%	Semáforo	Programado	Alcanzado	ES%	Semáforo
19	10	10	100	Cumplida	10	10	52.63	Cumplida
19	10	10	100	Cumplida	10	10	52.63	Cumplida

DESCRIPCIÓN DE RESULTADOS Y JUSTIFICACIÓN EN CASO DE VARIACIÓN SUPERIOR A +-100 POR CIENTO RESPECTO A LO PROGRA

EVALUACIÓN DEL INDICADOR

DEPENDENCIA GENERAL O AUXILIAR:

C02 Regiduria II

Elaboró
C. MARIA JAQUELINE ZON QUEZADA AUXILIAR
Nombre y Firma

ACTIVIDAD 1.1

 V. B. O. C. ROBERTO CARLOS RUIZ GÓMEZ TITULAR DE LA UNIDAD DE INFORMACIÓN, PLANEACIÓN, PROGRAMACIÓN Y EVALUACIÓN Nombre y Firma
---





PbRM-08b FICHA TÉCNICA DE SEGUIMIENTO DE INDICADORES 2023  
DE GESTIÓN O ESTRATEGICO



PILAR / EJE TRANSVERSAL: Eje Transversal II Gobierno Moderno, Capaz y Responsable

TEMA DE DESARROLLO: Estructura del Gobierno Municipal

PROGRAMA PRESUPUESTARIO: 01030902 Reglamentacion Municipal

PROYECTO: 010309020101 Revision y Emision de la Reglamentacion Municipal

OBJETIVO DEL PROGRAMA PRESUPUESTARIO: Se orienta al cumplimiento de las atribuciones contenidas en el Título V de la Ley Organica Municipal del Estado de Mexico vigente.

DEPENDENCIA GENERAL: C02: Regidor II

DEPENDENCIA AUXILIAR: C02: Regidor II

**ESTRUCTURA DEL INDICADOR**

NOMBRE DEL INDICADOR: Porcentaje de cumplimiento a las sesiones de cabildo

FÓRMULA DE CALCULO:

(Numero de sesiones de cabildo realizadas/Numero de sesiones de cabildo programadas)\*100

INTERPRETACIÓN: Asistencia a Sesiones de Cabildo

DIMENSIÓN QUE ATIENDE: Eficiencia

FRECUENCIA DE MEDICIÓN:

Trimestral

DESCRIPCIÓN DEL FACTOR DE COMPARACIÓN: Municipal

ÁMBITO GEOGRÁFICO: Municipal

COBERTURA: Municipal

LÍNEA BASE: PbRM 2023

**COMPORTAMIENTO DE LAS VARIABLES DURANTE EL SEGUNDO TRIMESTRE**

Variable	Unidad de Medida	Operación	Meta Anual	Avance trimestral				Avance Acumulado			
				Programado	%	Alcanzado	%	Programado	%	Alcanzado	%
Numero de sesiones de cabildo realizadas	Sesiones de Cabildo	sumable	48	12	25	15	125	24	50	27	56.25
Numero de sesiones de cabildo programadas *100	Sesiones de Cabildo	sumable	48	12	25	12	100	24	50	27	56.25

**COMPORTAMIENTO DEL INDICADOR**

**DESCRIPCIÓN DE LA META ANUAL:**

Meta Anual	SEGUNDO TRIMESTRE							
	Avance Trimestral				Avance Acumulado			
	Programado	Alcanzado	ES%	Semáforo	Programado	Alcanzado	ES%	Semáforo
48	12	15	100	Superada	24	27	56.25	Superada
48	12	15	100	Superada	24	27	56.25	Superada

**DESCRIPCIÓN DE RESULTADOS Y JUSTIFICACIÓN EN CASO DE VARIACIÓN SUPERIOR A +-100 POR CIENTO RESPECTO A LO PROGRA**

**EVALUACIÓN DEL INDICADOR**

DEPENDENCIA GENERAL O AUXILIAR: C02 Regiduría II

Elaboró
C. MARIA JAQUELINE ZOON QUEZADA
AUXILIAR
Nombre y Firma

ACTIVIDAD 1.2

Vo: Bo.
C. ROBERTO CARLOS RUIZ GÓMEZ
TITULAR DE LA UNIDAD DE INFORMACIÓN, PLANEACIÓN,
PROGRAMACIÓN Y EVALUACIÓN
Nombre y Firma



PbRM-08b FICHA TÉCNICA DE SEGUIMIENTO DE INDICADORES 2023  
DE GESTIÓN O ESTRATEGICO



PILAR / EJE TRANSVERSAL: Eje Tranversal II Gobierno Moderno, Capaz y Responsable

TEMA DE DESARROLLO: Estructura del Gobierno Municipal

PROGRAMA PRESUPUESTARIO: 01030902 Reglamentacion Municipal

PROYECTO: 10309020101 Revision y Emision de la Reglamentacion Municipal

ETIVO DEL PROGRAMA PRESUPUESTARIO: Se orienta al cumplimiento de las atribuciones contenidas en el Titulo V de la Ley Organica

Municipal del Estado de Mexico vigente.

DEPENDENCIA GENERAL: C03 Regidor III

DEPENDENCIA AUXILIAR: C03 Regidor III

NOMBRE DEL INDICADOR: Porcentaje de propuestas de modificacion a leyes, decretos y reglamentos municipalesw revisadas.

FÓRMULA DE CALCULO:  $(\text{Propuestas viables de modificacion a leyes, decretos y reglamentos municipales revisadas} / \text{Propuestas viables de modificacion a leyes, decreto y reglamentos municipales presentadas}) * 100$

INTERPRETACIÓN: Propuestas viables de modificacion a leyes, decretos y reglamentos municipales revisados

DIMENSIÓN QUE ATIENDE: Eficiencia

FRECUENCIA DE MEDICIÓN: Semestral

DESCRIPCIÓN DEL FACTOR DE COMPARACIÓN: Municipal

ÁMBITO GEOGRÁFICO: Municipal

COBERTURA: Municipal

LÍNEA BASE: PbRM 2023

COMPORTAMIENTO DE LAS VARIABLES DURANTE EL SEGUNDO TRIMESTRE

Variable	Unidad de Medida	Operación	Meta Anual	Avance trimestral				Avance Acumulado			
				Programado	%	Alcanzado	%	Programado	%	Alcanzado	%
Propuetas viables de modificacion a leyes,decretos y reglamentos municipales revisadas	Propuestas variables	sumable	19	10	52.631579	10	100	10	63.157895	10	52.631579
Propuestas viables de modificacion a leyes,decretos y reglamentos municipales preswentadas)*100	Propuestas variables	sumable	19	10	52.631579	10	100	10	63.157895	10	52.631579

COMPORTAMIENTO DEL INDICADOR

DESCRIPCIÓN DE LA META ANUAL:

Meta Anual	SEGUNDO TRIMESTRE							
	Avance Trimestral				Avance Acumulado			
	Programado	Alcanzado	ES%	Semáforo	Programado	Alcanzado	ES%	Semáforo
19	10	10	100	Cumplida	10	10	52.63	Cumplida
19	10	10	100	Cumplida	10	10	52.63	Cumplida

DESCRIPCIÓN DE RESULTADOS Y JUSTIFICACIÓN EN CASO DE VARIACIÓN SUPERIOR A +-100 POR CIENTO RESPECTO A LO PROG

EVALUACIÓN DEL INDICADOR

DEPENDENCIA GENERAL O AUXILIAR:

C03 Regidor III

Elaboró  
C. LAURA ANGÉLICA RUEDA MARTINEZ  
AUXILIAR ADMINISTRATIVO  
Nombre y Firma

ACTIVIDAD 1.1

Va. Ba.  
C. ROBERTO CARLOS RUIZ GÓMEZ  
TITULAR DE LA UNIDAD DE INFORMACIÓN, PLANEACIÓN,  
PROGRAMACIÓN Y EVALUACIÓN  
Nombre y Firma  
SECRETARÍA DE INFORMACIÓN, PLANEACIÓN,  
PROGRAMACIÓN Y EVALUACIÓN (SIPE)  
TLAXCALA EDO. MÉX





PbRM-08b FICHA TÉCNICA DE SEGUIMIENTO DE INDICADORES 2023 DE GESTIÓN O ESTRATEGICO



PILAR / EJE TRANSVERSAL: Eje Transversal II Gobierno Moderno, Capaz y Responsable

TEMA DE DESARROLLO: Estructura del Gobierno Municipal

PROGRAMA PRESUPUESTARIO: 01030902 Reglamentacion Municipal

PROYECTO: 10309020101 Revision y Emision de la Reglamentacion Municipal

JETIVO DEL PROGRAMA PRESUPUESTARIO: Se orienta al cumplimiento de las atribuciones contenidas en el Titulo V de la Ley Organica

Municipal del Estado de Mexico vigente.

DEPENDENCIA GENERAL: C03 Regidor III

DEPENDENCIA AUXILIAR: C03 Regidor III

ESTRUCTURA DEL INDICADOR

NOMBRE DEL INDICADOR: Porcentaje de disposiciones de observancia general publicadas.

FÓRMULA DE CALCULO:

(Reglamentos y disposiciones de observancia general publicadas/Disposiciones de Observancia general a publicar)\*100

INTERPRETACIÓN: Reglamentos aprobados

DIMENSIÓN QUE ATIENDE: Eficiencia

FRECUENCIA DE MEDICIÓN:

Semestral

SCRIPCIÓN DEL FACTOR DE COMPARACIÓN: Municipal

ÁMBITO GEOGRÁFICO: Municipal

COBERTURA: Municipal

LÍNEA BASE: PbRM 2023

COMPORTAMIENTO DE LAS VARIABLES DURANTE EL SEGUNDO TRIMESTRE

Variable	Unidad de Medida	Operación	Meta Anual	Avance trimestral				Avance Acumulado			
				Programado	%	Alcanzado	%	Programado	%	Alcanzado	%
Reglamentos y disposiciones de observancia general publicadas	Reglamentos aprobados	Constante	19	10	52.63%	10	100	10	52.631579	10	52.631579
Disposiciones de observancia general a publicar)*100	Reglamentos aprobados	Constante	19	10	52.63%	10	100	10	52.631579	10	52.631579

COMPORTAMIENTO DEL INDICADOR

DESCRIPCIÓN DE LA META ANUAL:

Meta Anual	SEGUNDO TRIMESTRE							
	Avance Trimestral				Avance Acumulado			
	Programado	Alcanzado	ES%	Semáforo	Programado	Alcanzado	ES%	Semáforo
19	10	10	100	Cumplida	10	10	52.63	Cumplida
19	10	10	100	Cumplida	10	10	52.63	Cumplida

DESCRIPCIÓN DE RESULTADOS Y JUSTIFICACIÓN EN CASO DE VARIACIÓN SUPERIOR A +/-10 POR CIENTO RESPECTO A LO PROGRAMADO

EVALUACIÓN DEL INDICADOR

DEPENDENCIA GENERAL O AUXILIAR:

C03 Regidor III

Elaboró:

C. LAURA ANGÉLICA RUEDA MARTÍNEZ  
AUXILIAR ADMINISTRATIVO

Nombre y Firma

COMPONENTE 1

Vo. Bo.

C. ROBERTO CARLOS RUIZ GÓMEZ  
TÍTULAR DE LA UNIDAD DE INFORMACIÓN, PLANEACIÓN,  
PROGRAMACIÓN Y EVALUACIÓN

Nombre y Firma



PbRM-08b FICHA TÉCNICA DE SEGUIMIENTO DE INDICADORES 2023  
DE GESTIÓN O ESTRATEGICO



PILAR / EJE TRANSVERSAL: Eje Transversal II Gobierno Moderno, Capaz y Responsable

TEMA DE DESARROLLO: Estructura del Gobierno Municipal

PROGRAMA PRESUPUESTARIO: 01030902 Reglamentacion Municipal

PROYECTO: 010309020101 Revision y Emision de la Reglamentacion Municipal

OBJETIVO DEL PROGRAMA PRESUPUESTARIO: Se orienta al cumplimiento de las atribuciones contenidas en el Titulo V de la Ley Organica

Municipal del Estado de Mexico vigente.

DEPENDENCIA GENERAL: C03 Regidor III

DEPENDENCIA AUXILIAR: C03 Regidor III

ESTRUCTURA DEL INDICADOR

NOMBRE DEL INDICADOR: Porcentaje de cumplimiento a las sesiones de cabildo

FÓRMULA DE CALCULO:

(Numero de sesiones de cabildo realizadas/Numero de sesiones de cabildo programadas)\*100

INTERPRETACIÓN: Asistencia a Sesiones de Cabildo

DIMENSIÓN QUE ATIENDE: Eficiencia

FRECUENCIA DE MEDICIÓN:

Trimestral

CRIPCIÓN DEL FACTOR DE COMPARACIÓN: Municipal

ÁMBITO GEOGRÁFICO: Municipal

COBERTURA: Municipal

LÍNEA BASE: PbRM 2023

COMPORTAMIENTO DE LAS VARIABLES DURANTE EL SEGUNDO TRIMESTRE

Variable	Unidad de Medida	Operación	Meta Anual	Avance trimestral				Avance Acumulado			
				Programado	%	Alcanzado	%	Programado	%	Alcanzado	%
Numero de sesiones de cabildo realizadas	Sesiones de Cabildo	sumable	48	12	25	15	125	24	50	27	56.25
Numero de sesiones de cabildo programadas *100	Sesiones de Cabildo	sumable	48	12	25	12	100	24	50	27	56.25

COMPORTAMIENTO DEL INDICADOR

DESCRIPCIÓN DE LA META ANUAL:

Meta Anual	SEGUNDO TRIMESTRE							
	Avance Trimestral				Avance Acumulado			
	Programado	Alcanzado	ES%	Semáforo	Programado	Alcanzado	ES%	Semáforo
48	12	15	100	Superada	24	27	56.25	Superada
48	12	15	100	Superada	24	27	56.25	Superada

DESCRIPCIÓN DE RESULTADOS Y JUSTIFICACIÓN EN CASO DE VARIACIÓN SUPERIOR A +-100 POR CIENTO RESPECTO A LO PROGRAMADO

TOMANDO EN CONSIDERACION QUE PARA ESTE TRMESTRE SE LLEVARON A CABO LAS SESIONES DE CABILDO ABIERTA ASI COMO EXTRAORDINARIOS, ES QUE LA PROGRAMACION INICIAL SE VIO AUMENTADA.

EVALUACIÓN DEL INDICADOR

DEPENDENCIA GENERAL O AUXILIAR: C03 Regidor III

Elaboró

C. LAURA ANGELICA RUEDA MARTINEZ  
AUXILIAR ADMINISTRATIVO


Nombre y Firma

ACTIVIDAD 1.2

Vo. Bo.

D. ROBERTO CARLOS RUIZ GÓMEZ  
TITULAR DE LA UNIDAD DE INFORMACIÓN, PLANEACIÓN,  
PROGRAMACIÓN Y EVALUACIÓN

Nombre y Firma







PbRM-08b FICHA TÉCNICA DE SEGUIMIENTO DE INDICADORES 2023 DE GESTIÓN O ESTRATEGICO



PILAR / EJE TRANSVERSAL: Eje Transversal II Gobierno Moderno, Capaz y Responsable

TEMA DE DESARROLLO: Estructura del Gobierno Municipal

PROGRAMA PRESUPUESTARIO: 01030902 Reglamentacion Municipal

PROYECTO: 10309020101 Revision y Emision de la Reglamentacion Municipal

OBJETIVO DEL PROGRAMA PRESUPUESTARIO: Se orienta al cumplimiento de las atribuciones contenidas en el Titulo V de la Ley Organica

Municipal del Estado de Mexico vigente.

DEPENDENCIA GENERAL: C04: Regidor IV

DEPENDENCIA AUXILIAR: C04: Regidor IV

ESTRUCTURA DEL INDICADOR

NOMBRE DEL INDICADOR: Porcentaje de disposiciones de observancia general publicadas.

FÓRMULA DE CALCULO:

(Reglamentos y disposiciones de observancia general publicadas/Disposiciones de Observancia general a publicar)\*100

INTERPRETACIÓN: Reglamentos aprobados

DIMENSIÓN QUE ATIENDE: Eficiencia

FRECUENCIA DE MEDICIÓN:

Semestral

DESCRIPCIÓN DEL FACTOR DE COMPARACIÓN: Municipal

ÁMBITO GEOGRÁFICO: Municipal

COBERTURA: Municipal

LÍNEA BASE: PbRM 2023

COMPORTAMIENTO DE LAS VARIABLES DURANTE EL SEGUNDO TRIMESTRE

Variable	Unidad de Medida	Operación	Meta Anual	Avance trimestral				Avance Acumulado			
				Programado	%	Alcanzado	%	Programado	%	Alcanzado	%
Reglamentos y disposiciones de observancia general publicadas	Reglamentos aprobados	Constante	19	10	52.63%	10	100	10	52.631579	10	52.631579
Disposiciones de observancia general a publicar)*100	Reglamentos aprobados	Constante	19	10	52.63%	10	100	10	52.631579	10	52.631579

COMPORTAMIENTO DEL INDICADOR

DESCRIPCIÓN DE LA META ANUAL:

Meta Anual	SEGUNDO TRIMESTRE							
	Avance Trimestral				Avance Acumulado			
	Programado	Alcanzado	ES%	Semáforo	Programado	Alcanzado	ES%	Semáforo
19	10	10	100	Cumplida	10	10	52.63	Cumplida
19	10	10	100	Cumplida	10	10	52.63	Cumplida

DESCRIPCIÓN DE RESULTADOS Y JUSTIFICACIÓN EN CASO DE VARIACIÓN SUPERIOR A +-10 POR CIENTO RESPECTO A LO PROGRAMADO

EVALUACIÓN DEL INDICADOR

DEPENDENCIA GENERAL O AUXILIAR:

C04 Regiduria IV

Elaboró

C. PATRICIA ROSAS LEON  
AUXILIAR ADMINISTRATIVO

Nombre y Firma

COMPONENTE 1

Vp. Bo.

C. ROBERTO CARLOS RUIZ GÓMEZ  
TÍTULAR DE LA UNIDAD DE INFORMACIÓN, PLANEACIÓN,  
PROGRAMACIÓN Y EVALUACIÓN

Nombre y Firma

SECRETARÍA DE ECONOMÍA  
PROGRAMACIÓN Y EVALUACIÓN (Esp/Pl)

Tlaxcala, México



PbRM-08b FICHA TÉCNICA DE SEGUIMIENTO DE INDICADORES 2023  
DE GESTIÓN O ESTRATEGICO



PILAR / EJE TRANSVERSAL: Eje Transversal II Gobierno Moderno, Capaz y Responsable

TEMA DE DESARROLLO: Estructura del Gobierno Municipal

PROGRAMA PRESUPUESTARIO: 01030902 Reglamentacion Municipal

PROYECTO: 10309020101 Revision y Emision de la Reglamentacion Municipal

OBJETIVO DEL PROGRAMA PRESUPUESTARIO: Se orienta al cumplimiento de las atribuciones contenidas en el Titulo V de la Ley Organica

Municipal del Estado de Mexico vigente.

DEPENDENCIA GENERAL: C04: Regidor IV

DEPENDENCIA AUXILIAR: C04: Regidor IV

NOMBRE DEL INDICADOR: Porcentaje de propuestas de modificacion a leyes, decretos y reglamentos municipalesw revisadas.

FÓRMULA DE CALCULO:

(Propuestas viables de modificacion a leyes, decretos y reglamentos municipales revisadas/Propuestas viables de modificacion a leyes, decreto y reglamentos municipales presentadas)\*100

INTERPRETACIÓN: Propuestas viables de modificacion a leyes, decretos y reglamentos municipales revisados

DIMENSIÓN QUE ATIENDE:

Eficiencia

FRECUENCIA DE MEDICIÓN:

Semestral

DESCRIPCIÓN DEL FACTOR DE COMPARACIÓN: Municipal

ÁMBITO GEOGRÁFICO: Municipal

COBERTURA: Municipal

LÍNEA BASE: PbRM 2023

COMPORTAMIENTO DE LAS VARIABLES DURANTE EL SEGUNDO TRIMESTRE

Variable	Unidad de Medida	Operación	Meta Anual	Avance trimestral				Avance Acumulado			
				Programado	%	Alcanzado	%	Programado	%	Alcanzado	%
Propuestas viables de modificacion a leyes,decretos y reglamentos municipales revisadas	Propuestas variables	sumable	19	10	52.6315789	10	100	10	63.1578947	10	52.6315789
Propuestas viables de modificacion a leyes,decretos y reglamentos municipales preswentadas)*100	Propuestas variables	sumable	19	10	52.6315789	10	100	10	63.1578947	10	52.6315789

COMPORTAMIENTO DEL INDICADOR

DESCRIPCIÓN DE LA META ANUAL:

Meta Anual	SEGUNDO TRIMESTRE							
	Avance Trimestral				Avance Acumulado			
	Programado	Alcanzado	ES%	Semáforo	Programado	Alcanzado	ES%	Semáforo
19	10	10	100	Cumplida	10	10	52.63	Cumplida
19	10	10	100	Cumplida	10	10	52.63	Cumplida

DESCRIPCIÓN DE RESULTADOS Y JUSTIFICACIÓN EN CASO DE VARIACIÓN SUPERIOR A +-100 POR CIENTO RESPECTO A LO PROGRAMADO

EVALUACIÓN DEL INDICADOR

DEPENDENCIA GENERAL O AUXILIAR:

C04 Regiduria IV

Elaboró
 C. PATRICIA ROSAS LEON AUXILIAR ADMINISTRATIVO Nombre y Firma

ACTIVIDAD 1.1

Vo. Bo.  C. ROBERTO CARLOS RUIZ GÓMEZ TITULAR DE LA UNIDAD DE INFORMACIÓN, PLANEACIÓN, PROGRAMACIÓN Y EVALUACIÓN Nombre y Firma
--

Tlaxamalco Edo. Mex





PbRM-08b FICHA TÉCNICA DE SEGUIMIENTO DE INDICADORES 2023  
DE GESTIÓN O ESTRATEGICO



PILAR / EJE TRANSVERSAL: Eje Transversal II Gobierno Moderno, Capaz y Responsable

TEMA DE DESARROLLO: Estructura del Gobierno Municipal

PROGRAMA PRESUPUESTARIO: 01030902 Reglamentacion Municipal

PROYECTO: 010309020101 Revision y Emision de la Reglamentacion Municipal

OBJETIVO DEL PROGRAMA PRESUPUESTARIO: Se orienta al cumplimiento de las atribuciones contenidas en el Titulo V de la Ley Organica

Municipal del Estado de Mexico vigente.

DEPENDENCIA GENERAL: C04: Regidor IV

DEPENDENCIA AUXILIAR: C04: Regidor IV

ESTRUCTURA DEL INDICADOR

NOMBRE DEL INDICADOR: Porcentaje de cumplimiento a las sesiones de cabildo

FÓRMULA DE CALCULO:

(Numero de sesiones de cabildo realizadas/Numero de sesiones de cabildo programadas)\*100

INTERPRETACIÓN: Asistencia a Sesiones de Cabildo

DIMENSIÓN QUE ATIENDE: Eficiencia

FRECUENCIA DE MEDICIÓN:

Trimestral

DESCRIPCIÓN DEL FACTOR DE COMPARACIÓN: Municipal

ÁMBITO GEOGRÁFICO: Municipal

COBERTURA: Municipal

LÍNEA BASE: PbRM 2023

COMPORTAMIENTO DE LAS VARIABLES DURANTE EL SEGUNDO TRIMESTRE

Variable	Unidad de Medida	Operación	Meta Anual	Avance trimestral				Avance Acumulado			
				Programado	%	Alcanzado	%	Programado	%	Alcanzado	%
Numero de sesiones de cabildo realizadas	Sesiones de Cabildo	sumable	48	12	25	15	125	24	50	27	56.25
Numero de sesiones de cabildo programadas *100	Sesiones de Cabildo	sumable	48	12	25	12	100	24	50	27	56.25

COMPORTAMIENTO DEL INDICADOR

DESCRIPCIÓN DE LA META ANUAL:

Meta Anual	SEGUNDO TRIMESTRE							
	Avance Trimestral				Avance Acumulado			
	Programado	Alcanzado	ES%	Semáforo	Programado	Alcanzado	ES%	Semáforo
48	12	15	100	Superada	24	27	56.25	Superada
48	12	15	100	Superada	24	27	56.25	Superada

DESCRIPCIÓN DE RESULTADOS Y JUSTIFICACIÓN EN CASO DE VARIACIÓN SUPERIOR A +/-100 POR CIENTO RESPECTO A LO PROGRA

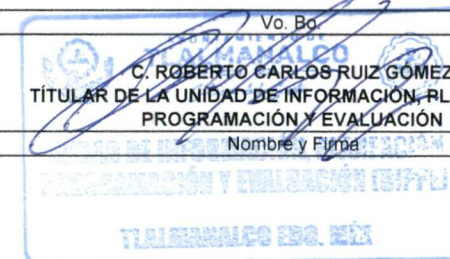
EVALUACIÓN DEL INDICADOR

DEPENDENCIA GENERAL O AUXILIAR: C04Regiduria IV

Elaboró
C. PATRICIA ROSAS LEON AUXILIAR ADMINISTRATIVO
Nombre y Firma

ACTIVIDAD 1.2

Vo. Bo.
C. ROBERTO CARLOS RUIZ GOMEZ TITULAR DE LA UNIDAD DE INFORMACIÓN, PLANEACIÓN, PROGRAMACIÓN Y EVALUACIÓN
Nombre y Firma





PbRM-08b FICHA TÉCNICA DE SEGUIMIENTO DE INDICADORES 2023 DE GESTIÓN O ESTRATEGICO



PILAR / EJE TRANSVERSAL: Eje Transversal II Gobierno Moderno, Capaz y Responsable

TEMA DE DESARROLLO: Estructura del Gobierno Municipal

PROGRAMA PRESUPUESTARIO: 01030902 Reglamentacion Municipal

PROYECTO: 10309020101 Revision y Emision de la Reglamentacion Municipal

ETIVO DEL PROGRAMA PRESUPUESTARIO: Se orienta al cumplimiento de las atribuciones contenidas en el Titulo V de la Ley Organica Municipal del Estado de Mexico vigente.

DEPENDENCIA GENERAL: C05: Regidor V

DEPENDENCIA AUXILIAR: C05: Regidor V

ESTRUCTURA DEL INDICADOR

NOMBRE DEL INDICADOR: Porcentaje de disposiciones de observancia general publicadas.

FÓRMULA DE CALCULO:

(Reglamentos y disposiciones de observancia general publicadas/Disposiciones de Observancia general a publicar)\*100

INTERPRETACIÓN: Reglamentos aprobados

DIMENSIÓN QUE ATIENDE: Eficiencia

FRECUENCIA DE MEDICIÓN:

Semestral

CRIPCIÓN DEL FACTOR DE COMPARACIÓN: Municipal

ÁMBITO GEOGRÁFICO: Municipal

COBERTURA: Municipal

LÍNEA BASE: PbRM 2023

COMPORTAMIENTO DE LAS VARIABLES DURANTE EL SEGUNDO TRIMESTRE

Variable	Unidad de Medida	Operación	Meta Anual	Avance trimestral				Avance Acumulado			
				Programado	%	Alcanzado	%	Programado	%	Alcanzado	%
Reglamentos y disposiciones de observancia general publicadas	Reglamentos aprobados	Constante	19	10	52.63%	10	100	10	52.63158	10	52.63158
Disposiciones de observancia general a publicar)*100	Reglamentos aprobados	Constante	19	10	52.63%	10	100	10	52.63158	10	52.63158

COMPORTAMIENTO DEL INDICADOR

DESCRIPCIÓN DE LA META ANUAL:

Meta Anual	SEGUNDO TRIMESTRE							
	Avance Trimestral				Avance Acumulado			
	Programado	Alcanzado	ES%	Semáforo	Programado	Alcanzado	ES%	Semáforo
19	10	10	100	Cumplida	10	10	52.63	Cumplida
19	10	10	100	Cumplida	10	10	52.63	Cumplida

DESCRIPCIÓN DE RESULTADOS Y JUSTIFICACIÓN EN CASO DE VARIACIÓN SUPERIOR A +-10 POR CIENTO RESPECTO A LO PROGR.

EVALUACIÓN DEL INDICADOR

DEPENDENCIA GENERAL O AUXILIAR:

C05 Regiduria V



Elaboró  
  
 C. VIRGLIA ROJAS VELEZ  
 QUINTO REGIDOR  
 Nombre y Firma

COMPONENTE 1

Vo. Bo.  
  
 C. ADRIANA ALVAREZ MENDEZ  
 ADMINISTRATIVO  
 AUXILIAR  
 Nombre y Firma





PbRM-08b FICHA TÉCNICA DE SEGUIMIENTO DE INDICADORES 2023  
DE GESTIÓN O ESTRATEGICO



PILAR / EJE TRANSVERSAL: Eje Transversal II Gobierno Moderno, Capaz y Responsable

TEMA DE DESARROLLO: Estructura del Gobierno Municipal

PROGRAMA PRESUPUESTARIO: 01030902 Reglamentacion Municipal

PROYECTO: 10309020101 Revision y Emision de la Reglamentacion Municipal

OBJETIVO DEL PROGRAMA PRESUPUESTARIO: Se orienta al cumplimiento de las atribuciones contenidas en el Titulo V de la Ley Organica Municipal del Estado de Mexico vigente.

DEPENDENCIA GENERAL: C05: Regidor V

DEPENDENCIA AUXILIAR: C05: Regidor V

NOMBRE DEL INDICADOR: Porcentaje de propuestas de modificacion a leyes, decretos y reglamentos municipalesw revisadas.

FÓRMULA DE CALCULO: (Propuestas viables de modificacion a leyes, decretos y reglamentos municipales revisadas/Propuestas viables de modificacion a leyes, decreto y reglamentos municipales presentadas)\*100

INTERPRETACIÓN: Propuestas viables de modificacion a leyes, decretos y reglamentos municipales revisados

DIMENSIÓN QUE ATIENDE:

Eficiencia

FRECUENCIA DE MEDICIÓN:

Semestral

CRIPCIÓN DEL FACTOR DE COMPARACIÓN: Munic ipal

ÁMBITO GEOGRÁFICO: Municipal

COBERTURA: Municipal

LÍNEA BASE: PbRM 2023

COMPORTAMIENTO DE LAS VARIABLES DURANTE EL SEGUNDO TRIMESTRE

Variable	Unidad de Medida	Operación	Meta Anual	Avance trimestral				Avance Acumulado			
				Programado	%	Alcanzado	%	Programado	%	Alcanzado	%
Propuetas viables de modificacion a leyes,decretos y reglamentos municipales revisadas	Propuestas variables	sumable	19	10	52.6315789	10	100	10	63.1578947	10	52.6315789
Propuestas viables de modificacion a leyes,decretos y reglamentos municipales preswentadas)*100	Propuestas variables	sumable	19	10	52.6315789	10	100	10	63.1578947	10	52.6315789

COMPORTAMIENTO DEL INDICADOR

DESCRIPCIÓN DE LA META ANUAL:

Meta Anual	SEGUNDO TRIMESTRE							
	Avance Trimestral				Avance Acumulado			
	Programado	Alcanzado	ES%	Semáforo	Program	Alcanzado	ES%	Semáforo
19	10	10	100	Cumplida	10	10	52.63	Cumplida
19	10	10	100	Cumplida	10	10	52.63	Cumplida

DESCRIPCIÓN DE RESULTADOS Y JUSTIFICACIÓN EN CASO DE VARIACIÓN SUPERIOR A +-100 POR CIENTO RESPECTO A LO PROGRAMADO

EVALUACIÓN DEL INDICADOR

DEPENDENCIA GENERAL O AUXILIAR:

C05: Regiduria V

Elaboró

C. VIRGILIA ROJAS VELEZ  
QUINTO REGIDOR  
Nombre y Firma

AYUNTAMIENTO DE TLAXAMALCO  
2023 - 2024  
Gobierno de la Ciudad

**QUINTA REGIDURIA**  
TLAXAMALCO EDO. MÉX.

ACTIVIDAD 1.1

Vo. Bo.

C. ADRIANA ALVAREZ MENDEZ  
ADMINISTRATIVO  
Nombre y Firma

AUXILIAR



SISTEMA DE COORDINACIÓN HACENDARIA DEL ESTADO DE MÉXICO CON SUS MUNICIPIOS  
 GUÍA METODOLÓGICA PARA EL SEGUIMIENTO Y EVALUACIÓN DEL PLAN DE DESARROLLO MUNICIPAL VIGENTE



PbRM-08b FICHA TÉCNICA DE SEGUIMIENTO DE INDICADORES 2023 DE GESTIÓN O ESTRATÉGICO

**PILAR / EJE TRANSVERSAL:** Eje Transversal II Gobierno Moderno, Capaz y Responsable.  
**TEMA DE DESARROLLO:** Estructura del Gobierno Municipal  
**PROGRAMA PRESUPUESTARIO:** 01030902 Reglamentación Municipal  
**PROYECTO:** 010309020101 Revisión y Emisión de la Reglamentación Municipal

**OBJETIVO DEL PROGRAMA PRESUPUESTARIO:** Se orienta al cumplimiento de las atribuciones contenidas en el Título V de la Ley Orgánica Municipal del Estado de México.

**DEPENDENCIA GENERAL:** Regidor V  
**DEPENDENCIA AUXILIAR:** Regidor V

ESTRUCTURA DEL INDICADOR

**NOMBRE DEL INDICADOR:** Porcentaje de cumplimiento en las sesiones de cabildo

**FÓRMULA DE CALCULO:** (Número de sesiones de cabildo realizadas/ Número de sesiones de cabildo programadas)

**INTERPRETACIÓN:** Asistencias a Sesiones de Cabildo

**DIMENSIÓN QUE ATIENDE:** Eficiencia

**FRECUENCIA DE MEDICIÓN:** Trimestral

**DESCRIPCIÓN DEL FACTOR DE COMPARACIÓN:** Municipal Municipal

**ÁMBITO GEOGRÁFICO:** Municipal Municipal

**COBERTURA:** Municipal Municipal

**LÍNEA BASE:** PbRM 2023

COMPORTAMIENTO DE LAS VARIABLES DURANTE EL SEGUNDO TRIMESTRE

Variable	Unidad de Medida	Operación	Meta Anual	Avance trimestral				Avance Acumulado			
				Prog.	%	Alc.	%	Prog.	%	Alc.	%
Número de Sesiones de Cabildo	Sesiones de Cabildo	sumable	48	12	25	15	125	24	50	27	56.25
Número de Sesiones de Cabildo	Sesiones de Cabildo	sumable	48	12	25	12	100	24	50	27	56.25

COMPORTAMIENTO DEL INDICADOR

DESCRIPCIÓN DE LA META ANUAL:

Meta Anual	SEGUNDO TRIMESTRE							
	Avance Trimestral				Avance Acumulado			
	Prog.	Alc.	ES%	Semáforo	Prog.	Alc.	ES%	Semáforo
48	12	15	100	Superada	24	27	56.25	Superada
48	12	15	125	Superada	24	27	56.25	Superada

DESCRIPCIÓN DE RESULTADOS Y JUSTIFICACIÓN EN CASO DE VARIACIÓN SUPERIOR A +10 POR CIENTO RESPECTO A LO PROGRAMADO

EVALUACIÓN DEL INDICADOR

DEPENDENCIA GENERAL O AUXILIAR:

V

Elaboró

*[Signature]*

C. ADRIANA ALVÁREZ MENDEZ  
 AUXILIAR ADMINISTRATIVO

Actividad 1.2



Vo. Bo.

*[Signature]*  
 C. VIRGILIA ROJAS VÉREZ  
 QUINTA REGIDORA





PbRM-08b FICHA TÉCNICA DE SEGUIMIENTO DE INDICADORES 2023 DE GESTIÓN O ESTRATEGICO



PILAR / EJE TRANSVERSAL: Eje Transversal II Gobierno Moderno, Capaz y Responsable

TEMA DE DESARROLLO: Estructura del Gobierno Municipal

PROGRAMA PRESUPUESTARIO: 01030902 Reglamentacion Municipal

PROYECTO: 010309020101 Revision y Emision de la Reglamentacion Municipal

OBJETIVO DEL PROGRAMA PRESUPUESTARIO: Se orienta al cumplimiento de las atribuciones contenidas en el Titulo V de la Ley Organica

Municipal del Estado de Mexico vigente.

DEPENDENCIA GENERAL: C06: Regidor VI

DEPENDENCIA AUXILIAR: C06: Regidor VI

ESTRUCTURA DEL INDICADOR

NOMBRE DEL INDICADOR: Porcentaje de disposiciones de observancia general publicadas.

FÓRMULA DE CALCULO:

(Reglamentos y disposiciones de observancia general publicadas/Disposiciones de Observancia general a publicar)\*100

INTERPRETACIÓN: Reglamentos aprobados

DIMENSIÓN QUE ATIENDE: Eficiencia

FRECUENCIA DE MEDICIÓN:

Semestral

DESCRIPCIÓN DEL FACTOR DE COMPARACIÓN: Municipal

ÁMBITO GEOGRÁFICO: Municipal

COBERTURA: Municipal

LÍNEA BASE: PbRM 2023

COMPORTAMIENTO DE LAS VARIABLES DURANTE EL SEGUNDO TRIMESTRE

Variable	Unidad de Medida	Operación	Meta Anual	Avance trimestral				Avance Acumulado			
				Programado	%	Alcanzado	%	Programado	%	Alcanzado	%
Reglamentos y disposiciones de observancia general publicadas	Reglamentos aprobados	Constante	19	10	52.63%	10	100	10	52.631579	10	52.631579
Disposiciones de observancia general a publicar)*100	Reglamentos aprobados	Constante	19	10	52.63%	10	100	10	52.631579	10	52.631579

COMPORTAMIENTO DEL INDICADOR

DESCRIPCIÓN DE LA META ANUAL:

Meta Anual	SEGUNDO TRIMESTRE							
	Avance Trimestral				Avance Acumulado			
	Programado	Alcanzado	ES%	Semáforo	Programado	Alcanzado	ES%	Semáforo
19	10	10	100	Cumplida	10	10	52.63	Cumplida
19	10	10	100	Cumplida	10	10	52.63	Cumplida

DESCRIPCIÓN DE RESULTADOS Y JUSTIFICACIÓN EN CASO DE VARIACIÓN SUPERIOR A +-10 POR CIENTO RESPECTO A LO PROGRAMADO

EVALUACIÓN DEL INDICADOR

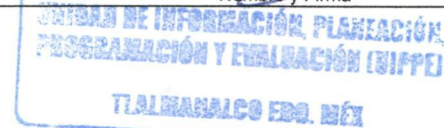
DEPENDENCIA GENERAL O AUXILIAR:

C06 Regiduría VI

Elaboró
 C. JOSEFINA MORENO MARTINEZ SECRETARÍA Nombre y Firma

COMPONENTE 1

Vo. Bo.
 C. ROBERTO CARLOS RUIZ GÓMEZ TITULAR DE LA UNIDAD DE INFORMACIÓN, PLANEACIÓN, PROGRAMACIÓN Y EVALUACIÓN Nombre y Firma





PbRM-08b FICHA TÉCNICA DE SEGUIMIENTO DE INDICADORES 2023  
DE GESTIÓN O ESTRATEGICO



PILAR / EJE TRANSVERSAL: Eje Transversal II Gobierno Moderno, Capaz y Responsable

TEMA DE DESARROLLO: Estructura del Gobierno Municipal

PROGRAMA PRESUPUESTARIO: 01030902 Reglamentacion Municipal

PROYECTO: 010309020101 Revision y Emision de la Reglamentacion Municipal

OBJETIVO DEL PROGRAMA PRESUPUESTARIO: Se orienta al cumplimiento de las atribuciones contenidas en el Título V de la Ley Organica Municipal del Estado de Mexico vigente.

DEPENDENCIA GENERAL: C06: Regidor VI

DEPENDENCIA AUXILIAR: C06: Regidor VI

NOMBRE DEL INDICADOR: Porcentaje de propuestas de modificacion a leyes, decretos y reglamentos municipalesw revisadas.

FÓRMULA DE CALCULO: (Propuestas viables de modificacion a leyes, decretos y reglamentos municipales revisadas/Propuestas viables de modificacion a leyes, decreto y reglamentos municipales presentadas)\*100

INTERPRETACIÓN: Propuestas viables de modificacion a leyes, decretos y reglamentos municipales revisados

DIMENSIÓN QUE ATIENDE:

Eficiencia

FRECUENCIA DE MEDICIÓN:

Semestral

DESCRIPCIÓN DEL FACTOR DE COMPARACIÓN: Municipal

ÁMBITO GEOGRÁFICO: Municipal

COBERTURA: Municipal

LÍNEA BASE: PbRM 2023

COMPORTAMIENTO DE LAS VARIABLES DURANTE EL SEGUNDO TRIMESTRE

Variable	Unidad de Medida	Operación	Meta Anual	Avance trimestral				Avance Acumulado			
				Programado	%	Alcanzado	%	Programado	%	Alcanzado	%
Propuestas viables de modificacion a leyes,decretos y reglamentos municipales revisadas	Propuestas variables	sumable	19	10	52.6315789	10	100	10	63.1578947	10	52.6315789
Propuestas viables de modificacion a leyes,decretos y reglamentos municipales preswentadas)*100	Propuestas variables	sumable	19	10	52.6315789	10	100	10	63.1578947	10	52.6315789

COMPORTAMIENTO DEL INDICADOR

DESCRIPCIÓN DE LA META ANUAL:

Meta Anual	SEGUNDO TRIMESTRE							
	Avance Trimestral				Avance Acumulado			
	Programado	Alcanzado	ES%	Semáforo	Program	Alcanzado	ES%	Semáforo
19	10	10	100	Cumplida	10	10	52.63	Cumplida
19	10	10	100	Cumplida	10	10	52.63	Cumplida

DESCRIPCIÓN DE RESULTADOS Y JUSTIFICACIÓN EN CASO DE VARIACIÓN SUPERIOR A +-100 POR CIENTO RESPECTO A LO PROGRAMADO

EVALUACIÓN DEL INDICADOR

DEPENDENCIA GENERAL O AUXILIAR:

C06 Regiduria VI

Elaboró
C. JOSEFINA MORENO MARTINEZ SECRETARÍA
Nombre y Firma

ACTIVIDAD 1.1

Vc. Bc.
C. ROBERTO CARLOS RUIZ GÓMEZ TITULAR DE LA UNIDAD DE INFORMACIÓN, PLANEACIÓN, PROGRAMACIÓN Y EVALUACIÓN
Nombre y Firma





PbRM-08b FICHA TÉCNICA DE SEGUIMIENTO DE INDICADORES 2023  
DE GESTIÓN O ESTRATEGICO



PILAR / EJE TRANSVERSAL: Eje Transversal II Gobierno Moderno, Capaz y Responsable

TEMA DE DESARROLLO: Estructura del Gobierno Municipal

PROGRAMA PRESUPUESTARIO: 01030902 Reglamentacion Municipal

PROYECTO: 010309020101 Revision y Emision de la Reglamentacion Municipal

OBJETIVO DEL PROGRAMA PRESUPUESTARIO: Se orienta al cumplimiento de las atribuciones contenidas en el Título V de la Ley Organica

Municipal del Estado de Mexico vigente.

DEPENDENCIA GENERAL: C06: Regidor VI

DEPENDENCIA AUXILIAR: C06: Regidor VI

ESTRUCTURA DEL INDICADOR

NOMBRE DEL INDICADOR: Porcentaje de cumplimiento a las sesiones de cabildo

FÓRMULA DE CALCULO:

(Numero de sesiones de cabildo realizadas/Numero de sesiones de cabildo programadas)\*100

INTERPRETACIÓN: Asistencia a Sesiones de Cabildo

DIMENSIÓN QUE ATIENDE: Eficiencia

FRECUENCIA DE MEDICIÓN:

Trimestral

DESCRIPCIÓN DEL FACTOR DE COMPARACIÓN: Municipal

ÁMBITO GEOGRÁFICO: Municipal

COBERTURA: Municipal

LÍNEA BASE: PbRM 2023

COMPORTAMIENTO DE LAS VARIABLES DURANTE EL SEGUNDO TRIMESTRE

Variable	Unidad de Medida	Operación	Meta Anual	Avance trimestral				Avance Acumulado			
				Programado	%	Alcanzado	%	Programado	%	Alcanzado	%
Numero de sesiones de cabildo realizadas	Sesiones de Cabildo	sumable	48	12	25	15	125	24	50	27	56.25
Numero de sesiones de cabildo programadas *100	Sesiones de Cabildo	sumable	48	12	25	12	100	24	50	27	56.25

COMPORTAMIENTO DEL INDICADOR

DESCRIPCIÓN DE LA META ANUAL:

Meta Anual	SEGUNDO TRIMESTRE							
	Avance Trimestral				Avance Acumulado			
	Programado	Alcanzado	ES%	Semáforo	Programado	Alcanzado	ES%	Semáforo
48	12	15	100	Superada	24	27	56.25	Superada
48	12	15	100	Superada	24	27	56.25	Superada

DESCRIPCIÓN DE RESULTADOS Y JUSTIFICACIÓN EN CASO DE VARIACIÓN SUPERIOR A +-100 POR CIENTO RESPECTO A LO PROGRA

EVALUACIÓN DEL INDICADOR

DEPENDENCIA GENERAL O AUXILIAR: C06 Regiduria VI

Elaboró
C. JOSEFINA MORENO MARTINEZ SECRETARIA
Nombre y Firma

ACTIVIDAD 1.2

C. ROBERTO CARLOS RUIZ GÓMEZ TITULAR DE LA UNIDAD DE INFORMACIÓN, PLANEACIÓN, PROGRAMACIÓN Y EVALUACIÓN
Nombre y Firma

TLAXAMALCO EDO. TLA



**PbRM-08b FICHA TÉCNICA DE SEGUIMIENTO DE INDICADORES 2023  
DE GESTIÓN O ESTRATÉGICO**



PILAR / EJE TRANSVERSAL: Eje Transversal II Gobierno Moderno, Capaz y Responsable.  
TEMA DE DESARROLLO: Estructura del Gobierno Municipal.  
PROGRAMA PRESUPUESTARIO: 01030902 Reglamentación Municipal.  
PROYECTO: 010309020101 Revisión y Emisión de la Reglamentación Municipal.

OBJETIVO DEL PROGRAMA PRESUPUESTARIO: Se orienta al cumplimiento de las atribuciones contenidas en el Título V de la Ley Orgánica Municipal del Estado de México, vigente.

DEPENDENCIA GENERAL: Regidor VII.  
DEPENDENCIA AUXILIAR: Regidor VII.

**ESTRUCTURA DEL INDICADOR**

NOMBRE DEL INDICADOR: Porcentaje de disposiciones de observancia general publicadas.

FÓRMULA DE CALCULO: (Reglamentos y disposiciones de observancia general publicadas/Disposiciones de observancia general a publicar)\*100

INTERPRETACIÓN: Reglamentos aprobados.

DIMENSIÓN QUE ATIENDE: Eficiencia.

FRECUENCIA DE MEDICIÓN: Semestral.

DESCRIPCIÓN DEL FACTOR DE COMPARACIÓN: Municipal.

ÁMBITO GEOGRÁFICO: Municipal.

COBERTURA: Municipal.

LÍNEA BASE: PbRM2023.

**COMPORTAMIENTO DE LAS VARIABLES DURANTE EL SEGUNDO TRIMESTRE**

Variable	Unidad de Medida	Operación	Meta Anual	Avance trimestral				Avance Acumulado			
				Programado	%	Alcanzado	%	Programado	%	Alcanzado	%
Reglamentos y disposiciones de observancia general publicadas	Reglamentos aprobados	Constante	12	6	100	6	100	6	50	6	50
Disposiciones de observancia general a publicar)*100	Reglamentos aprobados	Constante	12	6	100	6	100	6	50	6	50

**COMPORTAMIENTO DEL INDICADOR**

**DESCRIPCIÓN DE LA META ANUAL:**

Reglamentos aprobados.

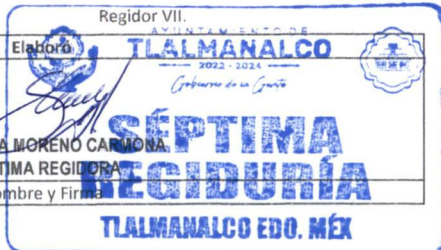
Meta Anual	SEGUNDO TRIMESTRE							
	Avance Trimestral				Avance Acumulado			
	Programado	Alcanzado	ES%	Semáforo	Programado	Alcanzado	ES%	Semáforo
12	6	6	100	Cumplida	6	6	50	Cumplida
12	6	6	100	Cumplida	6	6	50	Cumplida

DESCRIPCIÓN DE RESULTADOS Y JUSTIFICACIÓN EN CASO DE VARIACIÓN SUPERIOR A +10 POR CIENTO RESPECTO A LO PROGRAMADO

**EVALUACIÓN DEL INDICADOR**

DEPENDENCIA GENERAL O AUXILIAR:

Regidor VII.



APLICA  
COMPONENTE 1







PbRM-08b FICHA TÉCNICA DE SEGUIMIENTO DE INDICADORES 2023 DE GESTIÓN O ESTRATÉGICO



PILAR / EJE TRANSVERSAL: Eje Transversal II Gobierno Moderno, Capaz y Responsable.  
 TEMA DE DESARROLLO: Estructura del Gobierno Municipal.  
 PROGRAMA PRESUPUESTARIO: 01030902 Reglamentación Municipal.  
 PROYECTO: 010309020101 Revisión y Emisión de la Reglamentación Municipal.

OBJETIVO DEL PROGRAMA PRESUPUESTARIO: Se orienta al cumplimiento de las atribuciones contenidas en el Título V de la Ley Orgánica Municipal del Estado de México, vigente.

DEPENDENCIA GENERAL: Regidor VII.  
 DEPENDENCIA AUXILIAR: Regidor VII.

ESTRUCTURA DEL INDICADOR

NOMBRE DEL INDICADOR: Porcentaje de propuestas de modificación a leyes, decretos y reglamentos municipales revisadas.

FÓRMULA DE CALCULO:  $(\text{Propuestas viables de modificaciones a leyes, decretos y reglamentos municipales revisadas} / \text{Propuestas viables de modificación a leyes, decretos y reglamentos municipales presentadas}) * 100$

INTERPRETACIÓN: Propuestas viables de modificación a leyes, decretos y reglamentos municipales revisados.

DIMENSIÓN QUE ATIENDE: Eficiencia.

FRECUENCIA DE MEDICIÓN: Semestral.

DESCRIPCIÓN DEL FACTOR DE COMPARACIÓN: Municipal.

ÁMBITO GEOGRÁFICO: Municipal.

COBERTURA: Municipal.

LÍNEA BASE: PbRM2023.

COMPORTAMIENTO DE LAS VARIABLES DURANTE EL SEGUNDO TRIMESTRE

Variable	Unidad de Medida	Operación	Meta Anual	Avance trimestral				Avance Acumulado			
				Programado	%	Alcanzado	%	Programado	%	Alcanzado	%
Propuestas viables de modificación a leyes, decretos y reglamentos municipales revisadas	Propuestas viables	Sumable	12	6	100	6	100	6	50	6	50
Propuestas viables de modificación a leyes, decretos y reglamentos municipales presentadas)*100	Propuestas viables	Sumable	12	6	100	6	100	6	50	6	50

COMPORTAMIENTO DEL INDICADOR

DESCRIPCIÓN DE LA META ANUAL:

Propuestas viables de modificación a leyes, decretos y reglamentos municipales revisados.

Meta Anual	SEGUNDO TRIMESTRE							
	Avance Trimestral				Avance Acumulado			
	Programado	Alcanzado	ES%	Semáforo	Programado	Alcanzado	ES%	Semáforo
12	6	6	100	Cumplida	6	6	50	Cumplida
12	6	6	100	Cumplida	6	6	50	Cumplida

DESCRIPCIÓN DE RESULTADOS Y JUSTIFICACIÓN EN CASO DE VARIACIÓN SUPERIOR A +10 POR CIENTO RESPECTO A LO PROGRAMADO

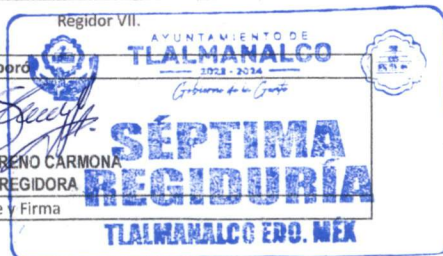
EVALUACIÓN DEL INDICADOR

DEPENDENCIA GENERAL O AUXILIAR:

Regidor VII.

Elaboró

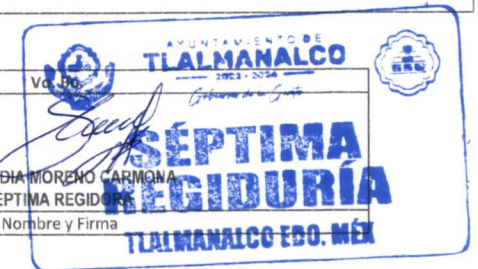
C. CLAUDIA MORENO CARMONA  
 SÉPTIMA REGIDORA  
 Nombre y Firma



APLICA  
 ACTIVIDAD 1.1

Vd. Bp.

C. CLAUDIA MORENO CARMONA  
 SÉPTIMA REGIDORA  
 Nombre y Firma





**PbRM-08b FICHA TÉCNICA DE SEGUIMIENTO DE INDICADORES 2023 DE GESTIÓN O ESTRATÉGICO**



PILAR / EJE TRANSVERSAL: Eje Transversal II Gobierno Moderno, Capaz y Responsable.

TEMA DE DESARROLLO: Estructura del Gobierno Municipal.

PROGRAMA PRESUPUESTARIO: 01030902 Reglamentación Municipal.

PROYECTO: 010309020101 Revisión y Emisión de la Reglamentación Municipal.

OBJETIVO DEL PROGRAMA PRESUPUESTARIO: Se orienta al cumplimiento de las atribuciones contenidas en el Título V de la Ley Orgánica Municipal del Estado de México, vigente.

DEPENDENCIA GENERAL: Regidor VII.

DEPENDENCIA AUXILIAR: Regidor VII.

**ESTRUCTURA DEL INDICADOR**

NOMBRE DEL INDICADOR: Porcentaje de cumplimiento en las sesiones de cabildo.

FÓRMULA DE CALCULO: (Número de sesiones de cabildo realizadas/Número de sesiones de cabildo programadas).

INTERPRETACIÓN: Asistencias a Sesiones de Cabildo.

DIMENSIÓN QUE ATIENDE: Eficiencia.

FRECUENCIA DE MEDICIÓN: Trimestral.

DESCRIPCIÓN DEL FACTOR DE COMPARACIÓN: Municipal.

ÁMBITO GEOGRÁFICO: Municipal.

COBERTURA: Municipal.

LÍNEA BASE: PbRM2023.

**COMPORTAMIENTO DE LAS VARIABLES DURANTE EL SEGUNDO TRIMESTRE**

Variable	Unidad de Medida	Operación	Meta Anual	Avance trimestral				Avance Acumulado			
				Programado	%	Alcanzado	%	Programado	%	Alcanzado	%
Número de Sesiones de Cabildo	Sesiones de Cabildo	Sumable	48	12	100	12	100	24	50	24	50
Número de Sesiones de Cabildo	Sesiones de Cabildo	Sumable	48	12	100	12	100	24	50	24	50

**COMPORTAMIENTO DEL INDICADOR**

**DESCRIPCIÓN DE LA META ANUAL:**

Sesiones de cabildo

Meta Anual	SEGUNDO TRIMESTRE							
	Avance Trimestral				Avance Acumulado			
	Programado	Alcanzado	ES%	Semáforo	Programado	Alcanzado	ES%	Semáforo
48	12	12	100	Cumplida	24	24	50	Cumplida
48	12	12	100	Cumplida	24	24	50	Cumplida

DESCRIPCIÓN DE RESULTADOS Y JUSTIFICACIÓN EN CASO DE VARIACIÓN SUPERIOR A +10 POR CIENTO RESPECTO A LO PROGRAMADO

**EVALUACIÓN DEL INDICADOR**

DEPENDENCIA GENERAL O AUXILIAR:

Regidor VII.

Elaboró

**C. CLAUDIA MORENO GARMONA**  
SEPTIMA REGIDORA  
Nombre y Firma  
TLAXMALCALCO EDO. MÉX

APLICA  
ACTIVIDAD 1.2

Yo, Bp.

**C. CLAUDIA MORENO GARMONA**  
SEPTIMA REGIDORA  
Nombre y Firma  
TLAXMALCALCO EDO. MÉX





PbRM-08b FICHA TÉCNICA DE SEGUIMIENTO DE INDICADORES 2023  
DE GESTIÓN O ESTRATEGICO



PILAR / EJE TRANSVERSAL: Eje transversal II Gobierno Moderno, Capaz y Responsable  
TEMA DE DESARROLLO: Comunicación y diálogo con la ciudadanía como elemento  
PROGRAMA PRESUPUESTARIO: 01030101 Conducción de las Políticas generales de gobierno  
PROYECTO: 010301010201 Audiencia Pública y Consulta Popular

OBJETIVO DEL PROGRAMA PRESUPUESTARIO: Incluye las acciones que favorezcan el desarrollo de un gobierno democrático que impulse la participación social y ofrezca servicio de calidad en el marco de legalidad y justicia, para elevar las condiciones de vida de la población.

DEPENDENCIA GENERAL: D00 SECRETARIA DEL AYUNTAMIENTO  
DEPENDENCIA AUXILIAR: D00 SECRETARIA DEL AYUNTAMIENTO

ESTRUCTURA DEL INDICADOR

NOMBRE DEL INDICADOR: Porcentaje de demandas ciudadanas para la construcción de las políticas públicas municipales atendidas

FÓRMULA DE CALCULO: (Demandas ciudadanas para la construcción de las políticas públicas municipales atendidas/Demandas ciudadanas para la construcción de políticas públicas municipales registradas) \*100

INTERPRETACIÓN: Demandas ciudadanas para la construcción de las políticas públicas municipales atendidas

DIMENSIÓN QUE ATIENDE: Eficiencia

FRECUENCIA DE MEDICIÓN: Semestral

DESCRIPCIÓN DEL FACTOR DE COMPARACIÓN: Municipal

ÁMBITO GEOGRÁFICO: Municipal

COBERTURA: Municipal

LÍNEA BASE: PbRM 2023

COMPORTAMIENTO DE LAS VARIABLES DURANTE EL TERCER TRIMESTRE

Variable	Unidad de Medida	Operación	Meta Anual	Avance trimestral				Avance Acumulado			
				Programado	%	Alcanzado	%	Programado	%	Alcanzado	%
Demandas ciudadanas para la construcción de las políticas públicas municipales atendidas	Demandas	Sumable	2000	1000	50	1000	50	2000	100	2000	100
Demandas ciudadanas para la construcción de políticas públicas municipales registradas	Demandas	Sumable	2000	1000	50	1000	50	2000	100	2000	100

COMPORTAMIENTO DEL INDICADOR

DESCRIPCIÓN DE LA META ANUAL:

Demandas ciudadanas para la construcción de las políticas públicas municipales atendidas

Meta Anual	SEGUNDO TRIMESTRE							
	Avance Trimestral				Avance Acumulado			
	Programado	Alcanzado	ES%	Semáforo	Programado	Alcanzado	ES%	Semáforo
2000	1000	1000	100	Cumplida	2000	2000	100	Cumplida
2000	1000	1000	100	Cumplida	2000	2000	100	Cumplida


DESCRIPCIÓN DE RESULTADOS Y JUSTIFICACIÓN EN CASO DE VARIACIÓN SUPERIOR A +10 POR CIENTO RESPECTO A LO PROGRAMADO

EVALUACIÓN DEL INDICADOR

DEPENDENCIA GENERAL O AUXILIAR: D00 Secretaria del ayuntamiento

Elaboró:  
  
C. PATRICIA RIVERA ROSALES  
SECRETARIA  
Nombre y Firma

Componente 1





SISTEMA DE COORDINACIÓN HACENDARIA DEL ESTADO DE MÉXICO CON SUS MUNICIPIOS  
 GUÍA METODOLÓGICA PARA EL SEGUIMIENTO Y EVALUACIÓN DEL PLAN DE DESARROLLO MUNICIPAL VIGENTE



PbRM-08b FICHA TÉCNICA DE SEGUIMIENTO DE INDICADORES 2023 DE GESTIÓN O ESTRATÉGICO

PILAR / EJE TRANSVERSAL: PILAR 4: Seguridad

TEMA DE DESARROLLO: Seguridad con visión

PROGRAMA PRESUPUESTARIO: 01080101 Protección jurídica de las personas y sus bienes

PROYECTO: 010801010302 Operación registral civil

OBJETIVO DEL PROGRAMA PRESUPUESTARIO: Conjunto de acciones para el fortalecimiento de la seguridad pública municipal, edificando una alianza entre los distintos órdenes de gobierno y la población, a fin de consolidar una cultura de legalidad que impacte en la prevención del delito.

DEPENDENCIA GENERAL: D00 SECRETARÍA DEL AYUNTAMIENTO

DEPENDENCIA AUXILIAR: 109 REGISTRO CIVIL

ESTRUCTURA DEL INDICADOR

NOMBRE DEL INDICADOR: Porcentaje de asesorías jurídicas otorgadas a la población.

FÓRMULA DE CALCULO: (Asesorías jurídicas otorgadas a la población/Asesorías jurídicas programadas) \*100

INTERPRETACIÓN: Conocer el número de asesorías jurídicas impartidas a la población

DIMENSIÓN QUE ATIENDE: Eficacia

FRECUENCIA DE MEDICIÓN: Semestral

DESCRIPCIÓN DEL FACTOR DE COMPARACIÓN: Municipal

ÁMBITO GEOGRÁFICO: Municipal

COBERTURA: Municipal

LÍNEA BASE: PbRM 2023

COMPORTAMIENTO DE LAS VARIABLES DURANTE EL SEGUNDO TRIMESTRE

Variable	Unidad de Medida	Operación	Meta Anual	Avance trimestral				Avance Acumulado			
				Prog.	%	Alc.	%	Prog.	%	Alc.	%
Asesorías jurídicas otorgadas a la población	Asesorías	Sumable	479	249	51.9832985	249	51.98329854	249	51.9832985	249	51.9832985
Asesorías jurídicas programadas	Asesorías	Sumable	479	249	51.9832985	249	51.98329854	249	51.9832985	249	51.9832985

COMPORTAMIENTO DEL INDICADOR

DESCRIPCIÓN DE LA META ANUAL:

Asesoramiento jurídicos otorgados a la población

Meta Anual	SEGUNDO TRIMESTRE							
	Avance Trimestral				Avance Acumulado			
	Prog.	Alc.	ES%	Semáforo	Prog.	Alc.	ES%	Semáforo
479	249	249	100	Cumplida	249	249	51.9832985	Cumplida
479	249	249	100	Cumplida	249	249	51.9832985	Cumplida

DESCRIPCIÓN DE RESULTADOS Y JUSTIFICACIÓN EN CASO DE VARIACIÓN SUPERIOR A +-10 POR CIENTO RESPECTO A LO PROGRAMADO

EVALUACIÓN DEL INDICADOR

DEPENDENCIA GENERAL O AUXILIAR:

109 REGISTRO CIVIL

Elaboró

C. ARIADNA LUDIVINA GONZÁLEZ ORTIZ  
 OFICIAL REGISTRO CIVIL 01



Componente 1







SISTEMA DE COORDINACIÓN HACENDARIA DEL ESTADO DE MÉXICO CON SUS MUNICIPIOS  
 GUÍA METODOLÓGICA PARA EL SEGUIMIENTO Y EVALUACIÓN DEL PLAN DE DESARROLLO MUNICIPAL VIGENTE



PbRM-08b FICHA TÉCNICA DE SEGUIMIENTO DE INDICADORES 2023 DE GESTIÓN O ESTRATÉGICO

PILAR / EJE TRANSVERSAL: PILAR 4: Seguridad

TEMA DE DESARROLLO: Seguridad con visión

PROGRAMA PRESUPUESTARIO: 01080101 Protección jurídica de las personas y sus bienes

PROYECTO: 010801010302 Operación registral civil

OBJETIVO DEL PROGRAMA PRESUPUESTARIO: Conjunto de acciones para el fortalecimiento de la seguridad pública municipal, edificando una alianza entre los distintos órdenes de gobierno y la población, a fin de consolidar una cultura de legalidad que impacte en la prevención del delito.

DEPENDENCIA GENERAL: D00 SECRETARÍA DEL AYUNTAMIENTO

DEPENDENCIA AUXILIAR: 109 REGISTRO CIVIL

ESTRUCTURA DEL INDICADOR

NOMBRE DEL INDICADOR: Tasa de variación de actas levantadas en el registro civil.

FÓRMULA DE CALCULO:  $((\text{Número de actas levantadas en el año actual} / \text{Número de actas levantadas en el año anterior}) - 1) * 100$

INTERPRETACIÓN: Conocer el número de actas levantadas en el registro civil

DIMENSIÓN QUE ATIENDE: Eficacia

FRECUENCIA DE MEDICIÓN: Semestral

DESCRIPCIÓN DEL FACTOR DE COMPARACIÓN: Municipal

ÁMBITO GEOGRÁFICO: Municipal

COBERTURA: Municipal

LÍNEA BASE: PbRM 2023

COMPORTAMIENTO DE LAS VARIABLES DURANTE EL SEGUNDO TRIMESTRE

Variable	Unidad de Medida	Operación	Meta Anual	Avance trimestral				Avance Acumulado			
				Prog.	%	Alc.	%	Prog.	%	Alc.	%
Número de actas levantadas en el año actual	Actas	Sumable	1161	580	49.9569337	580	49.95693368	580	49.9569337	580	49.9569337
Número de actas levantadas en el año anterior	Actas	Sumable	1161	580	49.9569337	580	49.95693368	580	49.9569337	580	49.9569337

COMPORTAMIENTO DEL INDICADOR

DESCRIPCIÓN DE LA META ANUAL:

Registro civil de las personas se realiza

Meta Anual	SEGUNDO TRIMESTRE							
	Avance Trimestral				Avance Acumulado			
	Prog.	Alc.	ES%	Semáforo	Prog.	Alc.	ES%	Semáforo
1161	580	580	100	Cumplida	580	580	49.9569337	Cumplida
1161	580	580	100	Cumplida	580	580	49.9569337	Cumplida

DESCRIPCIÓN DE RESULTADOS Y JUSTIFICACIÓN EN CASO DE VARIACIÓN SUPERIOR A +10 POR CIENTO RESPECTO A LO PROGRAMADO

EVALUACIÓN DEL INDICADOR

DEPENDENCIA GENERAL O AUXILIAR: 109 REGISTRO CIVIL

Elaboró

C. ARIADNA LUDIVINA GONZÁLEZ ORTIZ  
 OFICIAL REGISTRO CIVIL 01



Componente 4





SISTEMA DE COORDINACIÓN HACENDARIA DEL ESTADO DE MÉXICO CON SUS MUNICIPIOS  
 GUÍA METODOLÓGICA PARA EL SEGUIMIENTO Y EVALUACIÓN DEL PLAN DE DESARROLLO MUNICIPAL VIGENTE



PbRM-08b FICHA TÉCNICA DE SEGUIMIENTO DE INDICADORES 2023 DE GESTIÓN O ESTRATÉGICO

PILAR / EJE TRANSVERSAL: PILAR 4: Seguridad

TEMA DE DESARROLLO: Seguridad con visión

PROGRAMA PRESUPUESTARIO: 01080101 Protección jurídica de las personas y sus bienes

PROYECTO: 010801010302 Operación registral civil

OBJETIVO DEL PROGRAMA PRESUPUESTARIO: Conjunto de acciones para el fortalecimiento de la seguridad pública municipal, edificando una alianza entre los distintos órdenes de gobierno y la población, a fin de consolidar una cultura de legalidad que impacte en la prevención del delito.

DEPENDENCIA GENERAL: D00 SECRETARÍA DEL AYUNTAMIENTO

DEPENDENCIA AUXILIAR: 109 REGISTRO CIVIL

ESTRUCTURA DEL INDICADOR

NOMBRE DEL INDICADOR: Porcentaje de acompañamientos jurídicos a la población.

FÓRMULA DE CALCULO: (Acompañamientos jurídicos a la población realizados/Acompañamientos jurídicos a la población solicitados) \* 100

INTERPRETACIÓN: Número de acompañamientos jurídicos brindados a la población

DIMENSIÓN QUE ATIENDE: Eficacia

FRECUENCIA DE MEDICIÓN: Trimestral

DESCRIPCIÓN DEL FACTOR DE COMPARACIÓN: Municipal

ÁMBITO GEOGRÁFICO: Municipal

COBERTURA: Municipal

LÍNEA BASE: PbRM 2023

COMPORTAMIENTO DE LAS VARIABLES DURANTE EL SEGUNDO TRIMESTRE

Variable	Unidad de Medida	Operación	Meta Anual	Avance trimestral				Avance Acumulado			
				Prog.	%	Alc.	%	Prog.	%	Alc.	%
Acompañamientos jurídicos a la población realizados	Acompañamientos	Sumable	479	120	25.0521921	120	25.05219207	249	51.9832985	249	51.9832985
Acompañamientos jurídicos a la población solicitados	Acompañamientos	Sumable	479	120	25.0521921	120	25.05219207	249	51.9832985	249	51.9832985

COMPORTAMIENTO DEL INDICADOR

DESCRIPCIÓN DE LA META ANUAL:

Desarrollo conforme a derecho de acompañamientos jurídicos a la población

Meta Anual	SEGUNDO TRIMESTRE							
	Avance Trimestral				Avance Acumulado			
	Prog.	Alc.	ES%	Semáforo	Prog.	Alc.	ES%	Semáforo
479	120	120	100	Cumplida	249	249	51.9832985	Cumplida
479	120	120	100	Cumplida	249	249	51.9832985	Cumplida

DESCRIPCIÓN DE RESULTADOS Y JUSTIFICACIÓN EN CASO DE VARIACIÓN SUPERIOR A +10 POR CIENTO RESPECTO A LO PROGRAMADO

EVALUACIÓN DEL INDICADOR

DEPENDENCIA GENERAL O AUXILIAR:

109 REGISTRO CIVIL

Elaboró

C. ARIADNA LUDIVINA GÓNZALEZ ORTIZ  
 OFICIAL REGISTRO CIVIL 01



Actividad 1.2







SISTEMA DE COORDINACIÓN HACENDARIA DEL ESTADO DE MÉXICO CON SUS MUNICIPIOS  
 GUÍA METODOLÓGICA PARA EL SEGUIMIENTO Y EVALUACIÓN DEL PLAN DE DESARROLLO MUNICIPAL VIGENTE



PbRM-08b FICHA TÉCNICA DE SEGUIMIENTO DE INDICADORES 2023 DE GESTIÓN O ESTRATÉGICO

PILAR / EJE TRANSVERSAL: PILAR 4: Seguridad

TEMA DE DESARROLLO: Seguridad con visión

PROGRAMA PRESUPUESTARIO: 01080101 Protección jurídica de las personas y sus bienes

PROYECTO: 010801010302 Operación registral civil

OBJETIVO DEL PROGRAMA PRESUPUESTARIO: Conjunto de acciones para el fortalecimiento de la seguridad pública municipal, edificando una alianza entre los distintos órdenes de gobierno y la población, a fin de consolidar una cultura de legalidad que impacte en la prevención del delito.

DEPENDENCIA GENERAL: D00 SECRETARÍA DEL AYUNTAMIENTO

DEPENDENCIA AUXILIAR: 109 REGISTRO CIVIL

ESTRUCTURA DEL INDICADOR

NOMBRE DEL INDICADOR: Tasa de variación del registro de actas de nacimiento levantadas.

FÓRMULA DE CALCULO:  $((\text{Número de actas de nacimientos levantadas en el año actual} / \text{Número de actas de nacimientos levantadas en el año anterior}) - 1) * 100$

INTERPRETACIÓN: Número de actas de nacimiento levantadas

DIMENSIÓN QUE ATIENDE: Eficacia

FRECUENCIA DE MEDICIÓN: Semestral

DESCRIPCIÓN DEL FACTOR DE COMPARACIÓN: Municipal

ÁMBITO GEOGRÁFICO: Municipal

COBERTURA: Municipal

LÍNEA BASE: PbRM 2023

COMPORTAMIENTO DE LAS VARIABLES DURANTE EL SEGUNDO TRIMESTRE

Variable	Unidad de Medida	Operación	Meta Anual	Avance trimestral				Avance Acumulado			
				Prog.	%	Alc.	%	Prog.	%	Alc.	%
Número de actas de nacimientos levantadas en el año actual	Actas	Sumable	667	346	51.874063	346	51.87406297	346	51.874063	346	51.874063
Número de actas de nacimientos levantadas en el año anterior	Actas	Sumable	667	346	51.874063	346	51.87406297	346	51.874063	346	51.874063

COMPORTAMIENTO DEL INDICADOR

DESCRIPCIÓN DE LA META ANUAL:

Levantamiento de actas de nacimiento

Meta Anual	SEGUNDO TRIMESTRE							
	Avance Trimestral				Avance Acumulado			
	Prog.	Alc.	ES%	Semáforo	Prog.	Alc.	ES%	Semáforo
667	346	346	100	Cumplida	346	346	51.874063	Cumplida
667	346	346	100	Cumplida	346	346	51.874063	Cumplida

DESCRIPCIÓN DE RESULTADOS Y JUSTIFICACIÓN EN CASO DE VARIACIÓN SUPERIOR A +10 POR CIENTO RESPECTO A LO PROGRAMADO

EVALUACIÓN DEL INDICADOR

DEPENDENCIA GENERAL O AUXILIAR:

109 REGISTRO CIVIL

Elaboró

C. ARIADNA LUDIVINA GONZÁLEZ ORTIZ  
 OFICIAL REGISTRO CIVIL 01



Actividad 4.1



C. MARCO ANTONIO SALES RIVERO  
 SECRETARIO DEL AYUNTAMIENTO



SISTEMA DE COORDINACIÓN HACENDARIA DEL ESTADO DE MÉXICO CON SUS MUNICIPIOS  
 GUÍA METODOLÓGICA PARA EL SEGUIMIENTO Y EVALUACIÓN DEL PLAN DE DESARROLLO MUNICIPAL VIGENTE



PbRM-08b FICHA TÉCNICA DE SEGUIMIENTO DE INDICADORES 2023 DE GESTIÓN O ESTRATÉGICO

PILAR / EJE TRANSVERSAL: PILAR 4: Seguridad

TEMA DE DESARROLLO: Seguridad con visión

PROGRAMA PRESUPUESTARIO: 01080101 Protección jurídica de las personas y sus bienes

PROYECTO: 010801010302 Operación registral civil

OBJETIVO DEL PROGRAMA PRESUPUESTARIO: Conjunto de acciones para el fortalecimiento de la seguridad pública municipal, edificando una alianza entre los distintos órdenes de gobierno y la población, a fin de consolidar una cultura de legalidad que impacte en la prevención del delito.

DEPENDENCIA GENERAL: D00 SECRETARÍA DEL AYUNTAMIENTO

DEPENDENCIA AUXILIAR: 109 REGISTRO CIVIL

ESTRUCTURA DEL INDICADOR

NOMBRE DEL INDICADOR: Tasa de variación del registro de actas de defunción levantadas.

FÓRMULA DE CALCULO:  $((\text{Número de actas de defunciones levantadas en el año actual} / \text{Número de actas de defunciones levantadas en el año anterior}) - 1) * 100$

INTERPRETACIÓN: Conocer el número de actas de defunciones levantadas

DIMENSIÓN QUE ATIENDE: Eficacia

FRECUENCIA DE MEDICIÓN: Semestral

DESCRIPCIÓN DEL FACTOR DE COMPARACIÓN: Municipal

ÁMBITO GEOGRÁFICO: Municipal

COBERTURA: Municipal

LÍNEA BASE: PbRM 2023

COMPORTAMIENTO DE LAS VARIABLES DURANTE EL SEGUNDO TRIMESTRE

Variable	Unidad de Medida	Operación	Meta Anual	Avance trimestral				Avance Acumulado			
				Prog.	%	Alc.	%	Prog.	%	Alc.	%
Número de actas de defunciones levantadas en el año actual	Actas	Sumable	213	104	48.8262911	104	48.82629108	104	48.8262911	104	48.8262911
Número de actas de defunciones levantadas en el año anterior	Actas	Sumable	213	104	48.8262911	104	48.82629108	104	48.8262911	104	48.8262911

COMPORTAMIENTO DEL INDICADOR

DESCRIPCIÓN DE LA META ANUAL:

Levantamiento de actas de defunción

Meta Anual	SEGUNDO TRIMESTRE							
	Avance Trimestral				Avance Acumulado			
	Prog.	Alc.	ES%	Semáforo	Prog.	Alc.	ES%	Semáforo
213	104	104	100	Cumplida	104	104	48.8262911	Cumplida
213	104	104	100	Cumplida	104	104	48.8262911	Cumplida

DESCRIPCIÓN DE RESULTADOS Y JUSTIFICACIÓN EN CASO DE VARIACIÓN SUPERIOR A +10 POR CIENTO RESPECTO A LO PROGRAMADO

EVALUACIÓN DEL INDICADOR

DEPENDENCIA GENERAL O AUXILIAR:

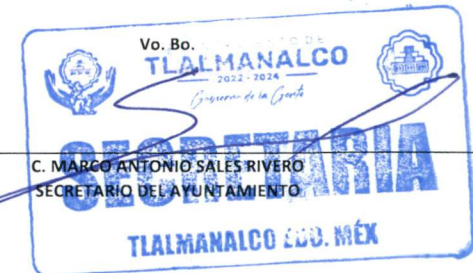
109 REGISTRO CIVIL

Elaboró

C. ARIADNA LUDIVINA GONZÁLEZ ORTIZ  
 OFICIAL REGISTRO CIVIL 01



Actividad 4.2



C. MARGO ANTONIO SALES RIVERO  
 SECRETARIO DEL AYUNTAMIENTO





SISTEMA DE COORDINACIÓN HACENDARIA DEL ESTADO DE MÉXICO CON SUS MUNICIPIOS  
 GUÍA METODOLÓGICA PARA EL SEGUIMIENTO Y EVALUACIÓN DEL PLAN DE DESARROLLO MUNICIPAL VIGENTE



PbRM-08b FICHA TÉCNICA DE SEGUIMIENTO DE INDICADORES 2023 DE GESTIÓN O ESTRATEGICO

PILAR / EJE TRANSVERSAL: PILAR 4: Seguridad

TEMA DE DESARROLLO: Seguridad con visión

PROGRAMA PRESUPUESTARIO: 01080101 Protección jurídica de las personas y sus bienes

PROYECTO: 010801010302 Operación registral civil

OBJETIVO DEL PROGRAMA PRESUPUESTARIO: Conjunto de acciones para el fortalecimiento de la seguridad pública municipal, edificando una alianza entre los distintos órdenes de gobierno y la población, a fin de consolidar una cultura de legalidad que impacte en la prevención del delito.

DEPENDENCIA GENERAL: D00 SECRETARÍA DEL AYUNTAMIENTO

DEPENDENCIA AUXILIAR: 109 REGISTRO CIVIL

ESTRUCTURA DEL INDICADOR

NOMBRE DEL INDICADOR: Tasa de variación del registro de actas de matrimonios levantadas.

FÓRMULA DE CALCULO: ((Número de actas de matrimonios levantadas en el año actual/Número de actas de matrimonios levantadas en el año anterior)- 1) \*100

INTERPRETACIÓN: Conocer el porcentaje de registro de actas de matrimonio

DIMENSIÓN QUE ATIENDE: Eficacia

FRECUENCIA DE MEDICIÓN: Semestral

DESCRIPCIÓN DEL FACTOR DE COMPARACIÓN: Municipal

ÁMBITO GEOGRÁFICO: Municipal

COBERTURA: Municipal

LÍNEA BASE: PbRM 2023

COMPORTAMIENTO DE LAS VARIABLES DURANTE EL SEGUNDO TRIMESTRE

Variable	Unidad de Medida	Operación	Meta Anual	Avance trimestral				Avance Acumulado			
				Prog.	%	Alc.	%	Prog.	%	Alc.	%
Número de actas de matrimonios levantadas en el año actual	Actas	Sumable	194	88	45.3608247	88	45.36082474	88	45.3608247	88	45.3608247
Número de actas de matrimonios levantadas en el año anterior	Actas	Sumable	194	88	45.3608247	88	45.36082474	88	45.3608247	88	45.3608247

COMPORTAMIENTO DEL INDICADOR

DESCRIPCIÓN DE LA META ANUAL:

Levantamientos de actas de matrimonio

Meta Anual	SEGUNDO TRIMESTRE							
	Avance Trimestral				Avance Acumulado			
	Prog.	Alc.	ES%	Semáforo	Prog.	Alc.	ES%	Semáforo
194	88	88	100	Cumplida	88	88	45.3608247	Cumplida
194	88	88	100	Cumplida	88	88	45.3608247	Cumplida

DESCRIPCIÓN DE RESULTADOS Y JUSTIFICACIÓN EN CASO DE VARIACIÓN SUPERIOR A +-10 POR CIENTO RESPECTO A LO PROGRAMADO

EVALUACIÓN DEL INDICADOR

DEPENDENCIA GENERAL O AUXILIAR:

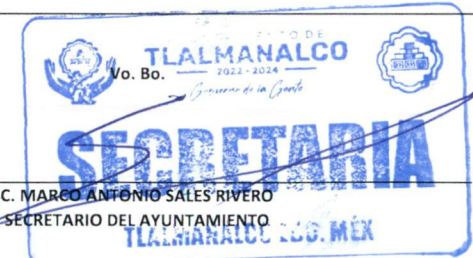
109 REGISTRO CIVIL

Elaboró

C. ARIADNA LUDIVINA GONZÁLEZ ORTIZ  
 OFICIAL REGISTRO CIVIL 01



Actividad 4.3



C. MARCO ANTONIO SALES RIVERO  
 SECRETARIO DEL AYUNTAMIENTO



SISTEMA DE COORDINACIÓN HACENDARIA DEL ESTADO DE MÉXICO CON SUS MUNICIPIOS  
 GUÍA METODOLÓGICA PARA EL SEGUIMIENTO Y EVALUACIÓN DEL PLAN DE DESARROLLO MUNICIPAL VIGENTE



PbRM-08b FICHA TÉCNICA DE SEGUIMIENTO DE INDICADORES 2023 DE GESTIÓN O ESTRATÉGICO

PILAR / EJE TRANSVERSAL: PILAR 4: Seguridad

TEMA DE DESARROLLO: Seguridad con visión

PROGRAMA PRESUPUESTARIO: 01080101 Protección jurídica de las personas y sus bienes

PROYECTO: 010801010302 Operación registral civil

OBJETIVO DEL PROGRAMA PRESUPUESTARIO: Conjunto de acciones para el fortalecimiento de la seguridad pública municipal, edificando una alianza entre los distintos órdenes de gobierno y la población, a fin de consolidar una cultura de legalidad que impacte en la prevención del delito.

DEPENDENCIA GENERAL: D00 SECRETARÍA DEL AYUNTAMIENTO

DEPENDENCIA AUXILIAR: 109 REGISTRO CIVIL

ESTRUCTURA DEL INDICADOR

NOMBRE DEL INDICADOR: Tasa de variación del registro de actas divorcios levantadas.

FÓRMULA DE CALCULO:  $((\text{Número de actas de divorcios levantadas en el año actual} / \text{Número de actas de divorcios levantadas en el año anterior}) - 1) * 100$

INTERPRETACIÓN: Conocer el porcentaje de registro de actas de divorcio

DIMENSIÓN QUE ATIENDE: Eficacia

FRECUENCIA DE MEDICIÓN: Semestral

DESCRIPCIÓN DEL FACTOR DE COMPARACIÓN: Municipal

ÁMBITO GEOGRÁFICO: Municipal

COBERTURA: Municipal

LÍNEA BASE: PbRM 2023

COMPORTAMIENTO DE LAS VARIABLES DURANTE EL SEGUNDO TRIMESTRE

Variable	Unidad de Medida	Operación	Meta Anual	Avance trimestral				Avance Acumulado			
				Prog.	%	Alc.	%	Prog.	%	Alc.	%
Número de actas de divorcios levantadas en el año actual	Actas	Sumable	57	32	56.1403509	32	56.14035088	32	56.1403509	32	56.1403509
Número de actas de divorcios levantadas en el año anterior	Actas	Sumable	57	32	56.1403509	32	56.14035088	32	56.1403509	32	56.1403509

COMPORTAMIENTO DEL INDICADOR

DESCRIPCIÓN DE LA META ANUAL:

Levantamiento de actas de divorcios

Meta Anual	SEGUNDO TRIMESTRE							
	Avance Trimestral				Avance Acumulado			
	Prog.	Alc.	ES%	Semáforo	Prog.	Alc.	ES%	Semáforo
57	32	32	100	Cumplida	32	32	56.1403509	Cumplida
57	32	32	100	Cumplida	32	32	56.1403509	Cumplida

DESCRIPCIÓN DE RESULTADOS Y JUSTIFICACIÓN EN CASO DE VARIACIÓN SUPERIOR A +10 POR CIENTO RESPECTO A LO PROGRAMADO

EVALUACIÓN DEL INDICADOR

DEPENDENCIA GENERAL O AUXILIAR:

109 REGISTRO CIVIL

Elaboró

C. ARIADNA LUDIVINA GONZÁLEZ ORTIZ  
 OFICIAL REGISTRO CIVIL 01



Actividad 4.4







SISTEMA DE COORDINACIÓN HACENDARIA DEL ESTADO DE MÉXICO CON SUS MUNICIPIOS  
 GUIA METODOLOGICA PARA EL SEGUIMIENTO Y EVALUACIÓN DEL PLAN DE DESARROLLO MUNICIPAL VIGENTE



PbRM-08b FICHA TÉCNICA DE SEGUIMIENTO DE INDICADORES 2023 DE GESTIÓN O ESTRATEGICO

PILAR / EJE TRANSVERSAL: PILAR 4: Seguridad

TEMA DE DESARROLLO: Seguridad con visión

PROGRAMA PRESUPUESTARIO: 01080101 Protección jurídica de las personas y sus bienes

PROYECTO: 010801010302 Operación registral civil

OBJETIVO DEL PROGRAMA PRESUPUESTARIO: Conjunto de acciones para el fortalecimiento de la seguridad pública municipal, edificando una alianza entre los distintos órdenes de gobierno y la población, a fin de consolidar una cultura de legalidad que impacte en la prevención del delito.

DEPENDENCIA GENERAL: D00 SECRETARÍA DEL AYUNTAMIENTO

DEPENDENCIA AUXILIAR: 109 REGISTRO CIVIL

ESTRUCTURA DEL INDICADOR

NOMBRE DEL INDICADOR: Tasa de variación del registro de actas de reconocimientos de hijos levantadas.

FÓRMULA DE CALCULO: ((Número de actas de reconocimiento de hijos levantadas en el año actual/Número de actas de reconocimiento de hijos levantadas en el año anterior) -1) \* 100

INTERPRETACIÓN: Conocer el registro de actas de reconocimiento de hijos levantadas

DIMENSIÓN QUE ATIENDE: Eficacia

FRECUENCIA DE MEDICIÓN: Semestral

DESCRIPCIÓN DEL FACTOR DE COMPARACIÓN: Municipal

ÁMBITO GEOGRÁFICO: Municipal

COBERTURA: Municipal

LÍNEA BASE: PbRM 2023

COMPORTAMIENTO DE LAS VARIABLES DURANTE EL SEGUNDO TRIMESTRE

Variable	Unidad de Medida	Operación	Meta Anual	Avance trimestral				Avance Acumulado			
				Prog.	%	Alc.	%	Prog.	%	Alc.	%
Número de actas de reconocimiento de hijos levantadas en el año actual	Actas	Sumable	30	10	33.3333333	10	33.3333333	10	33.3333333	10	33.3333333
Número de actas de reconocimiento de hijos levantadas en el año anterior	Actas	Sumable	30	10	33.3333333	10	33.3333333	10	33.3333333	10	33.3333333

COMPORTAMIENTO DEL INDICADOR

DESCRIPCIÓN DE LA META ANUAL:

Levantamiento de actas de reconocimiento de hijos

Meta Anual	SEGUNDO TRIMESTRE							
	Avance Trimestral				Avance Acumulado			
	Prog.	Alc.	ES%	Semáforo	Prog.	Alc.	ES%	Semáforo
30	10	10	100	Cumplida	10	10	33.3333333	Cumplida
30	10	10	100	Cumplida	10	10	33.3333333	Cumplida

DESCRIPCIÓN DE RESULTADOS Y JUSTIFICACIÓN EN CASO DE VARIACIÓN SUPERIOR A +10 POR CIENTO RESPECTO A LO PROGRAMADO

EVALUACIÓN DEL INDICADOR

DEPENDENCIA GENERAL O AUXILIAR:

Elaboró

C. ARIADNA LUDIVINA GONZÁLEZ ORTIZ  
 OFICIAL REGISTRO CIVIL 01



Actividad 4.6







SISTEMA DE COORDINACIÓN HACENDARIA DEL ESTADO DE MÉXICO CON SUS MUNICIPIOS  
 GUÍA METODOLÓGICA PARA EL SEGUIMIENTO Y EVALUACIÓN DEL PLAN DE DESARROLLO MUNICIPAL VIGENTE



PbRM-08b FICHA TÉCNICA DE SEGUIMIENTO DE INDICADORES 2023 DE GESTIÓN O ESTRATEGICO

**PILAR / EJE TRANSVERSAL:** Pilar 3 territorial.  
**TEMA DE DESARROLLO:** Ciudades y Comunidades Sostenibles.  
**PROGRAMA PRESUPUESTARIO:** Consolidación de la Administración Pública de resultados.  
**PROYECTO:** Control del Patrimonio y Normatividad.  
**OBJETIVO DEL PROGRAMA PRESUPUESTARIO:** Comprende el conjunto de actividades y herramientas para coadyuvar a que la actuación de los servidores públicos sea eficaz, eficiente y transparente, a fin de generar resultados con apego a los principios de legalidad, objetividad, profesionalismo, honradez, lealtad, imparcialidad, eficiencia, equidad, transparencia, economía, integridad, que permiten la toma de de decisiones sobre la aplicación de los recursos públicos con el objeto de mejorar la calidad del gasto público y la rendición de cuentas.  
**DEPENDENCIA GENERAL:** D00 Secretaría de Ayuntamiento  
**DEPENDENCIA AUXILIAR:** 114 Control Patrimonial

ESTRUCTURA DEL INDICADOR

**NOMBRE DEL INDICADOR:** Porcentaje de bienes muebles e inmuebles inventariados

**FÓRMULA DE CALCULO:** (Bienes muebles e inmuebles registrados en el inventario del municipio/Bienes muebles e inmuebles en proceso de registro en el inventario del municipio)\*100

**INTERPRETACIÓN:** Contribuir a promover la conservación del patrimonio público a través del registro de los bienes inmuebles del municipio.

**DIMENSIÓN QUE ATIENDE:** Eficiencia.

**FRECUENCIA DE MEDICIÓN:** Trimestral

**DESCRIPCIÓN DEL FACTOR DE COMPARACIÓN:** Municipal

**ÁMBITO GEOGRÁFICO:** Municipal

**COBERTURA:** Municipal

**LÍNEA BASE:** PbRM 2023

COMPORTAMIENTO DE LAS VARIABLES DURANTE EL SEGUNDO TRIMESTRE

Variable	Unidad de Medida	Operación	Meta Anual	Avance trimestral				Avance Acumulado			
				Prog.	%	Alc.	%	Prog.	%	Alc.	%
A. Bienes muebles e inmuebles registrados en el inventario del municipio.	Reporte	Sumable	12	3	25	3	25	6	50	6	50
B. Bienes muebles e inmuebles en proceso de registro en el inventario del municipio.	Reporte	Sumable	12	3	25	3	25	6	50	6	50

COMPORTAMIENTO DEL INDICADOR

DESCRIPCIÓN DE LA META ANUAL:

Integración del Registro de bienes muebles e inmuebles

Meta Anual	SEGUNDO TRIMESTRE							
	Avance Trimestral				Avance Acumulado			
	Prog.	Alc.	ES%	Semáforo	Prog.	Alc.	ES%	Semáforo
12	3	3	100	Cumplida	6	6	50	Cumplida
12	3	3	100	Cumplida	6	6	50	Cumplida

DESCRIPCIÓN DE RESULTADOS Y JUSTIFICACIÓN EN CASO DE VARIACIÓN SUPERIOR A +10 POR CIENTO RESPECTO A LO PROGRAMADO

EVALUACIÓN DEL INDICADOR



114 Control Patrimonial

Elaboró

Actividad 3.1




Vo. Bo.

C. Marco Antonio Sales Rivera  
 Secretario del Ayuntamiento





SISTEMA DE COORDINACIÓN HACENDARIA DEL ESTADO DE MÉXICO CON SUS MUNICIPIOS  
 GUÍA METODOLÓGICA PARA EL SEGUIMIENTO Y EVALUACIÓN DEL PLAN DE DESARROLLO MUNICIPAL VIGENTE



PbRM-08b FICHA TÉCNICA DE SEGUIMIENTO DE INDICADORES 2023 DE GESTIÓN O ESTRATÉGICO

**PILAR / EJE TRANSVERSAL:** Pilar 3 territorial.  
**TEMA DE DESARROLLO:** Ciudades y Comunidades Sostenibles.  
**PROGRAMA PRESUPUESTARIO:** Consolidación de la Administración Pública de resultados.  
**PROYECTO:** Control del Patrimonio y Normatividad.  
**OBJETIVO DEL PROGRAMA PRESUPUESTARIO:** Comprende el conjunto de actividades y herramientas para coadyuvar a que la actuación de los servidores públicos sea eficaz, eficiente y transparente, a fin de generar resultados con apego a los principios de legalidad, objetividad, profesionalismo, honradez, lealtad, imparcialidad, eficiencia, equidad, transparencia, economía, integridad, que permiten la toma de decisiones sobre la aplicación de los recursos públicos con el objeto de mejorar la calidad del gasto público y la rendición de cuentas.  
**DEPENDENCIA GENERAL:** D00 Secretaría de Ayuntamiento  
**DEPENDENCIA AUXILIAR:** 114 Control Patrimonial

ESTRUCTURA DEL INDICADOR

**NOMBRE DEL INDICADOR:** Tasa de variación en el registro de bienes patrimoniales

**FÓRMULA DE CÁLCULO:**  $((\text{Suma del patrimonio registrado en el inventario municipal en el semestre actual} / \text{Suma del patrimonio registrado en el inventario municipal en el semestre anterior}) - 1) * 100$ .

**INTERPRETACIÓN:** Contribuir a promover la conservación del patrimonio público a través del registro de los bienes inmuebles del municipio.

**DIMENSIÓN QUE ATIENDE:** Eficiencia.

**FRECUENCIA DE MEDICIÓN:** Trimestral

**DESCRIPCIÓN DEL FACTOR DE COMPARACIÓN:** Municipal

**ÁMBITO GEOGRÁFICO:** Municipal

**COBERTURA:** Municipal

**LÍNEA BASE:** PbRM 2023

COMPORTAMIENTO DE LAS VARIABLES DURANTE EL SEGUNDO TRIMESTRE

Variable	Unidad de Medida	Operación	Meta Anual	Avance trimestral				Avance Acumulado			
				Prog.	%	Alc.	%	Prog.	%	Alc.	%
Suma del patrimonio registrado en el inventario municipal en el semestre actual.	Pieza	Sumable	12	6	50	6	50	6	50	6	50
Suma del patrimonio registrado en el inventario municipal en el semestre anterior.	Pieza	Sumable	12	6	50	6	50	6	50	6	50

COMPORTAMIENTO DEL INDICADOR

DESCRIPCIÓN DE LA META ANUAL:

Cumplimiento del registro de los bienes inmuebles del municipio.

Meta Anual	SEGUNDO TRIMESTRE							
	Avance Trimestral				Avance Acumulado			
	Prog.	Alc.	ES%	Semáforo	Prog.	Alc.	ES%	Semáforo
12	6	6	100	Cumplida	6	6	50	Cumplida
12	6	6	100	Cumplida	6	6	50	Cumplida

DESCRIPCIÓN DE RESULTADOS Y JUSTIFICACIÓN EN CASO DE VARIACIÓN SUPERIOR A +10 POR CIENTO RESPECTO A LO PROGRAMADO

EVALUACIÓN DEL INDICADOR


114 Control Patrimonial

Elaboró


Componente 3

C. Raymundo Calleja García  
 Titular de Patrimonio Municipal

C. Marco Antonio Sales Rivero  
 Secretario del Ayuntamiento







PbRM-08b FICHA TÉCNICA DE SEGUIMIENTO DE INDICADORES 2023 DE GESTIÓN O ESTRATEGICO

**PILAR / EJE TRANSVERSAL:** Pilar 3 territorial.  
**TEMA DE DESARROLLO:** Ciudades y Comunidades Sostenibles.  
**PROGRAMA PRESUPUESTARIO:** Consolidación de la Administración Pública de resultados.  
**PROYECTO:** Control del Patrimonio y Normatividad.  
 Comprende el conjunto de actividades y herramientas para coadyuvar a que la actuación de los servidores públicos sea eficaz, eficiente y transparente, a fin de generar resultados con apego a los principios de legalidad, objetividad, profesionalismo, honradez, lealtad, imparcialidad, eficiencia, equidad, transparencia, economía, integridad, que permiten la toma de de decisiones sobre la aplicación de los recursos públicos con el objeto de mejorar la calidad del gasto público y la rendición de cuentas.  
**DEPENDENCIA GENERAL:** D00 Secretaría de Ayuntamiento  
**DEPENDENCIA AUXILIAR:** 114 Control Patrimonial

ESTRUCTURA DEL INDICADOR

**NOMBRE DEL INDICADOR:** Porcentaje de verificación al inventario patrimonial municipal.

**FÓRMULA DE CALCULO:** (Verificaciones físicas al inventario patrimonial municipal realizadas/Verificaciones físicas al inventario patrimonial municipal programadas)\*100

**INTERPRETACIÓN:** Contribuir a promover la conservación del patrimonio público a través del registro de los bienes inmuebles del municipio.

**DIMENSIÓN QUE ATIENDE:** Eficiencia.  
**DESCRIPCIÓN DEL FACTOR DE COMPARACIÓN:** Municipal  
**ÁMBITO GEOGRÁFICO:** Municipal  
**COBERTURA:** Municipal  
**LÍNEA BASE:** PbRM 2023

**FRECUENCIA DE MEDICIÓN:** Trimestral

COMPORTAMIENTO DE LAS VARIABLES DURANTE EL SEGUNDO TRIMESTRE

Variable	Unidad de Medida	Operación	Meta Anual	Avance trimestral				Avance Acumulado			
				Prog.	%	Alc.	%	Prog.	%	Alc.	%
Verificaciones físicas al inventario patrimonial municipal realizadas	Reporte	Sumable	12	3	25	3	25	6	50	6	50
Verificaciones físicas al inventario patrimonial municipal programadas.	Reporte	Sumable	12	3	25	3	25	6	50	6	50

COMPORTAMIENTO DEL INDICADOR

DESCRIPCIÓN DE LA META ANUAL:

Cumplimiento de las verificaciones físicas al inventario patrimonial municipal

Meta Anual	SEGUNDO TRIMESTRE							
	Avance Trimestral				Avance Acumulado			
	Prog.	Alc.	ES%	Semáforo	Prog.	Alc.	ES%	Semáforo
12	3	3	100	Cumplida	6	6	50	Cumplida
12	3	3	100	Cumplida	6	6	50	Cumplida

DESCRIPCIÓN DE RESULTADOS Y JUSTIFICACIÓN EN CASO DE VARIACIÓN SUPERIOR A +-10 POR CIENTO RESPECTO A LO PROGRAMADO

EVALUACIÓN DEL INDICADOR



114 Control Patrimonial

Elaboró


C. Raymundo Calleja García  
 Titular de Patrimonio Municipal

Actividad 3.2



C. Marco Antonio Sales Rivero  
 Secretario del Ayuntamiento





SISTEMA DE COORDINACIÓN HACIENDARIA DEL ESTADO DE MÉXICO CON SUS MUNICIPIOS  
 GUÍA METODOLÓGICA PARA EL SEGUIMIENTO Y EVALUACIÓN DEL PLAN DE DESARROLLO MUNICIPAL VIGENTE



PbRM-08b FICHA TÉCNICA DE SEGUIMIENTO DE INDICADORES 2023 DE GESTIÓN O ESTRATÉGICO

**PLAR / EJE TRANSVERSAL:** Eje Transversal III: Tecnología y Coordinación para el Buen Gobierno  
**TEMA DE DESARROLLO:** Alianzas para el desarrollo  
**PROGRAMA PRESUPUESTARIO:** 02040403 Nuevas organizaciones de la sociedad  
**PROYECTO:** 020404030102 Participación Ciudadana

**OBJETIVO DEL PROGRAMA PRESUPUESTARIO:** Incluye las políticas públicas orientadas al fortalecimiento de la gobernanza democrática, la modernización de la participación social organizada en la solución de los problemas actuales en los diversos ámbitos de la agenda pública.

**DEPENDENCIA GENERAL:** 000 Secretaría del Ayuntamiento  
**DEPENDENCIA AUXILIAR:** 144 Gobernación

ESTRUCTURA DEL INDICADOR

**NOMBRE DEL INDICADOR:** Tasa de variación en la solución de demandas de problemas de la comunidad.

**FÓRMULA DE CALCULO:** (Solución de problemas de la comunidad resueltos en el año actual / Demandas de solución de problemas comunes de la comunidad presentados) \* 100

**INTERPRETACIÓN:** Tasa de variación en la solución de demandas de problemas de la comunidad.

**DIMENSIÓN QUE ATIENDE:** Eficiencia

**FRECUENCIA DE MEDICIÓN:** ANUAL

**DESCRIPCIÓN DEL FACTOR DE COMPARACIÓN:** Municipal

**ÁMBITO GEOGRÁFICO:** Municipal

**COBERTURA:** Municipal

**LÍNEA BASE:** PbRM 2023

COMPORTAMIENTO DE LAS VARIABLES DURANTE EL SEGUNDO TRIMESTRE

Variable	Unidad de Medida	Operación	Meta Anual	Avance trimestral				Avance Acumulado			
				Prog.	%	Alc.	%	Prog.	%	Alc.	%
Solución de problemas de la comunidad resueltos en el año actual	Demandas	Constantes	96	96	100	96	100	96	100		0
Demandas de solución de problemas comunes de la comunidad presentados en el año anterior.	Demandas	Constantes	0	0	0	0	0	0	0	0	0

COMPORTAMIENTO DEL INDICADOR

DESCRIPCIÓN DE LA META ANUAL:

Meta Anual	SEGUNDO TRIMESTRE							
	Avance Trimestral				Avance Acumulado			
	Prog.	Alc.	ES%	Semáforo	Prog.	Alc.	ES%	Semáforo
96	96	96	100	Cumplida	0	0	0	Cumplida
			#DIV/0!	Cumplida			#DIV/0!	Cumplida

DESCRIPCIÓN DE RESULTADOS Y JUSTIFICACIÓN EN CASO DE VARIACIÓN SUPERIOR A +10 POR CIENTO RESPECTO A LO PROGRAMADO

EVALUACIÓN DEL INDICADOR

DEPENDENCIA GENERAL O AUXILIAR:

Elaboró  
  
 C. LUIS MOISES SANDOVAL TORRES  
 COORDINADOR DE GOBIERNO



Actividad 1.1

Vo.Bo.  
  
 ROBERTO CARLOS RUIZ GÓMEZ  
 TITULAR DE LA UNIDAD DE INFORMACIÓN, PLANEACIÓN, PROGRAMACIÓN Y EVALUACIÓN  
 Tlaxamalco Ed. Méx





SISTEMA DE COORDINACIÓN HACENDARIA DEL ESTADO DE MÉXICO CON SUS MUNICIPIOS  
 GUÍA METODOLÓGICA PARA EL SEGUIMIENTO Y EVALUACIÓN DEL PLAN DE DESARROLLO MUNICIPAL VIGENTE



PBRM-08b FICHA TÉCNICA DE SEGUIMIENTO DE INDICADORES 2023  
 DE GESTIÓN O ESTRATÉGICO

PILAR / EJE TRANSVERSAL: PILAR: 3 TERRITORIAL  
 TEMA DE DESARROLLO: CIUDADES Y COMUNIDADES SOSTENIBLES  
 PROGRAMA PRESUPUESTARIO: 020401 CULTURA Y ARTE  
 PROYECTO: 020402010101 SERVICIOS CULTURAS

OBJETIVO DEL PROGRAMA PRESUPUESTARIO: INCLUYE LOS PROYECTOS ENCAMINADOS A PROMOVER LA DIFUSIÓN Y DESARROLLO DE LAS DIFERENTES MANIFESTACIONES CULTURALES Y ARTÍSTICAS

DEPENDENCIA GENERAL: D00 SECRETARÍA DEL AYUNTAMIENTO  
 DEPENDENCIA AUXILIAR: 150 CULTURA

ESTRUCTURA DEL INDICADOR

NOMBRE DEL INDICADOR: PORCENTAJE DE VIDA CULTURAL EN DIAS NATURALES

FÓRMULA DE CALCULO: (DIAS CALENDARIO CON EVENTOS CULTURALES Y ARTÍSTICOS PROGRAMADOS/DIAS CALENDARIO NATURALES)\*100

INTERPRETACIÓN: DIAS CALENDARIO EN LOS QUE HAY EVENTOS CULTURALES

DIMENSIÓN QUE ATIENDE: EFICIENCIA

FRECUENCIA DE MEDICIÓN: SEMESTRAL

DESCRIPCIÓN DEL FACTOR DE COMPARACIÓN: MUNICIPAL

ÁMBITO GEOGRÁFICO: MUNICIPAL

COBERTURA: MUNICIPAL

LÍNEA BASE: PBRM 2023

COMPORTAMIENTO DE LAS VARIABLES DURANTE EL SEGUNDO TRIMESTRE

Variable	Unidad de Medida	Operación	Meta Anual	Avance trimestral				Avance Acumulado			
				Prog.	%	Alc.	%	Prog.	%	Alc.	%
DIAS CALENDARIO CON EVENTOS CULTURALES Y ARTÍSTICOS PROGRAMADOS	DIAS	SUMABLE	44	11	25	11	25	11	25	11	25
DIAS CALENDARIO NATURALES	DIAS	SUMABLE	44	11	25	11	25	11	25	11	25

COMPORTAMIENTO DEL INDICADOR

DESCRIPCIÓN DE LA META ANUAL:

DIAS EN LOS QUE HAY EVENTOS CULTURALES

Meta Anual	SEGUNDO TRIMESTRE							
	Avance Trimestral				Avance Acumulado			
	Prog.	Alc.	ES%	Semáforo	Prog.	Alc.	ES%	Semáforo
44	11	11	25	Cumplida	11	11	25	Cumplida
44	11	11	25	Cumplida	11	11	25	Cumplida

DESCRIPCIÓN DE RESULTADOS Y JUSTIFICACIÓN EN CASO DE VARIACIÓN SUPERIOR A +/-10 POR CIENTO RESPECTO A LO PROGRAMADO

EVALUACIÓN DEL INDICADOR

DEPENDENCIA GENERAL O AUXILIAR:

150 CULTURA



actividad 1.1



ING. MARCO ANTONIO SALES RIVERO

SECRETARIO DEL

SECRETARÍA  
 TLALMANALCO EDO. MÉX





SISTEMA DE COORDINACIÓN HACENDARIA DEL ESTADO DE MÉXICO CON SUS MUNICIPIOS  
 GUÍA METODOLÓGICA PARA EL SEGUIMIENTO Y EVALUACIÓN DEL PLAN DE DESARROLLO MUNICIPAL VIGENTE



PBRM-08b FICHA TÉCNICA DE SEGUIMIENTO DE INDICADORES 2023  
 DE GESTIÓN O ESTRATÉGICO

PILAR / EJE TRANSVERSAL: PILAR: 3: TERRITORIAL  
 TEMA DE DESARROLLO: CIUDADES Y COMUNIDADES  
 PROGRAMA PRESUPUESTARIO: 02040201CULTURA Y ARTE  
 PROYECTO: 020402010101 SERVICIOS CULTURALES

OBJETIVO DEL PROGRAMA PRESUPUESTARIO: INCLUYE LOS PROYECTOS ENCAMINADOS A PROMOVER LA DIFUSION Y DESARROLLO DE LAS DIFERENTES MANIFESTACIONES CULTURALES Y ARTISTICAS

DEPENDENCIA GENERAL: D00 SECRETARIA DEL AYUNTAMIENTO  
 DEPENDENCIA AUXILIAR: 150 CULTURA

ESTRUCTURA DEL INDICADOR

NOMBRE DEL INDICADOR: PORCENTAJE DE ACTIVIDADES Y EVENTOS CULTURALES Y ARTISTICOS PUBLICADOS

FÓRMULA DE CALCULO: (ACTIVIDADES Y EVENTOS PUBLICADOS/TOTAL DE EVENTOS PROGRAMADOS)\*100

INTERPRETACIÓN: ACTIVIDADES Y EVENTOS PROGRAMADOS DURANTE EL AÑO ACTUAL

DIMENSIÓN QUE ATIENDE: EFICIENCIA

FRECUENCIA DE MEDICIÓN: TRIMESTRAL

DESCRIPCIÓN DEL FACTOR DE COMPARACIÓN: MUNICIPAL

ÁMBITO GEOGRÁFICO: MUNICIPAL

COBERTURA: MUNICIPAL

LÍNEA BASE: PBRM 2023

COMPORTAMIENTO DE LAS VARIABLES DURANTE EL SEGUNDO TRIMESTRE

Variable	Unidad de Medida	Operación	Meta Anual	Avance trimestral				Avance Acumulado			
				Prog.	%	Alc.	%	Prog.	%	Alc.	%
ACTIVIDADES Y EVENTOS PUBLICADOS	ACTIVIDADES Y EVENTOS	SUMABLE	19	5	26.3157895	5	26.31578947	9	47.3684211	9	47.3684211
TOTAL DE EVENTOS PROGRAMADOS	ACTIVIDADES Y EVENTOS	SUMABLE	19	5	26.3157895	5	26.31578947	9	47.3684211	9	47.3684211

COMPORTAMIENTO DEL INDICADOR

DESCRIPCIÓN DE LA META ANUAL:


ACTIVIDADES Y EVENTOS PUBLICADOS

Meta Anual	SEGUNDO TRIMESTRE							
	Avance Trimestral				Avance Acumulado			
	Prog.	Alc.	ES%	Semáforo	Prog.	Alc.	ES%	Semáforo
19	5	5	26.3157895	Cumplida	9	9	47.3684211	Cumplida
19	5	5	26.3157895	Cumplida	9	9	47.3684211	Cumplida

DESCRIPCIÓN DE RESULTADOS Y JUSTIFICACIÓN EN CASO DE VARIACIÓN SUPERIOR A +-10 POR CIENTO RESPECTO A LO PROGRAMADO

EVALUACIÓN DEL INDICADOR

DEPENDENCIA GENERAL O AUXILIAR: 150 cultura



Actividad 1.2

ING. MARCO ANTONIO SALES RIVERA





SISTEMA DE COORDINACIÓN HACENDARIA DEL ESTADO DE MÉXICO CON SUS MUNICIPIOS  
 GUÍA METODOLÓGICA PARA EL SEGUIMIENTO Y EVALUACIÓN DEL PLAN DE DESARROLLO MUNICIPAL VIGENTE



PBRM-08b FICHA TÉCNICA DE SEGUIMIENTO DE INDICADORES 2023  
 DE GESTIÓN O ESTRATÉGICO

PILAR / EJE TRANSVERSAL: PILAR:3 : TERRITORIAL  
 TEMA DE DESARROLLO: CIUDADES Y COMUNIDADES SOSTENIBLES  
 PROGRAMA PRESUPUESTARIO: 02040201 CULTURA Y ARTE  
 PROYECTO: 020402010101 SERVICIOS CULTURALES

OBJETIVO DEL PROGRAMA PRESUPUESTARIO: INCLUYE LOS PROYECTOS ENCAMINADOS A PROMOVER LA DIFUSIÓN Y DESARROLLO DE LAS DIFERENTES MANIFESTACIONES CULTURALES Y ARTÍSTICAS

DEPENDENCIA GENERAL: D00 SECRETARÍA DEL AYUNTAMIENTO  
 DEPENDENCIA AUXILIAR: 150 CULTURA

ESTRUCTURA DEL INDICADOR

NOMBRE DEL INDICADOR: PORCENTAJE DE EVENTOS CULTURALES Y ARTÍSTICOS REALIZADOS

FÓRMULA DE CÁLCULO: (EVENTOS CULTURALES Y ARTÍSTICOS REALIZADOS/EVENTOS CULTURALES Y ARTÍSTICOS PROGRAMADOS)\*100

INTERPRETACIÓN: EVENTOS QUE SE REALIZARON EN EL MUNICIPIO

DIMENSIÓN QUE ATIENDE: EFICIENCIA

FRECUENCIA DE MEDICIÓN: SEMESTRAL

DESCRIPCIÓN DEL FACTOR DE COMPARACIÓN: MUNICIPAL

ÁMBITO GEOGRÁFICO: MUNICIPAL

COBERTURA: MUNICIPAL

LÍNEA BASE: PBRM 2023

COMPORTAMIENTO DE LAS VARIABLES DURANTE EL SEGUNDO TRIMESTRE

Variable	Unidad de Medida	Operación	Meta Anual	Avance trimestral				Avance Acumulado			
				Prog.	%	Alc.	%	Prog.	%	Alc.	%
EVENTOS CULTURALES Y ARTÍSTICOS REALIZADOS	EVENTOS	SUMABLE	19	9	47.3684211	9	47.36842105	9	47.3684211	9	47.3684211
EVENTOS CULTURALES Y ARTÍSTICOS PROGRAMADOS	EVENTOS	SUMABLE	19	9	47.3684211	9	47.36842105	9	47.3684211	9	47.3684211

COMPORTAMIENTO DEL INDICADOR

DESCRIPCIÓN DE LA META ANUAL:

EVENTOS QUE SE REALIZAN EN EL MUNICIPIO

Meta Anual	SEGUNDO TRIMESTRE							
	Avance Trimestral				Avance Acumulado			
	Prog.	Alc.	ES%	Semáforo	Prog.	Alc.	ES%	Semáforo
19	9	9	47.3684211	Cumplida	9	9	47.3684211	Cumplida
19	9	9	47.3684211	Cumplida	9	9	47.3684211	Cumplida

DESCRIPCIÓN DE RESULTADOS Y JUSTIFICACIÓN EN CASO DE VARIACIÓN SUPERIOR A +10 POR CIENTO RESPECTO A LO PROGRAMADO

EVALUACIÓN DEL INDICADOR

DEPENDENCIA GENERAL O AUXILIAR: 150 cultura

GERARDO PAEZ PAEZ



componente 1

Vo. Bo.

ING. MARCO ANTONIO SALES RIVERO SECRETARIO DEL AYUNTAMIENTO







SISTEMA DE COORDINACIÓN HACENDARIA DEL ESTADO DE MÉXICO CON SUS MUNICIPIOS  
 GUÍA METODOLÓGICA PARA EL SEGUIMIENTO Y EVALUACIÓN DEL PLAN DE DESARROLLO MUNICIPAL VIGENTE



PBRM-08b FICHA TÉCNICA DE SEGUIMIENTO DE INDICADORES 2023  
 DE GESTIÓN O ESTRATÉGICO

PILAR / EJE TRANSVERSAL: PILAR:3: TERRITORIAL  
 TEMA DE DESARROLLO: CIUDADES Y COMUNIDADES SOSTENIBLES  
 PROGRAMA PRESUPUESTARIO: 02040201 CULTURA Y ARTE  
 PROYECTO: 020402010101 DIFUSION DE CULTURA

OBJETIVO DEL PROGRAMA PRESUPUESTARIO: INCLUYE LOS PROYECTOS ENCAMINADOS A PROMOVER LA DIFUSION Y DESARROLLO DE LAS DIFERENTES MANIFESTACIONES CULTURALES Y ARTISTICAS

DEPENDENCIA GENERAL: D00 SECRETARIA DEL AYUNTAMIENTO  
 DEPENDENCIA AUXILIAR: 150 CULTURA

ESTRUCTURA DEL INDICADOR

NOMBRE DEL INDICADOR: PORCENTAJE DE APROVECHAMIENTO DE ESPACIOS CON EXPRESIONES ARTISTICAS Y CULTURALES

FÓRMULA DE CALCULO: (ESPACIOS CON EXPRESIONES ARTISTICAS Y CULTURALES/TOTAL DE ESPACIOS SUSCEPTIBLES PARA ALBERGAR EXPRESIONES ARTISTICAS Y CULTURALES)\*100

INTERPRETACIÓN: ESPACIOS SUSCEPTIBLES PARA ALBERGAR EXPRESIONES ARTISTICAS Y CULTURALES

DIMENSIÓN QUE ATIENDE: EFICIENCIA

FRECUENCIA DE MEDICIÓN: MENSUAL

DESCRIPCIÓN DEL FACTOR DE COMPARACIÓN: MUNICIPAL

ÁMBITO GEOGRÁFICO: MUNICIPAL

COBERTURA: MUNICIPAL

LÍNEA BASE: PBRM 2023

COMPORTAMIENTO DE LAS VARIABLES DURANTE EL SEGUNDO TRIMESTRE

Variable	Unidad de Medida	Operación	Meta Anual	Avance trimestral				Avance Acumulado			
				Prog.	%	Alc.	%	Prog.	%	Alc.	%
ESPACIOS CON EXPRESIONES ARTISTICAS Y CULTURALES	ESPACIOS	SUMABLE	4	1	25	1	25	2	50	2	50
TOTAL DE ESPACIOS SUSCEPTIBLES PARA ALBERGAR EXPRESIONES ARTISTICAS Y CULTURALES	ESPACIOS	SUMABLE	4	1	25	1	25	2	50	2	50

COMPORTAMIENTO DEL INDICADOR

DESCRIPCIÓN DE LA META ANUAL:

ESPACIOS DONDE SE REALIZAN EXPRESIONES ARTISTICAS Y CULTURALES


Meta Anual	SEGUNDO TRIMESTRE							
	Avance Trimestral				Avance Acumulado			
	Prog.	Alc.	ES%	Semáforo	Prog.	Alc.	ES%	Semáforo
4	1	1	25	Cumplida	2	2	50	Cumplida
4	1	1	25	Cumplida	2	2	50	Cumplida

DESCRIPCIÓN DE RESULTADOS Y JUSTIFICACIÓN EN CASO DE VARIACIÓN SUPERIOR A +10 POR CIENTO RESPECTO A LO PROGRAMADO

EVALUACIÓN DEL INDICADOR

DEPENDENCIA GENERAL O AUXILIAR: 150 cultura

Elaboró



Actividad 1.3

Vo. Bo.



ING. MARCO ANTONIO SALES RIVERO SECRETARIO DEL AYUNTAMIENTO





SISTEMA DE COORDINACIÓN HACENDARIA DEL ESTADO DE MÉXICO CON SUS MUNICIPIOS  
 GUÍA METODOLÓGICA PARA EL SEGUIMIENTO Y EVALUACIÓN DEL PLAN DE DESARROLLO MUNICIPAL VIGENTE



PbRM-08b FICHA TÉCNICA DE SEGUIMIENTO DE INDICADORES 2023  
 DE GESTIÓN O ESTRATÉGICO

**PILAR / EJE TRANSVERSAL:** PILAR:3: TERRITORIAL  
**TEMA DE DESARROLLO:** CIUDADES Y COMUNIDADES SOSTENIBLES  
**PROGRAMA PRESUPUESTARIO:** 02040201 CULTURA Y ARTE  
**PROYECTO:** 020402010101 DIFUSION DE CULTURA

**OBJETIVO DEL PROGRAMA PRESUPUESTARIO:** INCLUYE LOS PROYECTOS ENCAMINADOS A PROMOVER LA DIFUSION Y DESARROLLO DE LAS DIFERENTES MANIFESTACIONES CULTURALES Y ARTISTICAS

**DEPENDENCIA GENERAL:** D00 SECRETARIA DEL AYUNTAMIENTO  
**DEPENDENCIA AUXILIAR:** 150 CULTURA

ESTRUCTURA DEL INDICADOR

**NOMBRE DEL INDICADOR:** Porcentaje de expresiones artísticas y culturales realizadas

**FÓRMULA DE CALCULO:** (Expresiones artísticas y culturales realizadas/Solicitudes que expresiones artísticas y culturales recibidas

**INTERPRETACIÓN:** ESPACIOS SUSCEPTIBLES PARA ALBERGAR EXPRESIONES ARTISTICAS Y CULTURALES

**DIMENSIÓN QUE ATIENDE:** EFICIENCIA

**FRECUENCIA DE MEDICIÓN:** MENSUAL

**DESCRIPCIÓN DEL FACTOR DE COMPARACIÓN:** MUNICIPAL

**ÁMBITO GEOGRÁFICO:** MUNICIPAL

**COBERTURA:** MUNICIPAL

**LÍNEA BASE:** PbRM 2023

COMPORTAMIENTO DE LAS VARIABLES DURANTE EL SEGUNDO TRIMESTRE

Variable	Unidad de Medida	Operación	Meta Anual	Avance trimestral				Avance Acumulado			
				Prog.	%	Alc.	%	Prog.	%	Alc.	%
Expresiones artísticas y culturales realizadas	Expresiones	SUMABLE	380	95	25	95	25	190	50	190	50
Solicitudes de expresiones artísticas y culturales recibidas	Expresiones	SUMABLE	380	95	25	95	25	190	50	190	50

COMPORTAMIENTO DEL INDICADOR

DESCRIPCIÓN DE LA META ANUAL:

Expresiones artísticas y culturales realizadas en el año

Meta Anual	SEGUNDO TRIMESTRE							
	Avance Trimestral				Avance Acumulado			
	Prog.	Alc.	ES%	Semáforo	Prog.	Alc.	ES%	Semáforo
380	95	95	25	Cumplida	190	190	50	Cumplida
380	95	95	25	Cumplida	190	190	50	Cumplida

DESCRIPCIÓN DE RESULTADOS Y JUSTIFICACIÓN EN CASO DE VARIACIÓN SUPERIOR A +10 POR CIENTO RESPECTO A LO PROGRAMADO

EVALUACIÓN DEL INDICADOR

DEPENDENCIA GENERAL O AUXILIAR:

150 cultura

Elaboró  
  
 GERARDO PAEZ PAEZ  
 DEPARTAMENTO DE CULTURA

Actividad 1.4

Vo. Bo.  
  
 TLAXMALCO  
 2022 - 2024  
 SECRETARÍA  
 SECRETARIO DEL AYUNTAMIENTO  
 TLAXMALCO EDO. MÉX





SISTEMA DE COORDINACIÓN HACENDARIA DEL ESTADO DE MÉXICO CON SUS MUNICIPIOS  
 GUIA METODOLOGICA PARA EL SEGUIMIENTO Y EVALUACIÓN DEL PLAN DE DESARROLLO MUNICIPAL VIGENTE



PbRM-08b FICHA TÉCNICA DE SEGUIMIENTO DE INDICADORES 2023 DE GESTIÓN O ESTRATEGICO

PILAR / EJE TRANSVERSAL: Pilar 1 Social

TEMA DE DESARROLLO: Educación incluyente y de calidad

PROGRAMA PRESUPUESTARIO: 02050101 Educación Basica

PROYECTO: 020501010106 Apoyo municipal a la educación básica

OBJETIVO DEL PROGRAMA PRESUPUESTARIO: Engloba las acciones de apoyo tendientes al mejoramiento de los servicios de educación en los diferentes sectores de la población en su nivel inicial, preescolar, primaria y secundaria conforme a los programas de estudio establecidos en el plan y programa autorizado por la SEP, asimismo incluye las acciones de apoyo para el fortalecimiento de la formación, actualización, capacitación y profesionalización de docentes y administrativos en concordancia con las necesidades del proceso educativo

DEPENDENCIA GENERAL: D00 Secretaría del ayuntamiento

DEPENDENCIA AUXILIAR: 141 Educación

ESTRUCTURA DEL INDICADOR

NOMBRE DEL INDICADOR: Porcentaje de planteles educativos de nivel basico mejorados

FÓRMULA DE CALCULO: (Planteles educativos de nivel basico mejorados/Planteles educativos de nivel basicos programados a mejorar)\*100

INTERPRETACIÓN: Mejoramiento a escuelas de nivel basico del municipio

DIMENSIÓN QUE ATIENDE: Eficiencia

DESCRIPCIÓN DEL FACTOR DE COMPARACIÓN: Municipal

ÁMBITO GEOGRÁFICO: Municipal

COBERTURA: Municipal

LÍNEA BASE: PbRM 2023

FRECUENCIA DE MEDICIÓN: Semestral

COMPORTAMIENTO DE LAS VARIABLES DURANTE EL SEGUNDO TRIMESTRE

Variable	Unidad de Medida	Operación	Meta Anual	Avance trimestral				Avance Acumulado			
				Prog.	%	Alc.	%	Prog.	%	Alc.	%
Planteles educativos de nivel basico mejorados	Planteles	Sumable	12	6	50	6	50	6	50	6	50
Planteles educativos basicos programados a mejorar	Planteles	Sumable	12	6	50	6	50	6	50	6	50

COMPORTAMIENTO DEL INDICADOR

DESCRIPCIÓN DE LA META ANUAL:

Plnteles mejorados a traves de la liberación de espacios educativos a través de la limpieza exhaustiva y reforestación de los mismos, ello a fin de tener un ambiente limpio y agradable para el alumnado que lo compone


Meta Anual	SEGUNDO TRIMESTRE							
	Avance Trimestral				Avance Acumulado			
	Prog.	Alc.	ES%	Semáforo	Prog.	Alc.	ES%	Semáforo
12	6	6	100	Cumplida	6	6	50	Cumplida
12	6	6	100	Cumplida	6	6	50	Cumplida

DESCRIPCIÓN DE RESULTADOS Y JUSTIFICACIÓN EN CASO DE VARIACIÓN SUPERIOR A +-10 POR CIENTO RESPECTO A LO PROGRAMADO


EVALUACIÓN DEL INDICADOR

DEPENDENCIA GENERAL/AUXILIAR:

141 Educación



Componente 1





SISTEMA DE COORDINACIÓN HACENDARIA DEL ESTADO DE MÉXICO CON SUS MUNICIPIOS  
 GUÍA METODOLÓGICA PARA EL SEGUIMIENTO Y EVALUACIÓN DEL PLAN DE DESARROLLO MUNICIPAL VIGENTE



**PbRM-08b FICHA TÉCNICA DE SEGUIMIENTO DE INDICADORES 2023  
 DE GESTIÓN O ESTRATEGICO**

**PILAR / EJE TRANSVERSAL:** Pilar 3: Territorial

**TEMA DE DESARROLLO:** Ciudades y comunidades sostenibles

**PROGRAMA PRESUPUESTARIO:** 03050101 Modernización de la Movilidad y el Transporte Terrestre

**PROYECTO:** 0305010105 Apoyo Municipal a las Políticas para el Desarrollo del Transporte

**OBJETIVO DEL PROGRAMA PRESUPUESTARIO:** Comprende las acciones orientadas a la modernización y optimización del servicio transporte terrestre, a través de la coordinación intergubernamental para la organización técnica oportuna y racional que contribuya a la eficiencia y calidad en la prestación del servicio de transporte público.

**DEPENDENCIA GENERAL:** D00 Secretario de Ayuntamiento

**DEPENDENCIA AUXILIAR:** 154 Vialidad y Transporte

**ESTRUCTURA DEL INDICADOR**

**NOMBRE DEL INDICADOR:** Porcentaje de rutas de movilidad urbana habilitadas.

**FÓRMULA DE CALCULO:** (Rutas de movilidad urbana habilitadas/Rutas de movilidad urbana requeridas) \*100

**INTERPRETACIÓN:** Calles y Avenidas Habilitadas

**DIMENSIÓN QUE ATIENDE:** Eficiencia

**FRECUENCIA DE MEDICIÓN:** Trimestral

**DESCRIPCIÓN DEL FACTOR DE COMPARACIÓN:** Municipal

**ÁMBITO GEOGRÁFICO:** Municipal

**COBERTURA:** Municipal

**LÍNEA BASE:** PbRM 2022

**COMPORTAMIENTO DE LAS VARIABLES DURANTE EL SEGUNDO TRIMESTRE**

Variable	Unidad de Medida	Operación	Meta Anual	Avance trimestral				Avance Acumulado			
				Prog.	%	Alc.	%	Prog.	%	Alc.	%
Rutas de movilidad urbana habilitadas	Rutas Habilitadas	Sumable	12	3	25	3	25	6	50	6	50
Rutas de movilidad urbana requeridas	Rutas Habilitadas	Sumable	12	3	25	3	25	6	50	6	50

**COMPORTAMIENTO DEL INDICADOR**

**DESCRIPCIÓN DE LA META ANUAL:**

Habilitar las vialidades y evitando obstrucciones para tener una movilidad eficiente

Meta Anual	SEGUNDO TRIMESTRE							
	Avance Trimestral				Avance Acumulado			
	Prog.	Alc.	ES%	Semáforo	Prog.	Alc.	ES%	Semáforo
12	3	3	100	Cumplida	6	6	50	Cumplida
12	3	3	100	Cumplida	6	6	50	Cumplida

**DESCRIPCIÓN DE RESULTADOS Y JUSTIFICACIÓN EN CASO DE VARIACIÓN SUPERIOR A +10 POR CIENTO RESPECTO A LO PROGRAMADO**

**EVALUACIÓN DEL INDICADOR**

**DEPENDENCIA GENERAL O AUXILIAR:** 154 Vialidad y Transporte

Elaboró  
  
 C. JOEL ALVÁREZ HUERTA  
 COORDINADOR DE MOVILIDAD Y TRANSPORTE  
 Nombre y firma

actividad 2.1

AYUNTAMIENTO DE  
 TLAXAMALCO  
 2022-2024  
 Gobierno de la Gente  
 C. MARCO ANTONIO SALES RIVERO  
 SECRETARIO DEL H. AYUNTAMIENTO  
 Nombre y firma  
 SECRETARÍA  
 TLAXAMALCO, QRO. MÉX





SISTEMA DE COORDINACIÓN HACENDARIA DEL ESTADO DE MÉXICO CON SUS MUNICIPIOS  
 GUÍA METODOLÓGICA PARA EL SEGUIMIENTO Y EVALUACIÓN DEL PLAN DE DESARROLLO MUNICIPAL VIGENTE



PBRM-08b FICHA TÉCNICA DE SEGUIMIENTO DE INDICADORES 2023 DE GESTIÓN O ESTRATÉGICO

**PILAR / EJE TRANSVERSAL:** Eje transversal II Gobierno Moderno, Capaz y Responsable

**TEMA DE DESARROLLO:** Gestión para resultados y evaluación del desempeño

**PROGRAMA PRESUPUESTARIO:** 01050206 Consolidación de la administración pública de resultados

**PROYECTO:** 010502060102 Selección, capacitación y desarrollo de personal

Comprende el conjunto de actividades y herramientas para coadyuvar a que la actuación de los servidores públicos sea eficaz, eficiente y transparente, a fin de generar resultados con apego a

**OBJETIVO DEL PROGRAMA PRESUPUESTARIO:** los principios de legalidad, objetividad, profesionalismo, honradez, lealtad, imparcialidad, eficiencia, eficacia, equidad, transparencia, economía, integridad, que permiten la toma de decisiones sobre la aplicación de los recursos públicos con el objeto de mejorar la calidad del gasto público y la rendición de cuentas.

**DEPENDENCIA GENERAL:** E00 Administración

**DEPENDENCIA AUXILIAR:** 120 Selección, Capacitación y Desarrollo de Personal

ESTRUCTURA DEL INDICADOR

**NOMBRE DEL INDICADOR:** Tasa de variación de servidores públicos municipales en funciones

**FÓRMULA DE CALCULO:**  $((\text{Servidores públicos en funciones en el semestre actual} / \text{Servidores públicos en funciones en el semestre anterior}) - 1) * 100$

**INTERPRETACIÓN:** servidores públicos en funciones

**DIMENSIÓN QUE ATIENDE:** Eficiencia

**FRECUENCIA DE MEDICIÓN:** Semestral

**DESCRIPCIÓN DEL FACTOR DE COMPARACIÓN:** Municipal

**ÁMBITO GEOGRÁFICO:** Municipal

**COBERTURA:** Municipal

**LÍNEA BASE:** PbrM 2023

COMPORTAMIENTO DE LAS VARIABLES DURANTE EL SEGUNDO TRIMESTRE

Variable	Unidad de Medida	Operación	Meta Anual	Avance trimestral				Avance Acumulado			
				Prog.	%	Alc.	%	Prog.	%	Alc.	%
Servidores públicos en funciones en el semestre actual	servidores públicos en funciones	Constante	426	426	100	413	96.94835681	426	100	413	96.9483568
Servidores públicos en funciones en el semestre anterior	servidores públicos en funciones	Constante	439	439	100	439	100	439	100	439	100

COMPORTAMIENTO DEL INDICADOR

DESCRIPCIÓN DE LA META ANUAL:

Total de servidores públicos en funciones

Meta Anual	SEGUNDO TRIMESTRE							
	Avance Trimestral				Avance Acumulado			
	Prog.	Alc.	ES%	Semáforo	Prog.	Alc.	ES%	Semáforo
426	426	413	96.9483568	No cumplida	426	413	96.9483568	No cumplida
439	439	439	100	Cumplida	439	439	100	Cumplida

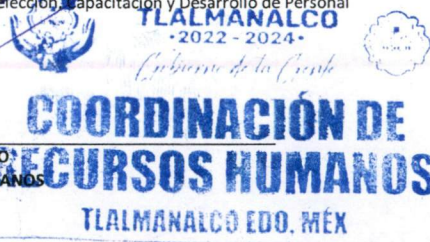
DESCRIPCIÓN DE RESULTADOS Y JUSTIFICACIÓN EN CASO DE VARIACIÓN SUPERIOR A +10 POR CIENTO RESPECTO A LO PROGRAMADO

EVALUACIÓN DEL INDICADOR

DEPENDENCIA GENERAL O AUXILIAR:

120 Selección, Capacitación y Desarrollo de Personal

Elaboró



Componente 1

Vo. Bo.



LIC. HUGO ALAN RAMIREZ PEÑA  
 ENCARGADO DE DESPACHO DE LA TESORERÍA MUNICIPAL





SISTEMA DE COORDINACIÓN HACENDARIA DEL ESTADO DE MÉXICO CON SUS MUNICIPIOS  
 GUÍA METODOLÓGICA PARA EL SEGUIMIENTO Y EVALUACIÓN DEL PLAN DE DESARROLLO MUNICIPAL VIGENTE



PBRM-08b FICHA TÉCNICA DE SEGUIMIENTO DE INDICADORES 2023 DE GESTIÓN O ESTRATEGICO

**PILAR / EJE TRANSVERSAL:** Eje transversal II Gobierno Moderno, Capaz y Responsable

**TEMA DE DESARROLLO:** Gestión para resultados y evaluación del desempeño

**PROGRAMA PRESUPUESTARIO:** 01050206 Consolidación de la administración pública de resultados

**PROYECTO:** 010502060102 Selección, capacitación y desarrollo de personal

Comprende el conjunto de actividades y herramientas para coadyuvar a que la actuación de los servidores públicos sea eficaz, eficiente y transparente, a fin de generar resultados con apego a

**OBJETIVO DEL PROGRAMA PRESUPUESTARIO:** los principios de legalidad, objetividad, profesionalismo, honradez, lealtad, imparcialidad, eficiencia, eficacia, equidad, transparencia, economía, integridad, que permiten la toma de decisiones sobre la aplicación de los recursos públicos con el objeto de mejorar la calidad del gasto público y la rendición de cuentas.

**DEPENDENCIA GENERAL:** E00 Administración

**DEPENDENCIA AUXILIAR:** 120 Selección, Capacitación y Desarrollo de Personal

ESTRUCTURA DEL INDICADOR

**NOMBRE DEL INDICADOR:** Porcentaje de supervisiones realizadas para verificar la puntualidad y asistencia de los servidores publicos

**FÓRMULA DE CALCULO:** (Supervisiones realizadas para verificar la puntualidad y asistencia de los servidores publicos/Supervisiones programamdas para verificar la puntualidad y asistencia de los servidores publicos)\*100

**INTERPRETACIÓN:** Conocer el porcentaje de supervisiones realizadas para verificar la puntualidad y asistencia de los servidores publicos por dependencia

**DIMENSIÓN QUE ATIENDE:** Eficiencia

**FRECUENCIA DE MEDICIÓN:** Trimestral

**DESCRIPCIÓN DEL FACTOR DE COMPARACIÓN:** Municipal

**ÁMBITO GEOGRÁFICO:** Municipal

**COBERTURA:** Municipal

**LÍNEA BASE:** PBRM 2023

COMPORTAMIENTO DE LAS VARIABLES DURANTE EL SEGUNDO TRIMESTRE

Variable	Unidad de Medida	Operación	Meta Anual	Avance trimestral				Avance Acumulado			
				Prog.	%	Alc.	%	Prog.	%	Alc.	%
Supervisiones realizadas para verificar la puntualidad y asistencia de los servidores publicos	Supervisiones	Sumable	24	6	25	6	25	12	50	12	50
Supervisiones programamdas para verificar la puntualidad y asistencia de los servidores publicos	Supervisiones	Sumable	24	6	25	6	25	12	50	12	50

COMPORTAMIENTO DEL INDICADOR

DESCRIPCIÓN DE LA META ANUAL:

Cantidad de supervisiones realizadas

Meta Anual	SEGUNDO TRIMESTRE							
	Avance Trimestral				Avance Acumulado			
	Prog.	Alc.	ES%	Semáforo	Prog.	Alc.	ES%	Semáforo
24	6	6	100	Cumplida	12	12	50	Cumplida
24	6	6	100	Cumplida	12	12	50	Cumplida

DESCRIPCIÓN DE RESULTADOS Y JUSTIFICACIÓN EN CASO DE VARIACIÓN SUPERIOR A +10 POR CIENTO RESPECTO A LO PROGRAMADO

EVALUACIÓN DEL INDICADOR

DEPENDENCIA GENERAL O AUXILIAR:

120 Selección, Capacitación y Desarrollo de Personal

Elaboró

C. BRANDON QUINTERO RIVERO  
 COORDINADOR DE RECURSOS HUMANOS



Actividad 1.1

Vo. Bo.

LIC. HUGO ALAN RAMIREZ PEÑA  
 ENCARGADO DE DESPACHO DE LA TESORERÍA MUNICIPAL







SISTEMA DE COORDINACIÓN HACENDARIA DEL ESTADO DE MÉXICO CON SUS MUNICIPIOS  
 GUÍA METODOLÓGICA PARA EL SEGUIMIENTO Y EVALUACIÓN DEL PLAN DE DESARROLLO MUNICIPAL VIGENTE



PbRM-08b FICHA TÉCNICA DE SEGUIMIENTO DE INDICADORES 2023 DE GESTIÓN O ESTRATÉGICO

**PILAR / EJE TRANSVERSAL:** Eje transversal II Gobierno Moderno, Capaz y Responsable

**TEMA DE DESARROLLO:** Gestión para resultados y evaluación del desempeño

**PROGRAMA PRESUPUESTARIO:** 01050206 Consolidación de la administración pública de resultados

**PROYECTO:** 010502060102 Selección, capacitación y desarrollo de personal

Comprende el conjunto de actividades y herramientas para coadyuvar a que la actuación de los servidores públicos sea eficaz, eficiente y transparente, a fin de generar resultados con apego a

**OBJETIVO DEL PROGRAMA PRESUPUESTARIO:** los principios de legalidad, objetividad, profesionalismo, honradez, lealtad, imparcialidad, eficiencia, eficacia, equidad, transparencia, economía, integridad, que permiten la toma de decisiones sobre la aplicación de los recursos públicos con el objeto de mejorar la calidad del gasto público y la rendición de cuentas.

**DEPENDENCIA GENERAL:** E00 Administración

**DEPENDENCIA AUXILIAR:** 120 Selección, Capacitación y Desarrollo de Personal

ESTRUCTURA DEL INDICADOR

**NOMBRE DEL INDICADOR:** Porcentaje de movimientos de personal efectuados

**FÓRMULA DE CALCULO:** (Movimientos de altas y bajas efectuados/Movimientos de altas y bajas en proceso)\*100

**INTERPRETACIÓN:** Conocer el porcentaje de movimientos de personal efectuados

**DIMENSIÓN QUE ATIENDE:** Eficiencia

**FRECUENCIA DE MEDICIÓN:** Semestral

**DESCRIPCIÓN DEL FACTOR DE COMPARACIÓN:** Municipal

**ÁMBITO GEOGRÁFICO:** Municipal

**COBERTURA:** Municipal

**LÍNEA BASE:** PbRM 2023

COMPORTAMIENTO DE LAS VARIABLES DURANTE EL SEGUNDO TRIMESTRE

Variable	Unidad de Medida	Operación	Meta Anual	Avance trimestral				Avance Acumulado			
				Prog.	%	Alc.	%	Prog.	%	Alc.	%
Movimientos de altas y bajas efectuados	Movimientos	Sumable	20	10	50	10	50	10	50	10	50
Movimientos de altas y bajas en proceso	Movimientos	Sumable	20	10	50	10	50	10	50	10	50

COMPORTAMIENTO DEL INDICADOR

DESCRIPCIÓN DE LA META ANUAL:

Altas y bajas efectuadas

Meta Anual	SEGUNDO TRIMESTRE							
	Avance Trimestral				Avance Acumulado			
	Prog.	Alc.	ES%	Semáforo	Prog.	Alc.	ES%	Semáforo
20	10	10	100	Cumplida	10	10	50	Cumplida
20	10	10	100	Cumplida	10	10	50	Cumplida

DESCRIPCIÓN DE RESULTADOS Y JUSTIFICACIÓN EN CASO DE VARIACIÓN SUPERIOR A +10 POR CIENTO RESPECTO A LO PROGRAMADO

EVALUACIÓN DEL INDICADOR

DEPENDENCIA GENERAL O AUXILIAR:

120 Selección, Capacitación y Desarrollo de Personal

Elaboró

C. BRANDON QUINTERO RIVERO  
 COORDINADOR DE RECURSOS HUMANOS



Actividad 1.2

Vo. Bo.

LIC. HUGO ALAN RAMÍREZ PEÑA  
 ENCARGADO DE DESPACHO DE LA TESORERÍA MUNICIPAL







SISTEMA DE COORDINACIÓN HACENDARIA DEL ESTADO DE MÉXICO CON SUS MUNICIPIOS  
 GUÍA METODOLÓGICA PARA EL SEGUIMIENTO Y EVALUACIÓN DEL PLAN DE DESARROLLO MUNICIPAL VIGENTE



PbRM-08b FICHA TÉCNICA DE SEGUIMIENTO DE INDICADORES 2023  
 DE GESTIÓN O ESTRATEGICO

**PILAR / EJE TRANSVERSAL:** EJE TRANSVERSAL III: CONECTIVIDAD Y TECNOLOGIA PARA EL BUEN GOBIERNO  
**TEMA DE DESARROLLO:** MUNICIPIO MODERNO EN TECNOLOGIAS DE LA INFORMACIÓN Y LA COMUNICACIÓN  
**PROGRAMA PRESUPUESTARIO:** 01080501 GOBIERNO ELECTRONICO  
**PROYECTO:** 010805010103 INOVACIÓN GUBERNAMENTAL CON TECNOLOGIAS DE LA INFORMACIÓN

**OBJETIVO DEL PROGRAMA PRESUPUESTARIO:** ENGLoba TODAS LAS ACTIVIDADES O SERVICIOS QUE LA ADMINISTRACIONES MUNICIPALES OTORGAN A LA POBLACIÓN A TRAVES DE TECNOLOGIAS DE LA INFORMACIÓN, MEJORANDO LA EFICIENCIA Y EFICACIA EN LOS PROCESOS FACILITANDO LA OPERACIÓN Y DISTRIBUCIÓN DE INFORMACIÓN QUE SE BRINDA A LA POBLACIÓN.

**DEPENDENCIA GENERAL:** E02 INFORMÁTICA  
**DEPENDENCIA AUXILIAR:** E02 INFORMÁTICA

ESTRUCTURA DEL INDICADOR

**NOMBRE DEL INDICADOR:** PORCENTAJE DE PROCEDIMIENTOS SIMPLIFICADOS ENFOCADOS A LA PRESTACION DE SERVICIOS ELECTRONICOS

**FÓRMULA DE CALCULO:** (TOTAL DE PROCEDIMIENTOS SIMPLIFICADOS ENFOCADOS A LA PRESTACION DE SERVICIOS ELECTRONICOS/ TOTAL DE PROCEDIMIENTOS IDENTIFICADOS DE PRESTACION DE SERVICIOS ELECTRONICOS)\*

**INTERPRETACIÓN:** CONTROL DE PROCEDIMIENTOS A LA PRESTACION DE SE SERVICIOS

**DIMENSIÓN QUE ATIENDE:** EFICIENCIA

**FRECUENCIA DE MEDICIÓN:** SEMESTRAL

**DESCRIPCIÓN DEL FACTOR DE COMPARACIÓN:** MUNICIPAL

**ÁMBITO GEOGRÁFICO:** MUNICIPAL

**COBERTURA:** POBLACIÓN EN GENERAL

**LÍNEA BASE:** PbRM 2023

COMPORTAMIENTO DE LAS VARIABLES DURANTE EL SEGUNDO TRIMESTRE

Variable	Unidad de Medida	Operación	Meta Anual	Avance trimestral				Avance Acumulado			
				Prog.	%	Alc.	%	Prog.	%	Alc.	%
TOTAL DE PROCEDIMIENTOS SIMPLIFICADOS ENFOCADOS A LA PRESTACION DE SERVICIOS ELECTRONICOS	TRAMITES MUNICIPALES	SUMABLES	8	4	50	4	50	4	50	4	50
TOTAL DE PROCEDIMIENTOS IDENTIFICADOS DE PRESTACION DE SERVICIOS ELECTRONICOS	TRAMITES MUNICIPALES	SUMABLES	8	4	50	4	50	4	50	4	50

COMPORTAMIENTO DEL INDICADOR

DESCRIPCIÓN DE LA META ANUAL:

CONTROL DE PROCEDIMIENTOS A LA PRESTACION DE SERVICIOS

Meta Anual	SEGUNDO TRIMESTRE							
	Avance Trimestral				Avance Acumulado			
	Prog.	Alc.	ES%	Semáforo	Prog.	Alc.	ES%	Semáforo
8	4	4	100	Cumplida	4	4	50	Cumplida
8	4	4	100	Cumplida	4	4	50	Cumplida

DESCRIPCIÓN DE RESULTADOS Y JUSTIFICACIÓN EN CASO DE VARIACIÓN SUPERIOR A +-10 POR CIENTO RESPECTO A LO PROGRAMADO

EVALUACIÓN DEL INDICADOR

**DEPENDENCIA GENERAL O AUXILIAR:** E02 INFORMATICA

Elaboró

C. MARIA DOLORES SANCHEZ HERNADEZ  
 AUX. ADMINISTRATIVO

COMPONENTE 1

Vo. Bo.







**PILAR / EJE TRANSVERSAL:** EJE TRANSVERSAL III: CONECTIVIDAD Y TECNOLOGÍA PARA EL BUEN GOBIERNO  
**TEMA DE DESARROLLO:** MUNICIPIO MODERNO EN TECNOLOGÍAS DE LA INFORMACIÓN Y LA COMUNICACIÓN  
**PROGRAMA PRESUPUESTARIO:** 01080501 GOBIERNO ELECTRONICO  
**PROYECTO:** 0108050103 INNOVACIÓN GUBERNAMENTAL CON TECNOLOGÍAS DE LA INFORMACIÓN

**OBJETIVO DEL PROGRAMA PRESUPUESTARIO:** ENGLOBA TODAS LAS ACTIVIDADES O SERVICIOS QUE LA ADMINISTRACIONES MUNICIPALES OTORGAN A LA POBLACIÓN A TRAVÉS DE TECNOLOGÍAS DE LA INFORMACIÓN, MEJORANDO LA EFICIENCIA Y EFICACIA EN LOS PROCESOS FACILITANDO LA OPERACIÓN Y DISTRIBUCIÓN DE INFORMACIÓN QUE SE BRINDA A LA POBLACIÓN.

**DEPENDENCIA GENERAL:** E02 INFORMATICA  
**DEPENDENCIA AUXILIAR:** E02 INFORMATICA

**ESTRUCTURA DEL INDICADOR**

**NOMBRE DEL INDICADOR:** PORCENTAJE DE CURSOS DE CAPACITACIÓN SOBRE E GOBIERNO IMPARTIDOS

**FÓRMULA DE CALCULO:** (CURSOS IMPARTIDOS/CURSOS PROGRAMADOS)\*100

**INTERPRETACIÓN:** CAPACITACIÓN Y ACTUALIZACIÓN A SERVIDORES PÚBLICOS

**DIMENSIÓN QUE ATIENDE:** EFICIENCIA

**DESCRIPCIÓN DEL FACTOR DE COMPARACIÓN:** MUNICIPAL

**ÁMBITO GEOGRÁFICO:** MUNICIPAL

**COBERTURA:** POBLACIÓN EN GENERAL

**LÍNEA BASE:** PRM 2023

**COMPORTAMIENTO DE LAS VARIABLES DURANTE EL SEGUNDO TRIMESTRE**

Variable	Unidad de Medida	Operación	Meta Anual		Avance trimestral		Avance Acumulado	
			Prog.	Alc.	Prog.	Alc.	Prog.	Alc.
CURSOS IMPARTIDOS	SESIONES	CONSTANTE	4	1	25	1	25	2
CURSOS PROGRAMADOS	SESIONES	CONSTANTE	4	1	25	1	25	2
					%	%	%	%
					Avance Acumulado	Avance Acumulado		

**COMPORTAMIENTO DEL INDICADOR**

**DESCRIPCIÓN DE LA META ANUAL:**

**CAPACITACIÓN Y ACTUALIZACIÓN A SERVIDORES PÚBLICOS**

Meta Anual	Avance Trimestral		Avance Acumulado	
	Prog.	Alc.	Prog.	Alc.
4	1	100	2	50
4	1	100	2	50
		ES%	ES%	ES%
		Semáforo	Semáforo	Semáforo
		Cumplida	Cumplida	Cumplida

**DESCRIPCIÓN DE RESULTADOS Y JUSTIFICACIÓN EN CASO DE VARIACIÓN SUPERIOR A +/-10 POR CIENTO RESPECTO A LO PROGRAMADO**

**EVALUACIÓN DEL INDICADOR**

**DEPENDENCIA GENERAL O AUXILIAR:** E02 INFORMATICA

Elaboró

C. MARIA DOLORES SANCHEZ HERNANDEZ  
 AUX. ADMINISTRATIVO

COMPONENTE 3



P. ING. ARTURO CARRASCO QUIROZ  
 DIRECTOR DE GOBIERNO DIGITAL

Vo. Bo.



SISTEMA DE COORDINACIÓN HACENDARIA DEL ESTADO DE MÉXICO CON SUS MUNICIPIOS  
 GUÍA METODOLÓGICA PARA EL SEGUIMIENTO Y EVALUACIÓN DEL PLAN DE DESARROLLO MUNICIPAL VIGENTE



PbRM-08b FICHA TÉCNICA DE SEGUIMIENTO DE INDICADORES 2023  
 DE GESTIÓN O ESTRATÉGICO

**PILAR / EJE TRANSVERSAL:** EJE TRANSVERSAL III: CONECTIVIDAD Y TECNOLOGÍA PARA EL BUEN GOBIERNO  
**TEMA DE DESARROLLO:** MUNICIPIO MODERNO EN TECNOLOGÍAS DE LA INFORMACIÓN Y LA COMUNICACIÓN  
**PROGRAMA PRESUPUESTARIO:** 01080501 GOBIERNO ELECTRONICO  
**PROYECTO:** 010805010103 INOVACIÓN GUBERNAMENTAL CON TECNOLOGÍAS DE LA INFORMACIÓN

**OBJETIVO DEL PROGRAMA PRESUPUESTARIO:** ENGLoba TODAS LAS ACTIVIDADES O SERVICIOS QUE LA ADMINISTRACIONES MUNICIPALES OTORGAN A LA POBLACIÓN A TRAVÉS DE TECNOLOGÍAS DE LA INFORMACIÓN, MEJORANDO LA EFICIENCIA Y EFICACIA EN LOS PROCESOS FACILITANDO LA OPERACIÓN Y DISTRIBUCIÓN DE INFORMACIÓN QUE SE BRINDA A LA POBLACIÓN.

**DEPENDENCIA GENERAL:** E02 INFORMÁTICA  
**DEPENDENCIA AUXILIAR:** E02 INFORMÁTICA

ESTRUCTURA DEL INDICADOR

**NOMBRE DEL INDICADOR:** PORCENTAJE DE CUMPLIMIENTO EN LOS MANTENIMIENTOS REALIZADOS A LAS TIC'S.

**FÓRMULA DE CÁLCULO:** (MANTENIMIENTO REALIZADOS A LAS TIC'S/TOTAL DE MANTENIMIENTOS A LAS TIC'S PROGRAMADOS)\*100

**INTERPRETACIÓN:** MANTENIMIENTO GENERAL A TODOS LOS EQUIPOS DE LA ADMINISTRACIÓN

**DIMENSIÓN QUE ATIENDE:** EFICIENCIA

**FRECUENCIA DE MEDICIÓN:** TRIMESTRAL

**DESCRIPCIÓN DEL FACTOR DE COMPARACIÓN:** MUNICIPAL

**ÁMBITO GEOGRÁFICO:** MUNICIPAL

**COBERTURA:** POBLACIÓN EN GENERAL

**LÍNEA BASE:** PbRM 2023

COMPORTAMIENTO DE LAS VARIABLES DURANTE EL SEGUNDO TRIMESTRE

Variable	Unidad de Medida	Operación	Meta Anual	Avance trimestral				Avance Acumulado			
				Prog.	%	Alc.	%	Prog.	%	Alc.	%
MANTENIMIENTO REALIZADOS A LAS TIC'S	MANTENIMIENTOS	CONSTANTE	300	75	25	75	25	150	50	150	50
TOTAL DE MANTENIMIENTOS A LAS TIC'S PROGRAMADOS	MANTENIMIENTOS	CONSTANTE	300	75	25	75	25	150	50	150	50

COMPORTAMIENTO DEL INDICADOR

DESCRIPCIÓN DE LA META ANUAL:

MANTENIMIENTO GENERAL A TODOS LOS EQUIPOS DE LA ADMINISTRACIÓN

Meta Anual	SEGUNDO TRIMESTRE							
	Avance Trimestral				Avance Acumulado			
	Prog.	Alc.	ES%	Semáforo	Prog.	Alc.	ES%	Semáforo
300	75	75	100	Cumplida	150	150	50	Cumplida
300	75	75	100	Cumplida	150	150	50	Cumplida

DESCRIPCIÓN DE RESULTADOS Y JUSTIFICACIÓN EN CASO DE VARIACIÓN SUPERIOR A +10 POR CIENTO RESPECTO A LO PROGRAMADO

EVALUACIÓN DEL INDICADOR

**DEPENDENCIA GENERAL O AUXILIAR:** E02 INFORMATICA

Elaboró

C. MARÍA DOLORES SANCHEZ HERNANDEZ  
 AUX. ADMINISTRATIVO

COMPONENTE 4

Vo. Bo.







SISTEMA DE COORDINACIÓN HACENDARIA DEL ESTADO DE MÉXICO CON SUS MUNICIPIOS  
 GUÍA METODOLÓGICA PARA EL SEGUIMIENTO Y EVALUACIÓN DEL PLAN DE DESARROLLO MUNICIPAL VIGENTE



PbRM-08b FICHA TÉCNICA DE SEGUIMIENTO DE INDICADORES 2023  
 DE GESTIÓN O ESTRATÉGICO

PILAR / EJE TRANSVERSAL: EJE TRANSVERSAL III: CONECTIVIDAD Y TECNOLOGÍA PARA EL BUEN GOBIERNO

TEMA DE DESARROLLO: MUNICIPIO MODERNO EN TECNOLOGÍAS DE LA INFORMACIÓN Y LA COMUNICACIÓN

PROGRAMA PRESUPUESTARIO: 01080501 GOBIERNO ELECTRONICO

PROYECTO: 010805010103 INOVACIÓN GUBERNAMENTAL CON TECNOLOGÍAS DE LA INFORMACIÓN

OBJETIVO DEL PROGRAMA PRESUPUESTARIO: ENGLoba TODAS LAS ACTIVIDADES O SERVICIOS QUE LA ADMINISTRACIONES MUNICIPALES OTORGAN A LA POBLACIÓN A TRAVÉS DE TECNOLOGÍAS DE LA INFORMACIÓN, MEJORANDO LA EFICIENCIA Y EFICACIA EN LOS PROCESOS FACILITANDO LA OPERACIÓN Y DISTRIBUCIÓN DE INFORMACIÓN QUE SE BRINDA A LA POBLACIÓN.

DEPENDENCIA GENERAL: E02 INFORMÁTICA

DEPENDENCIA AUXILIAR: E02 INFORMÁTICA

ESTRUCTURA DEL INDICADOR

NOMBRE DEL INDICADOR: PORCENTAJE DE TRÁMITES INCORPORADOS AL PROGRAMA DE E-GOBIERNO.

FÓRMULA DE CÁLCULO: (TRAMITES INCORPORADOS AL PROGRAMA DE E-GOBIERNO/TOTAL DE TRAMITES SELECCIONADOS PARA EL PROGRAMA E-GOBIERNO)\*100

INTERPRETACIÓN: ELABORACIÓN DE CATALOGO A TRAMITES Y SERVICIOS

DIMENSIÓN QUE ATIENDE: EFICIENCIA

FRECUENCIA DE MEDICIÓN: MENSUAL

DESCRIPCIÓN DEL FACTOR DE COMPARACIÓN: MUNICIPAL

ÁMBITO GEOGRÁFICO: MUNICIPAL

COBERTURA: POBLACIÓN EN GENERAL

LÍNEA BASE: PbRM 2023

COMPORTAMIENTO DE LAS VARIABLES DURANTE EL SEGUNDO TRIMESTRE

Variable	Unidad de Medida	Operación	Meta Anual	Avance trimestral				Avance Acumulado			
				Prog.	%	Alc.	%	Prog.	%	Alc.	%
TRAMITES INCORPORADOS AL PROGRAMA DE E-GOBIERNO	TRAMITES	CONSTANTES	8	2	25	2	25	4	50	4	50
TOTAL DE TRAMITES SELECCIONADOS PARA EL PROGRAMA E-GOBIERNO)*100	TRAMITES	CONSTANTES	8	2	25	2	25	4	50	4	50

COMPORTAMIENTO DEL INDICADOR

DESCRIPCIÓN DE LA META ANUAL:

ELABORACIÓN DE UN CATÁLOGO DE TRÁMITES Y SERVICIOS

Meta Anual	SEGUNDO TRIMESTRE							
	Avance Trimestral				Avance Acumulado			
	Prog.	Alc.	ES%	Semáforo	Prog.	Alc.	ES%	Semáforo
8	2	2	100	Cumplida	4	4	50	Cumplida
8	2	2	100	Cumplida	4	4	50	Cumplida

DESCRIPCIÓN DE RESULTADOS Y JUSTIFICACIÓN EN CASO DE VARIACIÓN SUPERIOR A +10 POR CIENTO RESPECTO A LO PROGRAMADO

EVALUACIÓN DEL INDICADOR

DEPENDENCIA GENERAL O AUXILIAR:

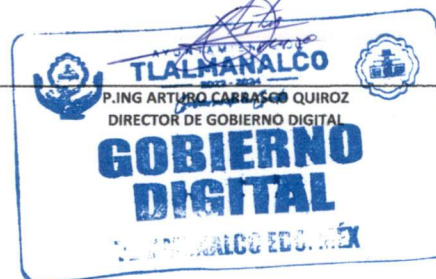
E02 INFORMATICA

Elaboró

C. MARIA DOLORES SANCHEZ HERNANDEZ  
 AUX. ADMINISTRATIVO

ACTIVIDADES 1.1

Vo. Bo.





SISTEMA DE COORDINACIÓN HACENDARIA DEL ESTADO DE MÉXICO CON SUS MUNICIPIOS  
 GUÍA METODOLÓGICA PARA EL SEGUIMIENTO Y EVALUACIÓN DEL PLAN DE DESARROLLO MUNICIPAL VIGENTE



PbRM-08b FICHA TÉCNICA DE SEGUIMIENTO DE INDICADORES 2023  
 DE GESTIÓN O ESTRATÉGICO

**PILAR / EJE TRANSVERSAL:** EJE TRANSVERSAL III: CONECTIVIDAD Y TECNOLOGÍA PARA EL BUEN GOBIERNO

**TEMA DE DESARROLLO:** MUNICIPIO MODERNO EN TECNOLOGÍAS DE LA INFORMACIÓN Y LA COMUNICACIÓN

**PROGRAMA PRESUPUESTARIO:** 01080501 GOBIERNO ELECTRONICO

**PROYECTO:** 010805010103 INOVACION GUBERNAMENTAL CON TECNOLOGIAS DE LA INFORMACION

**OBJETIVO DEL PROGRAMA PRESUPUESTARIO:** ENGLÓBA TODAS LAS ACTIVIDADES O SERVICIOS QUE LA ADMINISTRACIONES MUNICIPALES OTORGAN A LA POBLACION A TRAVES DE TECNOLOGIAS DE LA INFORMACION, MEJORANDO LA EFICIENCIA Y EFICACIA EN LOS PROCESOS FACILITANDO LA OPERACIÓN Y DISTRIBUCION DE INFORMACION QUE SE BRINDA A LA POBLACION.

**DEPENDENCIA GENERAL:** E02 INFORMATICA

**DEPENDENCIA AUXILIAR:** E02 INFORMATICA

ESTRUCTURA DEL INDICADOR

**NOMBRE DEL INDICADOR:** PORCENTAJE EN EL CUMPLIMIENTO DEL PROGRAMA DE CAPACITACIÓN.

**FÓRMULA DE CALCULO:** (CURSOS IMPARTIDOS/CURSOS PROGRAMADOS)\*100

**INTERPRETACIÓN:** CAPACITACIÓN Y ACTUALIZACIÓN A SERVIDORES PÚBLICOS

**DIMENSIÓN QUE ATIENDE:** EFICIENCIA

**FRECUENCIA DE MEDICIÓN:** MENSUAL

**DESCRIPCIÓN DEL FACTOR DE COMPARACIÓN:** MUNICIPAL

**ÁMBITO GEOGRÁFICO:** MUNICIPAL

**COBERTURA:** POBLACION EN GENERAL

**LÍNEA BASE:** PbRM 2023

COMPORTAMIENTO DE LAS VARIABLES DURANTE EL SEGUNDO TRIMESTRE

Variable	Unidad de Medida	Operación	Meta Anual	Avance trimestral				Avance Acumulado			
				Prog.	%	Alc.	%	Prog.	%	Alc.	%
CURSOS IMPARTIDOS	SESIONES	SUMABLE	4	1	25	1	25	2	50	2	50
CURSOS PROGRAMADOS	SESIONES	SUMABLE	4	1	25	1	25	2	50	2	50

COMPORTAMIENTO DEL INDICADOR

DESCRIPCIÓN DE LA META ANUAL:

CURSOS IMPARTIDOS A LOS SERVIDORES PÚBLICOS

Meta Anual	SEGUNDO TRIMESTRE							
	Avance Trimestral				Avance Acumulado			
	Prog.	Alc.	ES%	Semáforo	Prog.	Alc.	ES%	Semáforo
4	1	1	100	Cumplida	2	2	50	Cumplida
4	1	1	100	Cumplida	2	2	50	Cumplida

DESCRIPCIÓN DE RESULTADOS Y JUSTIFICACIÓN EN CASO DE VARIACIÓN SUPERIOR A +10 POR CIENTO RESPECTO A LO PROGRAMADO

EVALUACIÓN DEL INDICADOR

**DEPENDENCIA GENERAL O AUXILIAR:** E02 INFORMATICA

Elaboró

C. MARÍA DOLORES SÁNCHEZ HERNÁNDEZ  
 AUX. ADMINISTRATIVO

ACTIVIDADES 3.1

Vo. Bo.







SISTEMA DE COORDINACIÓN HACENDARIA DEL ESTADO DE MÉXICO CON SUS MUNICIPIOS  
 GUÍA METODOLÓGICA PARA EL SEGUIMIENTO Y EVALUACIÓN DEL PLAN DE DESARROLLO MUNICIPAL VIGENTE



PbRM-08b FICHA TÉCNICA DE SEGUIMIENTO DE INDICADORES 2023  
 DE GESTIÓN O ESTRATÉGICO

**PILAR / EJE TRANSVERSAL:** EJE TRANSVERSAL III: CONECTIVIDAD Y TECNOLOGÍA PARA EL BUEN GOBIERNO  
**TEMA DE DESARROLLO:** MUNICIPIO MODERNO EN TECNOLOGÍAS DE LA INFORMACIÓN Y LA COMUNICACIÓN  
**PROGRAMA PRESUPUESTARIO:** 01080501 GOBIERNO ELECTRONICO  
**PROYECTO:** 010805010103 INOVACION GUBERNAMENTAL CON TECNOLOGIAS DE LA INFORMACION

**OBJETIVO DEL PROGRAMA PRESUPUESTARIO:** ENGLOBA TODAS LAS ACTIVIDADES O SERVICIOS QUE LA ADMINISTRACIONES MUNICIPALES OTORGAN A LA POBLACION A TRAVES DE TECNOLOGIAS DE LA INFORMACION, MEJORANDO LA EFICIENCIA Y EFICACIA EN LOS PROCESOS FACILITANDO LA OPERACION Y DISTRIBUCION DE INFORMACION QUE SE BRINDA A LA POBLACION.

**DEPENDENCIA GENERAL:** E02 INFORMATICA  
**DEPENDENCIA AUXILIAR:** E02 INFORMATICA

ESTRUCTURA DEL INDICADOR

**NOMBRE DEL INDICADOR:** PORCENTAJE DE SERVIDORES CAPACITADOS

**FÓRMULA DE CALCULO:** (SERVIDORES PUBLICOS CAPACITADOS /SERVIDORES PUBLICOS PROGRAMADOS PARA SER CAPACITADOS)\*100

**INTERPRETACIÓN:** CAPACITACION Y ACTUALIZACION SOBRE TIC'S

**DIMENSIÓN QUE ATIENDE:** EFICIENCIA

**FRECUENCIA DE MEDICIÓN:** MENSUAL

**ESCRIPCIÓN DEL FACTOR DE COMPARACIÓN:** MUNICIPAL

**ÁMBITO GEOGRÁFICO:** MUNICIPAL

**COBERTURA:** POBLACION EN GENERAL

**LÍNEA BASE:** PbRM 2023

COMPORTAMIENTO DE LAS VARIABLES DURANTE EL SEGUNDO TRIMESTRE

Variable	Unidad de Medida	Operación	Meta Anual	Avance trimestral				Avance Acumulado			
				Prog.	%	Alc.	%	Prog.	%	Alc.	%
SERVIDORES PUBLICOS CAPACITADOS	SESIONES	CONSTANTES	120	30	25	30	25	60	50	60	50
SERVIDORES PUBLICOS PROGRAMADOS PARA SER CAPACITADOS	SESIONES	CONSTANTES	120	30	25	30	25	60	50	60	50

COMPORTAMIENTO DEL INDICADOR

DESCRIPCIÓN DE LA META ANUAL:

CAPACITACION Y ACTUALIZACION SOBRE TIC'S

Meta Anual	SEGUNDOTRIMESTRE							
	Avance Trimestral				Avance Acumulado			
	Prog.	Alc.	ES%	Semáforo	Prog.	Alc.	ES%	Semáforo
120	30	30	100	Cumplida	60	60	50	Cumplida
120	30	30	100	Cumplida	60	60	50	Cumplida

DESCRIPCIÓN DE RESULTADOS Y JUSTIFICACIÓN EN CASO DE VARIACIÓN SUPERIOR A +10 POR CIENTO RESPECTO A LO PROGRAMADO

EVALUACIÓN DEL INDICADOR

**DEPENDENCIA GENERAL O AUXILIAR:** E02 INFORMATICA

Elaboró

C. MARIA DOLORES SANCHEZ HERNANDEZ  
 AUX. ADMINISTRATIVO

ACTIVIDADES 3.2

Vo. Bo.





SISTEMA DE COORDINACIÓN HACENDARIA DEL ESTADO DE MÉXICO CON SUS MUNICIPIOS  
 GUÍA METODOLÓGICA PARA EL SEGUIMIENTO Y EVALUACIÓN DEL PLAN DE DESARROLLO MUNICIPAL VIGENTE



PbRM-08b FICHA TÉCNICA DE SEGUIMIENTO DE INDICADORES 2023  
 DE GESTIÓN O ESTRATÉGICO

**PILAR / EJE TRANSVERSAL:** EJE TRANSVERSAL III: CONECTIVIDAD Y TECNOLOGÍA PARA EL BUEN GOBIERNO  
**TEMA DE DESARROLLO:** MUNICIPIO MODERNO EN TECNOLOGÍAS DE LA INFORMACIÓN Y LA COMUNICACIÓN  
**PROGRAMA PRESUPUESTARIO:** 01080501 GOBIERNO ELECTRÓNICO  
**PROYECTO:** 010805010103 INOVACIÓN GUBERNAMENTAL CON TECNOLOGÍAS DE LA INFORMACIÓN

**OBJETIVO DEL PROGRAMA PRESUPUESTARIO:** ENGLoba TODAS LAS ACTIVIDADES O SERVICIOS QUE LA ADMINISTRACIONES MUNICIPALES OTORGAN A LA POBLACION A TRAVES DE TECNOLOGIAS DE LA INFORMACION, MEJORANDO LA EFICIENCIA Y EFICACIA EN LOS PROCESOS FACILITANDO LA OPERACION Y DISTRIBUCION DE INFORMACION QUE SE BRINDA A LA POBLACION.

**DEPENDENCIA GENERAL:** E02 INFORMATICA  
**DEPENDENCIA AUXILIAR:** E02 INFORMATICA

ESTRUCTURA DEL INDICADOR

**NOMBRE DEL INDICADOR:** PORCENTAJE DE REPORTES DE INCIDENCIAS DE TIC'S ATENDIDOS

**FÓRMULA DE CALCULO:** (REPORTES DE INCIDENCIAS DE TIC'S ATENDIDOS/TOTAL DE REPORTES PRESENTADOS)\*100

**INTERPRETACIÓN:** ELABORACION DE CATALOGO A TRAMITES Y SERVICIOS

**DIMENSIÓN QUE ATIENDE:** EFICIENCIA

**FRECUENCIA DE MEDICIÓN:** TRIMESTRAL

**DESCRIPCIÓN DEL FACTOR DE COMPARACIÓN:** MUNICIPAL

**ÁMBITO GEOGRÁFICO:** MUNICIPAL

**COBERTURA:** POBLACION EN GENERAL

**LÍNEA BASE:** PbRM 2023

0

Variable	Unidad de Medida	Operación	Meta Anual	Avance trimestral				Avance Acumulado			
				Prog.	%	Alc.	%	Prog.	%	Alc.	%
REPORTES DE INCIDENCIAS DE TIC'S ATENDIDOS	SESIONES	CONSTANTES	12	3	25	3	25	6	50	6	50
TOTOAL DE REPORTES PRESENTADOS	SESIONES	CONSTANTES	12	3	25	3	25	6	50	6	50

COMPORTAMIENTO DEL INDICADOR

DESCRIPCIÓN DE LA META ANUAL:

CAPACITACIÓN Y ACTUALIZACIÓN SOBRE TIC'S

Meta Anual	SEGUNDOTRIMESTRE							
	Avance Trimestral				Avance Acumulado			
	Prog.	Alc.	ES%	Semáforo	Prog.	Alc.	ES%	Semáforo
12	3	3	100	Cumplida	6	6	50	Cumplida
12	3	3	100	Cumplida	6	6	50	Cumplida

DESCRIPCIÓN DE RESULTADOS Y JUSTIFICACIÓN EN CASO DE VARIACIÓN SUPERIOR A +10 POR CIENTO RESPECTO A LO PROGRAMADO

EVALUACIÓN DEL INDICADOR

**DEPENDENCIA GENERAL O AUXILIAR:** E02 INFORMATICA

Elaboró

C. MARIA DOLORES SANCHEZ HERNANDEZ  
 AUX. ADMINISTRATIVO

ACTIVIDADES 4.1

Vo. Bo.







SISTEMA DE COORDINACIÓN HACENDARIA DEL ESTADO DE MÉXICO CON SUS MUNICIPIOS  
 GUÍA METODOLÓGICA PARA EL SEGUIMIENTO Y EVALUACIÓN DEL PLAN DE DESARROLLO MUNICIPAL VIGENTE

PBRM-08b FICHA TÉCNICA DE SEGUIMIENTO DE INDICADORES 2023  
 DE GESTIÓN O ESTRATÉGICO



**PILAR / EJE TRANSVERSAL:** Eje transversal II Gobierno Moderno, Capaz y Responsable.  
**TEMA DE DESARROLLO:** Comunicación y diálogo con la ciudadanía como elemento clave de gobernabilidad.  
**PROGRAMA PRESUPUESTARIO:** 01080301 Comunicación Pública y Fortalecimiento Informativo.  
**PROYECTO:** 010803010103 Difusión y Comunicación Institucional.

**OBJETIVO DEL PROGRAMA PRESUPUESTARIO:** Difundir los valores y principios de gobierno, promoviendo la cultura de la información transparente y corresponsable entre gobierno, medios y sectores sociales, con pleno respeto a la libertad de expresión y mantener informada a la sociedad sobre las acciones gubernamentales, convocando su participación en asuntos de interés público.

**DEPENDENCIA GENERAL:** E02 INFORMÁTICA  
**DEPENDENCIA AUXILIAR:** 103 COMUNICACIÓN SOCIAL

ESTRUCTURA DEL INDICADOR

**NOMBRE DEL INDICADOR:** Porcentaje de cumplimiento en la distribución de boletines informativos.

**FÓRMULA DE CALCULO:** (Boletines informativos difundidos/Boletines informativos programados para difusión)\* 100

**INTERPRETACIÓN:** Difusión de información gubernamental.

**DIMENSIÓN QUE ATIENDE:** Eficiente

**FRECUENCIA DE MEDICIÓN:** Trimestral

**DESCRIPCIÓN DEL FACTOR DE COMPARACIÓN:** PBRM 2022

**ÁMBITO GEOGRÁFICO:** MUNICIPAL

**COBERTURA:** Población en general.

**LÍNEA BASE:** PBRM 2023

COMPORTAMIENTO DE LAS VARIABLES DURANTE EL SEGUNDO TRIMESTRE

Variable	Unidad de Medida	Operación	Meta Anual	Avance trimestral				Avance Acumulado			
				Prog.	%	Alc.	%	Prog.	%	Alc.	%
Boletines informativos difundidos.	Boletines	Sumable	50	13	26	13	26	26	52	26	52
Boletines informativos programados para difusión.	Boletines	Sumable	50	13	26	13	26	26	52	26	52

COMPORTAMIENTO DEL INDICADOR

DESCRIPCIÓN DE LA META ANUAL:

Información interesante difundida a la comunidad del trabajo que realiza la administración.

Meta Anual	SEGUNDO TRIMESTRE							
	Avance Trimestral				Avance Acumulado			
	Prog.	Alc.	ES%	Semáforo	Prog.	Alc.	ES%	Semáforo
50	13	13	100	Cumplida	26	26	52	Cumplida
50	13	13	100	Cumplida	26	26	52	Cumplida

DESCRIPCIÓN DE RESULTADOS Y JUSTIFICACIÓN EN CASO DE VARIACIÓN SUPERIOR A +10 POR CIENTO RESPECTO A LO PROGRAMADO

EVALUACIÓN DEL INDICADOR

DEPENDENCIA GENERAL O AUXILIAR:



ACTIVIDAD 2.1





SISTEMA DE COORDINACIÓN HACENDARIA DEL ESTADO DE MÉXICO CON SUS MUNICIPIOS  
 GUÍA METODOLÓGICA PARA EL SEGUIMIENTO Y EVALUACIÓN DEL PLAN DE DESARROLLO MUNICIPAL VIGENTE

PbRM-08b FICHA TÉCNICA DE SEGUIMIENTO DE INDICADORES 2023  
 DE GESTIÓN O ESTRATÉGICO



**PILAR / EJE TRANSVERSAL:** Eje transversal II Gobierno Moderno, Capaz y Responsable.  
**TEMA DE DESARROLLO:** Comunicación y diálogo con la ciudadanía como elemento clave de gobernabilidad.  
**PROGRAMA PRESUPUESTARIO:** 01080301 Comunicación Pública y Fortalecimiento Informativo.  
**PROYECTO:** 010803010103 Difusión y Comunicación Institucional.  
**OBJETIVO DEL PROGRAMA PRESUPUESTARIO:** Difundir los valores y principios de gobierno, promoviendo la cultura de la información transparente y corresponsable entre gobierno, medios y sectores sociales, con pleno respeto a la libertad de expresión y mantener informada a la sociedad sobre las acciones gubernamentales, convocando su participación en asuntos de interés público.  
**DEPENDENCIA GENERAL:** E02 INFORMÁTICA  
**DEPENDENCIA AUXILIAR:** 103 COMUNICACIÓN SOCIAL  
**ESTRUCTURA DEL INDICADOR:**  
**NOMBRE DEL INDICADOR:** Porcentaje de spots informativos difundidos.  
**FÓRMULA DE CALCULO:** (Spots informativos difundidos / Spots informativos para difusión programados) \*100  
**INTERPRETACIÓN:** Difusión de Información gubernamental.  
**DIMENSIÓN QUE ATIENDE:** Eficiente **FRECUENCIA DE MEDICIÓN:** Trimestral  
**DESCRIPCIÓN DEL FACTOR DE COMPARACIÓN:** PBRM 2022  
**ÁMBITO GEOGRÁFICO:** MUNICIPAL  
**COBERTURA:** Población en general.  
**LÍNEA BASE:** PBRM 2023

COMPORTAMIENTO DE LAS VARIABLES DURANTE EL SEGUNDO TRIMESTRE

Variable	Unidad de Medida	Operación	Meta Anual	Avance trimestral				Avance Acumulado			
				Prog.	%	Alc.	%	Prog.	%	Alc.	%
Spots informativos difundidos.	Spots	Sumable	4	1	25	1	25	2	50	2	50
Spots informativos programados para difusión.	Spots	Sumable	4	1	25	1	25	2	50	2	50

COMPORTAMIENTO DEL INDICADOR

DESCRIPCIÓN DE LA META ANUAL:

Creación de spots para informar a la ciudadanía.

Meta Anual	SEGUNDO TRIMESTRE							
	Avance Trimestral				Avance Acumulado			
	Prog.	Alc.	ES%	Semáforo	Prog.	Alc.	ES%	Semáforo
4	1	1	100	Cumplido	2	2	50	Cumplido
4	1	1	100	Cumplido	2	2	50	Cumplido

DESCRIPCIÓN DE RESULTADOS Y JUSTIFICACIÓN EN CASO DE VARIACIÓN SUPERIOR A +10 POR CIENTO RESPECTO A LO PROGRAMADO

EVALUACIÓN DEL INDICADOR

DEPENDENCIA GENERAL O AUXILIAR:



ACTIVIDAD 2.2

Vo. Bo.







SISTEMA DE COORDINACIÓN HACENDARIA DEL ESTADO DE MÉXICO CON SUS MUNICIPIOS  
 GUÍA METODOLÓGICA PARA EL SEGUIMIENTO Y EVALUACIÓN DEL PLAN DE DESARROLLO MUNICIPAL VIGENTE



PBRM-08b FICHA TÉCNICA DE SEGUIMIENTO DE INDICADORES 2023  
 DE GESTIÓN O ESTRATÉGICO

**PILAR / EJE TRANSVERSAL:** Eje transversal II Gobierno Moderno, Capaz y Responsable.  
**TEMA DE DESARROLLO:** Comunicación y diálogo con la ciudadanía como elemento clave de gobernabilidad.  
**PROGRAMA PRESUPUESTARIO:** 01080301 Comunicación Pública y Fortalecimiento Informativo.  
**PROYECTO:** 010803010103 Difusión y Comunicación Institucional.

**OBJETIVO DEL PROGRAMA PRESUPUESTARIO:** Difundir los valores y principios de gobierno, promoviendo la cultura de la información transparente y corresponsable entre gobierno, medios y sectores sociales, con pleno respeto a la libertad de expresión y mantener informada a la sociedad sobre las acciones gubernamentales, convocando su participación en asuntos de interés público.

**DEPENDENCIA GENERAL:** E02 INFORMÁTICA  
**DEPENDENCIA AUXILIAR:** 103 COMUNICACIÓN SOCIAL

ESTRUCTURA DEL INDICADOR

**NOMBRE DEL INDICADOR:** Porcentaje de diseños gráficos, con objetivos específicos de difusión realizados.

**FÓRMULA DE CALCULO:** (Diseños gráficos realizados / Diseños gráficos programados) \*100

**INTERPRETACIÓN:** Difusión de información gubernamental.

**DIMENSIÓN QUE ATIENDE:** Eficiente

**FRECUENCIA DE MEDICIÓN:** Trimestral

**DESCRIPCIÓN DEL FACTOR DE COMPARACIÓN:** PBRM 2022

**ÁMBITO GEOGRÁFICO:** MUNICIPAL

**COBERTURA:** Población en general.

**LÍNEA BASE:** PBRM 2023

COMPORTAMIENTO DE LAS VARIABLES DURANTE EL SEGUNDO TRIMESTRE

Variable	Unidad de Medida	Operación	Meta Anual	Avance trimestral				Avance Acumulado			
				Prog.	%	Alc.	%	Prog.	%	Alc.	%
Diseños gráficos realizados.	Diseños	Sumable	230	60	26.08695652	60	26.08695652	120	52.17391304	120	52.17391304
Diseños gráficos programados.	Diseños	Sumable	230	60	26.08695652	60	26.08695652	120	52.17391304	120	52.17391304

COMPORTAMIENTO DEL INDICADOR

DESCRIPCIÓN DE LA META ANUAL:

Crear contenido gráfico para informar a la ciudadanía de cursos, talleres o actividades del Ayuntamiento.

Meta Anual	SEGUNDO TRIMESTRE							
	Avance Trimestral				Avance Acumulado			
	Prog.	Alc.	ES%	Semáforo	Prog.	Alc.	ES%	Semáforo
230	60	60	100	Completado	120	120	52.17391304	Completado
230	60	60	100	Completado	120	120	52.17391304	Completado

DESCRIPCIÓN DE RESULTADOS Y JUSTIFICACIÓN EN CASO DE VARIACIÓN SUPERIOR A +10 POR CIENTO RESPECTO A LO PROGRAMADO

EVALUACIÓN DEL INDICADOR

DEPENDENCIA GENERAL O AUXILIAR:



ACTIVIDAD 2.4





SISTEMA DE COORDINACIÓN HACENDARIA DEL ESTADO DE MÉXICO CON SUS MUNICIPIOS  
 GUÍA METODOLÓGICA PARA EL SEGUIMIENTO Y EVALUACIÓN DEL PLAN DE DESARROLLO MUNICIPAL VIGENTE



PbRM-08b FICHA TÉCNICA DE SEGUIMIENTO DE INDICADORES 2023 DE GESTIÓN O ESTRATEGICO

PILAR / EJE TRANSVERSAL: PILAR 3 / TERRITORIAL  
 TEMA DE DESARROLLO: CIUDADES Y COMUNIDADES SOSTENIBLES  
 PROGRAMA PRESUPUESTARIO: 01030801 POLITICA TERRITORIAL  
 PROYECTO: 010308010302 REGULARIZACION DE PREDIOS

OBJETIVO DEL PROGRAMA PRESUPUESTARIO: ES EL CONJUNTO DE ACCIONES A APLICAR EN UNA DEMARCACION TERRITORIAL DEFINIDA, EN BENEFICIO DE LA POBLACION O COMUNIDADES ESPECIFICAS AHÍ ESTABLECIDAS

DEPENDENCIA GENERAL: F01 DESARROLLO URBANO Y SERVICIOS PUBLICOS  
 DEPENDENCIA AUXILIAR: 123 DESARROLLO URBANO

ESTRUCTURA DEL INDICADOR

NOMBRE DEL INDICADOR: PORCENTAJE DE AVANCES EN LA GESTIÓN PARA LA REGULARIZACIÓN DE PREDIOS

FÓRMULA DE CALCULO: (GESTION DE REGULARIZACION DE LOS PREDIOS REALIZADA/GESTION DE REGULARIZACION DE LOS PREDIOS PROGRAMADA)

INTERPRETACIÓN: GESTION PARA REGULARIZAR LOS PREDIOS CONFORME AL REGIMEN URBANO)

DIMENSIÓN QUE ATIENDE: EFICIENCIA

FRECUENCIA DE MEDICIÓN: TRIMESTRAL

DESCRIPCIÓN DEL FACTOR DE COMPARACIÓN: Municipal

ÁMBITO GEOGRÁFICO: Municipal

COBERTURA: Municipal

LÍNEA BASE: PbRM 2023

COMPORTAMIENTO DE LAS VARIABLES DURANTE EL SEGUNDO TRIMESTRE

Variable	Unidad de Medida	Operación	Meta Anual	Avance trimestral				Avance Acumulado			
				Prog.	%	Alc.	%	Prog.	%	Alc.	%
GESTION DE REGULARIZACION DE LOS PRESIOS REALIZADA	GESTION	SUMABLE	30	8	26.6666667	12	40	15	50	30	10
GESTION DE REGULARIZACION DE LOS PRESIOS REALIZADA	GESTION	SUMABLE	30	8	26.6666667	12	40	15	50	30	10

COMPORTAMIENTO DEL INDICADOR

DESCRIPCIÓN DE LA META ANUAL:

REGULARIZACION DE PREDIOS CONFORME AL REGIMEN JURIDICO URBANO

Meta Anual	SEGUNDO TRIMESTRE							
	Avance Trimestral				Avance Acumulado			
	Prog.	Alc.	ES%	Semáforo	Prog.	Alc.	ES%	Semáforo
30	8	12	150	Superada	15	30	100	Superada
30	8	12	150	Superada	15	30	100	Superada

DESCRIPCIÓN DE RESULTADOS Y JUSTIFICACIÓN EN CASO DE VARIACIÓN SUPERIOR A +10 POR CIENTO RESPECTO A LO PROGRAMADO

DERIVADO DE QUE LA POBLACIÓN SOLICITO MAS SERVICIOS DE LOS CONTEMPLADOS EN LA PORGRAMACIÓN ANUAL, ES LA RAZÓN POR LA CUAL LAS METAS ESTABLECIDAS FUERON SUPERADAS

EVALUACIÓN DEL INDICADOR

DEPENDENCIA GENERAL O AUXILIAR: 123 DESARROLLO URBANO




Actividad 2.1

Vo. Bo.

C. BRIGIDO VICTOR PEREZ BOTELLO  
 DIRECTOR DE DESARROLLO URBANO





SISTEMA DE COORDINACIÓN HACENDARIA DEL ESTADO DE MÉXICO CON SUS MUNICIPIOS  
 GUÍA METODOLÓGICA PARA EL SEGUIMIENTO Y EVALUACIÓN DEL PLAN DE DESARROLLO MUNICIPAL VIGENTE



PbRM-08b FICHA TÉCNICA DE SEGUIMIENTO DE INDICADORES 2023 DE GESTIÓN O ESTRATEGICO

PILAR / EJE TRANSVERSAL: PILAR 3 / TERRITORIAL  
 TEMA DE DESARROLLO: CIUDADES Y COMUNIDADES SOSTENIBLES  
 PROGRAMA PRESUPUESTARIO: 01030801 POLITICA TERRITORIAL  
 PROYECTO: 010308010302 REGULARIZACION DE PREDIOS

OBJETIVO DEL PROGRAMA PRESUPUESTARIO: ES EL CONJUNTO DE ACCIONES A APLICAR EN UNA DEMARCAACION TERRITORIAL DEFINIDA, EN BENEFICIO DE LA POBLACION O COMUNIDADES ESPECIFICAS AHÍ ESTABLECIDAS

DEPENDENCIA GENERAL: F01 DESARROLLO URBANO Y SERVICIOS PUBLICOS  
 DEPENDENCIA AUXILIAR: 123 DESARROLLO URBANO

ESTRUCTURA DEL INDICADOR

NOMBRE DEL INDICADOR: PORCENTAJE DE PERMISOS DE USO DE SUELO  
 FÓRMULA DE CALCULO: (PERMISOS DE USO DE SUELO EMITIDOS / PERMISOS DE USO DE SUELO)

INTERPRETACIÓN: AVANCES EN LA GESTION PARA LA REGULARIZACION DE PREDIOS  
 DIMENSIÓN QUE ATIENDE: CALIDAD  
 DESCRIPCIÓN DEL FACTOR DE COMPARACIÓN: Municipal  
 ÁMBITO GEOGRÁFICO: Municipal  
 COBERTURA: Municipal  
 LÍNEA BASE: PbRM 2023

FRECUENCIA DE MEDICIÓN: TRIMESTRAL

COMPORTAMIENTO DE LAS VARIABLES DURANTE EL SEGUNDO TRIMESTRE

Variable	Unidad de Medida	Operación	Meta Anual	Avance trimestral				Avance Acumulado			
				Prog.	%	Alc.	%	Prog.	%	Alc.	%
PERMISOS DE USO DE SUELO EMITIDOS	PERMISOS	SUMABLE	30	8	26.6666667	12	40	15	50	30	100
PERMISOS DE USO DE SUELO EMITIDOS	PERMISOS	SUMABLE	30	8	26.6666667	12	40	15	50	30	100

COMPORTAMIENTO DEL INDICADOR

DESCRIPCIÓN DE LA META ANUAL:

REGULARIZACION DE PREDIOS CONFORME AL REGIMEN JURIDICO URBANO

Meta Anual	SEGUNDO TRIMESTRE							
	Avance Trimestral				Avance Acumulado			
	Prog.	Alc.	ES%	Semáforo	Prog.	Alc.	ES%	Semáforo
30	8	12	150	Superada	15	30	100	Superada
30	8	12	150	Superada	15	30	100	Superada

DESCRIPCIÓN DE RESULTADOS Y JUSTIFICACIÓN EN CASO DE VARIACIÓN SUPERIOR A +10 POR CIENTO RESPECTO A LO PROGRAMADO

DERIVADO DE QUE LA POBLACIÓN SOLICITO MAS SERVICIOS DE LOS CONTEMPLADOS EN LA PORGRAMACIÓN ANUAL, ES LA RAZÓN POR LA CUAL LAS METAS ESTABLECIDAS FUERON SUPERADAS

EVALUACIÓN DEL INDICADOR

DEPENDENCIA GENERAL O AUXILIAR: 123 DESARROLLO URBANO

Elaboró  
  
**C. ROSARIO MONTES CORTES**  
 AUXILIAR ADMINISTRATIVO  
 TLAXMALCO

Actividad 2.2

Vo. Bo.

**C. BRIGIDO VICTOR PEREZ BOTELLO**  
 DIRECTOR DE DESARROLLO URBANO



SISTEMA DE COORDINACIÓN HACENDARIA DEL ESTADO DE MÉXICO CON SUS MUNICIPIOS  
 GUÍA METODOLÓGICA PARA EL SEGUIMIENTO Y EVALUACIÓN DEL PLAN DE DESARROLLO MUNICIPAL VIGENTE



PbRM-08b FICHA TÉCNICA DE SEGUIMIENTO DE INDICADORES 2023 DE GESTIÓN O ESTRATEGICO

**PILAR / EJE TRANSVERSAL:** PILAR 3 / TERRITORIAL  
**TEMA DE DESARROLLO:** CIUDADES Y COMUNIDADES SOSTENIBLES  
**PROGRAMA PRESUPUESTARIO:** 01030801 POLITICA TERRITORIAL  
**PROYECTO:** 010308010202 INSTRUMENTACIÓN URBANA

**OBJETIVO DEL PROGRAMA PRESUPUESTARIO:** ES EL CONJUNTO DE ACCIONES A APLICAR EN UNA DEMARCACION TERRITORIAL DEFINIDA, EN BENEFICIO DE LA POBLACION O COMUNIDADES ESPECIFICAS AHÍ ESTABLECIDAS

**DEPENDENCIA GENERAL:** F01 DESARROLLO URBANO Y SERVICIOS PUBLICOS  
**DEPENDENCIA AUXILIAR:** 123 DESARROLLO URBANO

ESTRUCTURA DEL INDICADOR

**NOMBRE DEL INDICADOR:** PORCENTAJE DE AVANCES EN LA GESTIÓN PARA LA REGULARIZACIÓN DE PREDIOS

**FÓRMULA DE CALCULO:** (GESTION DE REGULARIZACION DE LOS PREDIOS REALIZADA/GESTION DE REGULARIZACION DE LOS PREDIOS PROGRAMADA)

**INTERPRETACIÓN:** GESTION PARA REGULARIZAR LOS PREDIOS CONFORME AL REGIMEN URBANO)

**DIMENSIÓN QUE ATIENDE:** EFICIENCIA

**FRECUENCIA DE MEDICIÓN:** TRIMESTRAL

**DESCRIPCIÓN DEL FACTOR DE COMPARACIÓN:** Municipal  
**ÁMBITO GEOGRÁFICO:** Municipal  
**COBERTURA:** Municipal  
**LÍNEA BASE:** PbRM 2023

COMPORTAMIENTO DE LAS VARIABLES DURANTE EL SEGUNDO TRIMESTRE

Variable	Unidad de Medida	Operación	Meta Anual	Avance trimestral				Avance Acumulado			
				Prog.	%	Alc.	%	Prog.	%	Alc.	%
GESTION DE REGULARIZACION DE LOS PREDIOS REALIZADA	GESTION	SUMABLE	138	34	24.6376812	34	24.63768116	68	49.2753623	68	49.27536
GESTION DE REGULARIZACION DE LOS PREDIOS REALIZADA	GESTION	SUMABLE	138	34	24.6376812	34	24.63768116	68	49.2753623	68	49.27536

COMPORTAMIENTO DEL INDICADOR

DESCRIPCIÓN DE LA META ANUAL:

REGULARIZACION DE PREDIOS CONFORME AL REGIMEN JURIDICO URBANO

Meta Anual	SEGUNDO TRIMESTRE							
	Avance Trimestral				Avance Acumulado			
	Prog.	Alc.	ES%	Semáforo	Prog.	Alc.	ES%	Semáforo
138	34	34	100	Cumplida	68	68	49.2753623	Cumplida
138	34	34	100	Cumplida	68	68	49.2753623	Cumplida

DESCRIPCIÓN DE RESULTADOS Y JUSTIFICACIÓN EN CASO DE VARIACIÓN SUPERIOR A +10 POR CIENTO RESPECTO A LO PROGRAMADO

EVALUACIÓN DEL INDICADOR

DEPENDENCIA GENERAL O AUXILIAR: 123 DESARROLLO URBANO

Elaboró

C. ROSARIO MONTES CORTES  
 AUXILIAR ADMINISTRATIVO



Vo. Bo.

C. BRIGIDO VICTOR PEREZ BOTELLO  
 DIRECTOR DE DESARROLLO URBANO





PbRM-08b FICHA TÉCNICA DE SEGUIMIENTO DE INDICADORES 2023  
DE GESTIÓN O ESTRATEGICO



PILAR / EJE TRANSVERSAL: PILAR 3 TERRITORIAL  
TEMA DE DESARROLLO: VIDA DE ECOSISTEMAS TERRESTRES  
PROGRAMA PRESUPUESTARIO: 03020201 DESARROLLO FORESTAL  
PROYECTO: 030202010103 ORGANIZACIÓN Y CAPACITACION DE PRODUCTORES FORESTALES

Comprende los proyectos para asegurar la permanencia de los bosques a través del manejo y aprovechamiento sustentable con la participación directa de dueños, poseedores y prestadores de servicios técnicos, así como acciones dirigidas a evitar la degradación del recurso forestal en el territorio estatal.

OBJETIVO DEL PROGRAMA PRESUPUESTARIO:

DEPENDENCIA GENERAL: G 00 ECOLOGIA  
DEPENDENCIA AUXILIAR: 160 PREVENCIÓN Y CONTROL AMBIENTAL

ESTRUCTURA DEL INDICADOR

NOMBRE DEL INDICADOR: Porcentaje de cursos de capacitación, investigación y cultura forestal desarrollados.

FÓRMULA DE CALCULO: (Cursos de capacitación, investigación y cultura forestal desarrollados/Cursos de capacitación, investigación y cultura forestal programados) \*100

INTERPRETACIÓN: Cursos de capacitación, investigación y cultura forestal desarrollados

DIMENSIÓN QUE ATIENDE: EFICACIA

FRECUENCIA DE MEDICIÓN: TRIMESTRAL

DESCRIPCIÓN DEL FACTOR DE COMPARACIÓN: MUNICIPAL

ÁMBITO GEOGRÁFICO: MUNICIPAL

COBERTURA: MUNICIPAL

LÍNEA BASE: PBRM-2022

COMPORTAMIENTO DE LAS VARIABLES DURANTE EL SEGUNDO TRIMESTRE

Variable	Unidad de Medida	Operación	Meta Anual	Avance trimestral				Avance Acumulado			
				Programado	%	Alcanzado	%	Programado	%	Alcanzado	%
Cursos de capacitación, investigación y cultura forestal desarrollados	CURSOS	SUMABLE	2	1	50	1	50	1	50	1	50
Cursos de capacitación, investigación y cultura forestal desarrollados	CURSOS	SUMABLE	2	1	50	1	50	1	50	1	50

COMPORTAMIENTO DEL INDICADOR

DESCRIPCIÓN DE LA META ANUAL:

Cursos de capacitación, investigación y cultura forestal

Meta Anual	SEGUNDO TRIMESTRE							
	Avance Trimestral				Avance Acumulado			
	Programado	Alcanzado	ES%	Semáforo	Programado	Alcanzado	ES%	Semáforo
2	1	1	50	Cumplida	1	1	50	Cumplida
2	1	1	50	Cumplida	1	1	50	Cumplida

DESCRIPCIÓN DE RESULTADOS Y JUSTIFICACIÓN EN CASO DE VARIACIÓN SUPERIOR A +10 POR CIENTO RESPECTO A LO PROGRAMADO

EVALUACIÓN DEL INDICADOR

DEPENDENCIA GENERAL O AUXILIAR:

G00 ECOLOGIA

Elaboró:  
  
C. HILDA TOLEDANO CIPRÉS  
SECRETARÍA  
Nombre y Firma

COMPONENTE 1

TLAXMALCO  
Gobierno de la Gente  
**DIRECCIÓN DE ECOLOGÍA**  
ING. LUIS ÁNGEL TRUÉBA OLASCOAGA  
DIRECTOR DE ECOLOGÍA  
Nombre y Firma



PbRM-08b FICHA TÉCNICA DE SEGUIMIENTO DE INDICADORES 2023  
DE GESTIÓN O ESTRATEGICO



PILAR / EJE TRANSVERSAL: PILAR 3 TERRITORIAL  
TEMA DE DESARROLLO: VIDA DE ECOSISTEMAS TERRESTRES  
PROGRAMA PRESUPUESTARIO: 03020201 DESARROLLO FORESTAL  
PROYECTO: 030202010103 ORGANIZACIÓN Y CAPACITACION DE PRODUCTORES FORESTALES

Comprende los proyectos para asegurar la permanencia de los bosques a través del manejo y aprovechamiento sustentable con la participación directa de dueños, poseedores y prestadores de servicios técnicos, así como acciones dirigidas a evitar la degradación del recurso forestal en el territorio estatal.

OBJETIVO DEL PROGRAMA PRESUPUESTARIO:

DEPENDENCIA GENERAL: G 00 ECOLOGIA  
DEPENDENCIA AUXILIAR: 160 PREVENCIÓN Y CONTROL AMBIENTAL

ESTRUCTURA DEL INDICADOR

NOMBRE DEL INDICADOR: Porcentaje de levantamiento del inventario municipal forestal y de suelos realizado.

FÓRMULA DE CALCULO: (Levantamiento del inventario municipal forestal y de suelos realizado/Levantamiento del inventario municipal forestal y de suelos programado) \*100

INTERPRETACIÓN: Levantamiento del inventario municipal forestal y de suelos realizado.

DIMENSIÓN QUE ATIENDE: EFICACIA

FRECUENCIA DE MEDICIÓN: TRIMESTRAL

DESCRIPCIÓN DEL FACTOR DE COMPARACIÓN: MUNICIPAL

ÁMBITO GEOGRÁFICO: MUNICIPAL

COBERTURA: MUNICIPAL

LÍNEA BASE: PBRM-2022

COMPORTAMIENTO DE LAS VARIABLES DURANTE EL SEGUNDO TRIMESTRE

Variable	Unidad de Medida	Operación	Meta Anual	Avance trimestral				Avance Acumulado			
				Programado	%	Alcanzado	%	Programado	%	Alcanzado	%
Levantamiento del inventario municipal forestal y de suelos realizado	NUMERO DE INVENTARIO	SUMABLE	2	1	50	1	50	1	50	1	50
Levantamiento del inventario municipal forestal y de suelos programado	NUMERO DE INVENTARIO	SUMABLE	2	1	50	1	50	1	50	1	50

COMPORTAMIENTO DEL INDICADOR

DESCRIPCIÓN DE LA META ANUAL:

LEVANTAMIENTO DEL INVENTARIO MUNICIPAL FORESTAL Y DE SUELOS

Meta Anual	SEGUNDO TRIMESTRE							
	Avance Trimestral				Avance Acumulado			
	Programado	Alcanzado	ES%	Semáforo	Programado	Alcanzado	ES%	Semáforo
2	1	1	50	Cumplida	1	1	50	Cumplida
2	1	1	50	Cumplida	1	1	50	Cumplida

DESCRIPCIÓN DE RESULTADOS Y JUSTIFICACIÓN EN CASO DE VARIACIÓN SUPERIOR A +10 POR CIENTO RESPECTO A LO PROGRAMADO

EVALUACIÓN DEL INDICADOR

DEPENDENCIA GENERAL O AUXILIAR:

G00 ECOLOGIA

Elaboró  
  
C. HILDA TOLEDANO CIPRÉS  
SECRETARIA  
Nombre y Firma

COMPONENTE 2

DIRECCIÓN DE ECOLOGÍA  
ING. LUIS ANGEL TRUEBA OLASCOAGA  
DIRECTOR DE ECOLOGÍA  
Nombre y Firma





PBRM-08b FICHA TÉCNICA DE SEGUIMIENTO DE INDICADORES 2023  
DE GESTIÓN O ESTRATEGICO



PILAR / EJE TRANSVERSAL: PILAR 3 TERRITORIAL  
TEMA DE DESARROLLO: VIDA DE ECOSISTEMAS TERRESTRES  
PROGRAMA PRESUPUESTARIO: 03020201 DESARROLLO FORESTAL  
PROYECTO: 030202010103 ORGANIZACIÓN Y CAPACITACION DE PRODUCTORES FORESTALES

Comprende los proyectos para asegurar la permanencia de los bosques a través del manejo y aprovechamiento sustentable con la participación directa de dueños, poseedores y prestadores de servicios

OBJETIVO DEL PROGRAMA PRESUPUESTARIO: técnicos, así como acciones dirigidas a evitar la degradación del recurso forestal en el territorio estatal.

DEPENDENCIA GENERAL: G 00 ECOLOGIA  
DEPENDENCIA AUXILIAR: 160 PREVENCIÓN Y CONTROL AMBIENTAL

ESTRUCTURA DEL INDICADOR

NOMBRE DEL INDICADOR: Porcentaje de acciones de cuidado forestal realizadas.

FÓRMULA DE CALCULO: (Acciones de cuidado forestal realizadas/Acciones de cuidado forestal programadas) \*100

INTERPRETACIÓN: Cursos de capacitación, investigación y cultura forestal desarrollados

FRECUENCIA DE MEDICIÓN: TRIMESTRAL

DIMENSIÓN QUE ATIENDE: EFICACIA

DESCRIPCIÓN DEL FACTOR DE COMPARACIÓN: MUNICIPAL

ÁMBITO GEOGRÁFICO: MUNICIPAL

COBERTURA: MUNICIPAL

LÍNEA BASE: PBRM-2022

COMPORTAMIENTO DE LAS VARIABLES DURANTE EL SEGUNDO TRIMESTRE

Variable	Unidad de Medida	Operación	Meta Anual	Avance trimestral				Avance Acumulado			
				Programado	%	Alcanzado	%	Programado	%	Alcanzado	%
Acciones de cuidado forestal realizadas	ASESORIAS	SUMABLE	2	1	50	1	50	1	50	1	50
Acciones de cuidado forestal programadas	ASESORIAS	SUMABLE	2	1	50	1	50	1	50	1	50

COMPORTAMIENTO DEL INDICADOR

DESCRIPCIÓN DE LA META ANUAL:

ACCIONES DE CUIDADO FORESTAL

Meta Anual	SEGUNDO TRIMESTRE							
	Avance Trimestral				Avance Acumulado			
	Programado	Alcanzado	ES%	Semáforo	Programado	Alcanzado	ES%	Semáforo
2	1	1	50	Cumplida	1	1	50	Cumplida
2	1	1	50	Cumplida	1	1	50	Cumplida

DESCRIPCIÓN DE RESULTADOS Y JUSTIFICACIÓN EN CASO DE VARIACIÓN SUPERIOR A +10 POR CIENTO RESPECTO A LO PROGRAMADO

EVALUACIÓN DEL INDICADOR

DEPENDENCIA GENERAL O AUXILIAR:

G00 ECOLOGIA

Elaboró  
  
C. HILDA TOLEDANO CIPRÉS  
SECRETARIA  
Nombre y Firma

COMPONENTE 5

Vo.Bo.  
ING. LUIS ÁNGEL TRUEBA OLASCOAGA  
DIRECTOR DE ECOLOGIA  
Nombre y Firma



PbrM-08b FICHA TÉCNICA DE SEGUIMIENTO DE INDICADORES 2023  
DE GESTIÓN O ESTRATEGICO



PILAR / EJE TRANSVERSAL: PILAR 3 TERRITORIAL  
TEMA DE DESARROLLO: VIDA DE ECOSISTEMAS TERRESTRES  
PROGRAMA PRESUPUESTARIO: 03020201 DESARROLLO FORESTAL  
PROYECTO: 030202010103 ORGANIZACIÓN Y CAPACITACION DE PRODUCTORES FORESTALES

Comprende los proyectos para asegurar la permanencia de los bosques a través del manejo y aprovechamiento sustentable con la participación directa de dueños, poseedores y prestadores de servicios técnicos, así como acciones dirigidas a evitar la degradación del recurso forestal en el territorio estatal.

OBJETIVO DEL PROGRAMA PRESUPUESTARIO:

DEPENDENCIA GENERAL: G00 ECOLOGIA  
DEPENDENCIA AUXILIAR: 160 PREVENCIÓN Y CONTROL AMBIENTAL

ESTRUCTURA DEL INDICADOR

NOMBRE DEL INDICADOR: Porcentaje de convocatorias para participar en los programas, proyectos de educación, capacitación, investigación y cultura forestal publicadas

FÓRMULA DE CALCULO: (Convocatorias para participar en los programas, proyectos de educación, capacitación, investigación y cultura forestal publicadas/Convocatorias para participar en los programas, proyectos de educación, ca)

INTERPRETACIÓN: Convocatorias para participar en los programas, proyectos de educación, capacitación, investigación y cultura forestal publicadas

DIMENSIÓN QUE ATIENDE: EFICACIA

FRECUENCIA DE MEDICIÓN: TRIMESTRAL

DESCRIPCIÓN DEL FACTOR DE COMPARACIÓN: MUNICIPAL

ÁMBITO GEOGRÁFICO: MUNICIPAL

COBERTURA: MUNICIPAL

LÍNEA BASE: PBRM-2022

COMPORTAMIENTO DE LAS VARIABLES DURANTE EL SEGUNDO TRIMESTRE

Variable	Unidad de Medida	Operación	Meta Anual	Avance trimestral				Avance Acumulado			
				Programado	%	Alcanzado	%	Programado	%	Alcanzado	%
Convocatorias para participar en los programas, proyectos de educación, capacitación, investigación y cultura forestal publicadas	CONVOCATORIA	SUMABLE	2	1	50	1	50	1	50	1	50
Convocatorias para participar en los programas, proyectos de educación, capacitación, investigación y cultura forestal programadas	CONVOCATORIA	SUMABLE	2	1	50	1	50	1	50	1	50

COMPORTAMIENTO DEL INDICADOR

DESCRIPCIÓN DE LA META ANUAL:

CONVOCATORIAS PARA PARTICIPAR EN LOS PROGRAMAS, PROYECTOS DE EDUCACIÓN, CAPACITACIÓN, INVESTIGACIÓN Y CULTURA FORESTAL

Meta Anual	SEGUNDO TRIMESTRE							
	Avance Trimestral				Avance Acumulado			
	Programado	Alcanzado	ES%	Semáforo	Programado	Alcanzado	ES%	Semáforo
2	1	1	50	Cumplida	1	1	50	Cumplida
2	1	1	50	Cumplida	1	1	50	Cumplida

DESCRIPCIÓN DE RESULTADOS Y JUSTIFICACIÓN EN CASO DE VARIACIÓN SUPERIOR A +10 POR CIENTO RESPECTO A LO PROGRAMADO

EVALUACIÓN DEL INDICADOR

DEPENDENCIA GENERAL O AUXILIAR:

G00 ECOLOGIA

Elaboró

**C. HILDA TOLEDANO CIPRÉS**  
SECRETARIA

Nombre y Firma

ACTIVIDAD 1.1

**DIRECCIÓN DE ECOLOGIA**

ING. LUIS ANGEL TRUEBA OLASCOAGA

DIRECTOR DE ECOLOGIA

Nombre y Firma





PBRM-08b FICHA TÉCNICA DE SEGUIMIENTO DE INDICADORES 2023  
DE GESTIÓN O ESTRATEGICO



PILAR / EJE: PILAR 3 TERRITORIAL

TEMA DE DESARROLLO: VIDA DE ECOSISTEMAS TERRESTRES

PROGRAMA PRESUPUESTARIO: 03020201 DESARROLLO FORESTAL

PROYECTO: 030202010103 ORGANIZACIÓN Y CAPACITACIÓN DE PRODUCTORES FORESTALES

Comprende los proyectos para asegurar la permanencia de los bosques a través del manejo y aprovechamiento sustentable con la participación directa de dueños, poseedores y prestadores de servicios

OBJETIVO DEL PROGRAMA PRESUPUESTARIO: técnicos, así como acciones dirigidas a evitar la degradación del recurso forestal en el territorio estatal.

DEPENDENCIA GENERAL: G 00 ECOLOGIA

DEPENDENCIA AUXILIAR: 160 PREVENCIÓN Y CONTROL AMBIENTAL

**ESTRUCTURA DEL INDICADOR**

NOMBRE DEL INDICADOR: Porcentaje de cumplimiento en la elaboración de programas, proyectos de educación, capacitación, investigación y cultura forestal.

FÓRMULA DE CALCULO: Programas, proyectos de educación, capacitación, investigación y cultura forestal elaborados/Programas, proyectos de educación, capacitación, investigación y cultura forestal programados a elaborar)\*100

INTERPRETACIÓN: Elaboración de programas, proyectos de educación, capacitación, investigación y cultura forestal.

DIMENSIÓN QUE ATIENDE: EFICACIA

FRECUENCIA DE MEDICIÓN: TRIMESTRAL

DESCRIPCIÓN DEL FACTOR DE COMPARACIÓN: MUNICIPAL

ÁMBITO GEOGRÁFICO: MUNICIPAL

COBERTURA: MUNICIPAL

LÍNEA BASE: PBRM-2022

**COMPORTAMIENTO DE LAS VARIABLES DURANTE EL SEGUNDO TRIMESTRE**

Variable	Unidad de Medida	Operación	Meta Anual	Avance trimestral				Avance Acumulado			
				Programado	%	Alcanzado	%	Programado	%	Alcanzado	%
Programas, proyectos de educación, capacitación, investigación y cultura forestal elaborados	ASESORIAS O CURSOS	SUMABLE	2	1	50	1	50	1	50	1	50
Programas, proyectos de educación, capacitación, investigación y cultura forestal programados a elaborar	ASESORIAS O CURSOS	SUMABLE	2	1	50	1	50	1	50	1	50

**COMPORTAMIENTO DEL INDICADOR**

**DESCRIPCIÓN DE LA META ANUAL:**

PROGRAMAS, PROYECTOS DE EDUCACIÓN, CAPACITACIÓN, INVESTIGACIÓN Y CULTURA FORESTAL

Meta Anual	SEGUNDO TRIMESTRE							
	Avance Trimestral				Avance Acumulado			
	Programado	Alcanzado	ES%	Semáforo	Programado	Alcanzado	ES%	Semáforo
2	1	1	50	Cumplida	1	1	50	Cumplida
2	1	1	50	Cumplida	1	1	50	Cumplida

DESCRIPCIÓN DE RESULTADOS Y JUSTIFICACIÓN EN CASO DE VARIACIÓN SUPERIOR A +-10 POR CIENTO RESPECTO A LO PROGRAMADO

**EVALUACIÓN DEL INDICADOR**

DEPENDENCIA GENERAL O AUXILIAR:

G00 ECOLOGIA

Elaboró:

C. HILDA TOLEDANO CIPRÉS  
SECRETARIA

Nombre y Firma

ACTIVIDAD 1.2

**DIRECCIÓN DE ECOLOGÍA**

Vo. Bo.

ING. LUIS ANGEL TRUEBA OLASCOAGA  
DIRECTOR DE ECOLOGÍA

Nombre y Firma



PdRM-08b FICHA TÉCNICA DE SEGUIMIENTO DE INDICADORES 2023  
DE GESTIÓN O ESTRATEGICO



PILAR / EJE TRANSVERSAL: PILAR 3 TERRITORIAL  
TEMA DE DESARROLLO: VIDA DE ECOSISTEMAS TERRESTRES  
PROGRAMA PRESUPUESTARIO: 03020201 DESARROLLO FORESTAL  
PROYECTO: 030202010103 ORGANIZACIÓN Y CAPACITACION DE PRODUCTORES FORESTALES

OBJETIVO DEL PROGRAMA PRESUPUESTARIO: Comprende los proyectos para asegurar la permanencia de los bosques a través del manejo y aprovechamiento sustentable con la participación directa de dueños, poseedores y prestadores de servicios técnicos, así como acciones dirigidas a evitar la degradación del recurso forestal en el territorio estatal.

DEPENDENCIA GENERAL: G00 ECOLOGIA  
DEPENDENCIA AUXILIAR: 160 PREVENCIÓN Y CONTROL AMBIENTAL

ESTRUCTURA DEL INDICADOR

NOMBRE DEL INDICADOR: Porcentaje del inventario municipal forestal y de suelos realizado

FÓRMULA DE CALCULO: (Inventario municipal forestal y de suelos realizado/Inventario municipal forestal y de suelos programado)\*100

INTERPRETACIÓN: Inventario municipal forestal y de suelos realizado

DIMENSIÓN QUE ATIENDE: EFICACIA

FRECUENCIA DE MEDICIÓN: TRIMESTRAL

DESCRIPCIÓN DEL FACTOR DE COMPARACIÓN: MUNICIPAL

ÁMBITO GEOGRÁFICO: MUNICIPAL

COBERTURA: MUNICIPAL

LÍNEA BASE: PBRM-2023

COMPORTAMIENTO DE LAS VARIABLES DURANTE EL SEGUNDO TRIMESTRE

Variable	Unidad de Medida	Operación	Meta Anual	Avance trimestral				Avance Acumulado			
				Programado	%	Alcanzado	%	Programado	%	Alcanzado	%
Inventario municipal forestal y de suelos realizado	NUMERO DE INVENTARIO	SUMABLE	2	1	50	1	50	1	50	1	50
Inventario municipal forestal y de suelos programado	NUMERO DE INVENTARIO	SUMABLE	2	1	50	1	50	1	50	1	50

COMPORTAMIENTO DEL INDICADOR

DESCRIPCIÓN DE LA META ANUAL:

INVENTARIO MUNICIPAL FORESTAL Y DE SUELOS

Meta Anual	SEGUNDO TRIMESTRE							
	Avance Trimestral				Avance Acumulado			
	Programado	Alcanzado	ES%	Semáforo	Programado	Alcanzado	ES%	Semáforo
2	1	1	50	Cumplida	1	1	50	Cumplida
2	1	1	50	Cumplida	1	1	50	Cumplida

DESCRIPCIÓN DE RESULTADOS Y JUSTIFICACIÓN EN CASO DE VARIACIÓN SUPERIOR A +-10 POR CIENTO RESPECTO A LO PROGRAMADO

EVALUACIÓN DEL INDICADOR

DEPENDENCIA GENERAL O AUXILIAR:

G00 ECOLOGIA

Elaboro:  
  
C. HILDA TOLEDANO CIPRÉS  
SECRETARIA  
Nombre y Firma

ACTIVIDAD 2.1

DIRECCIÓN DE ECOLOGIA  
ING. LUIS ANGEL TRUEBA OLASCOAGA  
DIRECTOR DE ECOLOGIA  
Nombre y Firma





PbRM-08b FICHA TÉCNICA DE SEGUIMIENTO DE INDICADORES 2023  
DE GESTIÓN O ESTRATEGICO



PILAR / EJE TRANSVERSAL: PILAR 3 TERRITORIAL

TEMA DE DESARROLLO: VIDA DE ECOSISTEMAS TERRESTRES

PROGRAMA PRESUPUESTARIO: 03020201 DESARROLLO FORESTAL

PROYECTO: 030202010103 ORGANIZACIÓN Y CAPACITACION DE PRODUCTORES FORESTALES

OBJETIVO DEL PROGRAMA PRESUPUESTARIO: Comprende los proyectos para asegurar la permanencia de los bosques a través del manejo y aprovechamiento sustentable con la participación directa de dueños, poseedores y prestadores de servicios técnicos, así como acciones dirigidas a evitar la degradación del recurso forestal en el territorio estatal.

DEPENDENCIA GENERAL: G00 ECOLOGIA

DEPENDENCIA AUXILIAR: 160 PREVENCIÓN Y CONTROL AMBIENTAL

ESTRUCTURA DEL INDICADOR

NOMBRE DEL INDICADOR: Porcentaje de actualización del inventario municipal forestal y de suelos

FÓRMULA DE CALCULO: (Número de actualizaciones del inventario municipal forestal y de suelos realizadas/Número de actualizaciones del inventario municipal forestal y de suelos programadas) \*100

INTERPRETACIÓN: actualización del inventario municipal forestal y de suelos

DIMENSIÓN QUE ATIENDE: EFICACIA

FRECUENCIA DE MEDICIÓN: TRIMESTRAL

DESCRIPCIÓN DEL FACTOR DE COMPARACIÓN: MUNICIPAL

ÁMBITO GEOGRÁFICO: MUNICIPAL

COBERTURA: MUNICIPAL

LÍNEA BASE: PBRM-2023

COMPORTAMIENTO DE LAS VARIABLES DURANTE EL SEGUNDO TRIMESTRE

Variable	Unidad de Medida	Operación	Meta Anual	Avance trimestral				Avance Acumulado			
				Programado	%	Alcanzado	%	Programado	%	Alcanzado	%
Número de actualizaciones del inventario municipal forestal y de suelos realizadas	NUMERO DE INVENTARIO	SUMABLE	2	1	50	1	50	1	50	1	50
Número de actualizaciones del inventario municipal forestal y de suelos programadas	NUMERO DE INVENTARIO	SUMABLE	2	1	50	1	50	1	50	1	50

COMPORTAMIENTO DEL INDICADOR

DESCRIPCIÓN DE LA META ANUAL:

ACTUALIZACIONES DEL INVENTARIO MUNICIPAL FORESTAL Y DE SUELOS REALIZADOS

Meta Anual	SEGUNDO TRIMESTRE							
	Avance Trimestral				Avance Acumulado			
	Programado	Alcanzado	ES%	Semáforo	Programado	Alcanzado	ES%	Semáforo
2	1	1	50	Cumplida	1	1	50	Cumplida
2	1	1	50	Cumplida	1	1	50	Cumplida

DESCRIPCIÓN DE RESULTADOS Y JUSTIFICACIÓN EN CASO DE VARIACIÓN SUPERIOR A +10 POR CIENTO RESPECTO A LO PROGRAMADO

EVALUACIÓN DEL INDICADOR

DEPENDENCIA GENERAL O AUXILIAR:

G00 ECOLOGIA

Elaboró:	
C. HILDA TOLEDANO CIPRÉS	
SECRETARIA	
Nombre y Firma	

ACTIVIDAD 2.2

 <b>Tlaxcala</b> GOBIERNO DEL ESTADO Gobierno de la Gente	
<b>DIRECCIÓN DE ECOLOGIA</b> Vo. Bo.	
ING. LUIS ANGEL TRUEBA OLASCOAGA DIRECTOR DE ECOLOGIA	
Nombre y Firma	



PBRM-08b FICHA TÉCNICA DE SEGUIMIENTO DE INDICADORES 2023  
DE GESTIÓN O ESTRATEGICO



PILAR / EJE TRANSVERSAL: PILAR 3 TERRITORIAL  
TEMA DE DESARROLLO: VIDA DE ECOSISTEMAS TERRESTRES  
PROGRAMA PRESUPUESTARIO: 03020201 DESARROLLO FORESTAL  
PROYECTO: 030202010103 ORGANIZACIÓN Y CAPACITACION DE PRODUCTORES FORESTALES

OBJETIVO DEL PROGRAMA PRESUPUESTARIO: Comprende los proyectos para asegurar la permanencia de los bosques a través del manejo y aprovechamiento sustentable con la participación directa de dueños, poseedores y prestadores de servicios técnicos, así como acciones dirigidas a evitar la degradación del recurso forestal en el territorio estatal.

DEPENDENCIA GENERAL: G00 ECOLOGIA  
DEPENDENCIA AUXILIAR: 160 PREVENCIÓN Y CONTROL AMBIENTAL

ESTRUCTURA DEL INDICADOR

NOMBRE DEL INDICADOR: Porcentaje de actividades de prevención de incendios forestales realizadas

FÓRMULA DE CALCULO: (Actividades de prevención de incendios forestales realizadas/Actividades de prevención de incendios forestales programadas) \*100

INTERPRETACIÓN: Actividades de prevención de incendios forestales

DIMENSIÓN QUE ATIENDE: EFICACIA

FRECUENCIA DE MEDICIÓN: TRIMESTRAL

DESCRIPCIÓN DEL FACTOR DE COMPARACIÓN: MUNICIPAL

ÁMBITO GEOGRÁFICO: MUNICIPAL

COBERTURA: MUNICIPAL

LÍNEA BASE: PBRM-2023

COMPORTAMIENTO DE LAS VARIABLES DURANTE EL SEGUNDO TRIMESTRE

Variable	Unidad de Medida	Operación	Meta Anual	Avance trimestral				Avance Acumulado			
				Programado	%	Alcanzado	%	Programado	%	Alcanzado	%
Actividades de prevención de incendios forestales realizadas	ASESORIAS	SUMABLE	2	1	50	1	50	1	50	1	50
Actividades de prevención de incendios forestales programadas	ASESORIAS	SUMABLE	2	1	50	1	50	1	50	1	50

COMPORTAMIENTO DEL INDICADOR

DESCRIPCIÓN DE LA META ANUAL:

PREVENCIÓN DE INCENDIOS FORESTAL

Meta Anual	SEGUNDO TRIMESTRE							
	Avance Trimestral				Avance Acumulado			
	Programado	Alcanzado	ES%	Semáforo	Programado	Alcanzado	ES%	Semáforo
2	1	1	50	Cumplida	1	1	50	Cumplida
2	1	1	50	Cumplida	1	1	50	Cumplida

DESCRIPCIÓN DE RESULTADOS Y JUSTIFICACIÓN EN CASO DE VARIACIÓN SUPERIOR A +-10 POR CIENTO RESPECTO A LO PROGRAMADO

EVALUACIÓN DEL INDICADOR

DEPENDENCIA GENERAL O AUXILIAR:

G00 ECOLOGIA

Elaboró:

C. HILDA TOLEDANO CIPRÉS  
SECRETARIA

Nombre y Firma

ACTIVIDAD 5.1

**DIRECCIÓN DE ECOLOGÍA**

ING. LUIS ANGEL TRUEBA OLASCOAGA

DIRECTOR DE ECOLOGÍA

Nombre y Firma





PbrM-08b FICHA TÉCNICA DE SEGUIMIENTO DE INDICADORES 2023  
DE GESTIÓN O ESTRATEGICO



PILAR / EJE TRANSVERSAL: PILAR 3 TERRITORIAL  
TEMA DE DESARROLLO: VIDA DE ECOSISTEMAS TERRESTRES  
PROGRAMA PRESUPUESTARIO: 03020201 DESARROLLO FORESTAL  
PROYECTO: 030202010103 ORGANIZACIÓN Y CAPACITACION DE PRODUCTORES FORESTALES

Comprende los proyectos para asegurar la permanencia de los bosques a través del manejo y aprovechamiento sustentable con la participación directa de dueños, poseedores y prestadores de servicios técnicos, así como acciones dirigidas a evitar la degradación del recurso forestal en el territorio estatal.

OBJETIVO DEL PROGRAMA PRESUPUESTARIO:

DEPENDENCIA GENERAL: G 00 ECOLOGIA  
DEPENDENCIA AUXILIAR: 160 PREVENCIÓN Y CONTROL AMBIENTAL

ESTRUCTURA DEL INDICADOR

NOMBRE DEL INDICADOR: Porcentaje de actividades de reforestación realizadas en zonas siniestradas

FÓRMULA DE CALCULO: (Actividades de reforestación realizadas en zonas siniestradas/Actividades de reforestación requeridas en zonas siniestradas) \*100

INTERPRETACIÓN: Actividades de reforestación realizadas en zonas siniestradas

DIMENSIÓN QUE ATIENDE: EFICACIA

FRECUENCIA DE MEDICIÓN: TRIMESTRAL

DESCRIPCIÓN DEL FACTOR DE COMPARACIÓN: MUNICIPAL

ÁMBITO GEOGRÁFICO: MUNICIPAL

COBERTURA: MUNICIPAL

LÍNEA BASE: PBRM-2023

COMPORTAMIENTO DE LAS VARIABLES DURANTE EL SEGUNDO TRIMESTRE

Variable	Unidad de Medida	Operación	Meta Anual	Avance trimestral				Avance Acumulado			
				Programado	%	Alcanzado	%	Programado	%	Alcanzado	%
Actividades de reforestación realizadas en zonas siniestradas	ASESORIAS	SUMABLE	2	1	50	1	50	1	50	1	50
Actividades de reforestación requeridas en zonas siniestradas	ASESORIAS	SUMABLE	2	1	50	1	50	1	50	1	50

COMPORTAMIENTO DEL INDICADOR

DESCRIPCIÓN DE LA META ANUAL:

ACTIVIDADES DE REFORESTACIÓN REALIZADAS EN ZONAS SINIESTRADAS

Meta Anual	SEGUNDO TRIMESTRE							
	Avance Trimestral				Avance Acumulado			
	Programado	Alcanzado	ES%	Semáforo	Programado	Alcanzado	ES%	Semáforo
2	1	1	50	Cumplida	1	1	50	Cumplida
2	1	1	50	Cumplida	1	1	50	Cumplida

DESCRIPCIÓN DE RESULTADOS Y JUSTIFICACIÓN EN CASO DE VARIACIÓN SUPERIOR A +10 POR CIENTO RESPECTO A LO PROGRAMADO

EVALUACIÓN DEL INDICADOR

DEPENDENCIA GENERAL O AUXILIAR:

G00 ECOLOGIA

Elaboró

C. HILDA TOLEDANO CIPRÉS  
SECRETARIA

Nombre y Firma

ACTIVIDAD 5.3

**DIRECCIÓN DE ECOLOGÍA**

Vo. Bo.

ING. LUIS ANGEL TRUJANO OLASEOAGA  
DIRECTOR DE ECOLOGIA

Nombre y Firma



PbRM-08b FICHA TÉCNICA DE SEGUIMIENTO DE INDICADORES 2023  
DE GESTIÓN O ESTRATEGICO



PILAR / EJE TRANSVERSAL: PILAR 3 TERRITORIAL  
TEMA DE DESARROLLO: VIDA DE ECOSISTEMAS TERRESTRES  
PROGRAMA PRESUPUESTARIO: 02010401 PROTECCION AL AMBIENTE  
PROYECTO: 02010401301 CONCERTACION Y PARTICIPACION CIUDADANA PARA LA PROTECCION DEL AMBIENTE

CONSIDERA ACCIONES RELACIONADAS CON LA PROTECCION, CONSERVACION Y RESTAURACION DE EL EQUILIBRIO AMBIENTAL, LA MITIGACION DE LOS CONTAMINANTES ATMOSFERICOS PARA MEJORAR LA CALIDAD DEL AIRE, ASI COMO LA GESTION INTEGRAL DE LOS RESIDUOS SOLIDOS, EL FOMENTO DE LA PARTICIPACION CIUDADANA Y LA PROMOCION DE LA EDUCACION AMBIENTAL EN TODOS LOS SECTORES DE LA SOCIEDAD, ORIENTADAS A PROMOVER EL DESARROLLO SUSTENTABLE EN EL MUNICIPIO Y EL COMMBATE AL CAMBIO CLIMATICO EN EL ESTADO DE MEXICO

DEPENDENCIA GENERAL: G 00 ECOLOGIA  
DEPENDENCIA AUXILIAR: 160 PREVENCION Y CONTROL AMBIENTAL

ESTRUCTURA DEL INDICADOR

NOMBRE DEL INDICADOR: porcentaje de denuncias ambientales atendidas

FÓRMULA DE CALCULO: (quejas atendidas/quejas presentadas)\*100

INTERPRETACIÓN: denuncias ambientales atendidas

DIMENSIÓN QUE ATIENDE: EFICACIA

FRECUENCIA DE MEDICIÓN: MENSUAL

DESCRIPCIÓN DEL FACTOR DE COMPARACIÓN: PBRM'S 2022

ÁMBITO GEOGRÁFICO: MUNICIPAL

COBERTURA: MUNICIPAL

LÍNEA BASE: PBRM-2023

COMPORTAMIENTO DE LAS VARIABLES DURANTE EL SEGUNDO TRIMESTRE

Variable	Unidad de Medida	Operación	Meta Anual	Avance trimestral				Avance Acumulado			
				Programado	%	Alcanzado	%	Programado	%	Alcanzado	%
QUEJAS ATENDIDAS	DENUNCIAS	SUMABLE	5	1	20	1	100	2	20	2	20
QUEJAS PRESENTADAS	DENUNCIAS	SUMABLE	5	1	20	1	100	2	20	2	20

COMPORTAMIENTO DEL INDICADOR

DESCRIPCIÓN DE LA META ANUAL:

Quejas presentadas

Meta Anual	SEGUNDO TRIMESTRE							
	Avance Trimestral				Avance Acumulado			
	Programado	Alcanzado	ES%	Semáforo	Programado	Alcanzado	ES%	Semáforo
5	1	1		Cumplida	2	2		Cumplida
5	1	1		Cumplida	2	2		Cumplida

DESCRIPCIÓN DE RESULTADOS Y JUSTIFICACIÓN EN CASO DE VARIACIÓN SUPERIOR A +10 POR CIENTO RESPECTO A LO PROGRAMADO

EVALUACIÓN DEL INDICADOR

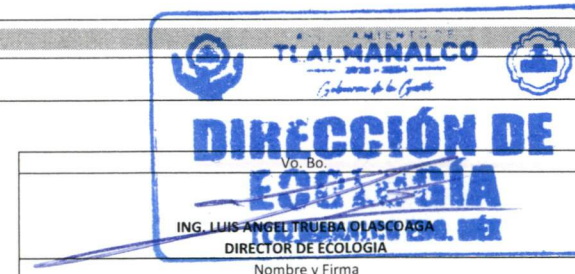
DEPENDENCIA GENERAL O AUXILIAR:

G00 ECOLOGIA

Elaboró

C. HILDA TOLEDANO CIPRÉS  
SECRETARIA

Nombre y Firma







SISTEMA DE COORDINACIÓN HACENDARIA DEL ESTADO DE MÉXICO CON SUS MUNICIPIOS  
 GUÍA METODOLÓGICA PARA EL SEGUIMIENTO Y EVALUACIÓN DEL PLAN DE DESARROLLO MUNICIPAL VIGENTE



PbRM-08b FICHA TÉCNICA DE SEGUIMIENTO DE INDICADORES 2023  
 DE GESTIÓN O ESTRATÉGICO

**PILAR / EJE TRANSVERSAL:** PILAR 2: ECONOMICO  
**TEMA DE DESARROLLO:** INFRAESTRUCTURA Y MODERNOZACION DE LOS SERVICIOS COMUNALES  
**PROGRAMA PRESUPUESTARIO:** 02020601 MODERNIZACIÓN DE LOS SERVICIOS COMUNALES  
**PROYECTO:** 020206010302 COORDINACIÓN PARA SERVICIOS DE ADMINISTRACION Y MANTENIMIENTO DE PANTEONES  
 SE REFIERE AL CONJUNTO DE ACCIONES QUE SE LLEVAN A CABO PARA LA MODERNIZACION Y REHABILITACIÓN DE PLAZAS, JARDINES PUBLICOS, CENTROS COMERCIALES Y DEMÁS  
**OBJETIVO DEL PROGRAMA PRESUPUESTARIO:** INFRAESTRUCTURA EN DONDE SE PRESENTEN SERVICIOS COMUNALES, CONTANDO CON LA PARTICIPACION DE LOS DIFERENTES NIVELES DE GOBIERNO INCLUYENDO LA INICIATIVA PRIVADA.  
**DEPENDENCIA GENERAL:** GOOECOLOGIA  
**DEPENDENCIA AUXILIAR:** 145 PANTEONES

ESTRUCTURA DEL INDICADOR

**NOMBRE DEL INDICADOR:** PORCENTAJE DE SOLICITUDES ATENDIDAS PARA EL MANTENIMIENTO DE LOS PANTEONES MUNICIPALES

**FÓRMULA DE CALCULO:** (SOLICITUDES DE MANTENIMIENTO A LOS PANTEONES MUNICIPALES ATENDIDAS/TOTAL DE SOLICITUDES PRESENTADAS PARA EL MANTENIMIENTO A LOS PANTEONES MUNICIPALES) \*100

**INTERPRETACIÓN:** ATENDER A LAS SOLICITUDES DEL MANTENIMIENTO DE LOS PANTEONES

**DIMENSIÓN QUE ATIENDE:** EFICACIA

**FRECUENCIA DE MEDICIÓN:** TRIMESTRAL

**DESCRIPCIÓN DEL FACTOR DE COMPARACIÓN:** MUNICIPAL

**ÁMBITO GEOGRÁFICO:** MUNICIPIAL

**COBERTURA:** MUNICIPAL

**LÍNEA BASE:** PbRM 2023

COMPORTAMIENTO DE LAS VARIABLES DURANTE EL SEGUNDO TRIMESTRE

Variable	Unidad de Medida	Operación	Meta Anual	Avance trimestral				Avance Acumulado			
				Prog.	%	Alc.	%	Prog.	%	Alc.	%
SOLICITUDES DE MANTENIMIENTO A LOS PANTEONES MUNICIPALES ATENDIDAS	MANTENIMIENTO	SUMABLE	12	3	25	3	25	6	50	6	50
TOTAL DE SOLICITUDES PRESENTADAS PARA EL MANTENIMIENTO A LOS PANTEONES MUNICIPALES	MANTENIMIENTO	SUMABLE	12	3	25	3	25	6	50	6	50

COMPORTAMIENTO DEL INDICADOR

DESCRIPCIÓN DE LA META ANUAL:

Mantenimiento de los panteones municipales

Meta Anual	SEGUNDO TRIMESTRE				Avance Acumulado			
	Prog.	Alc.	ES%	Semáforo	Prog.	Alc.	ES%	Semáforo
12	3	3	25	Cumplida	6	6	100	Cumplida
12	3	3	25	Cumplida	6	6	100	Cumplida

DESCRIPCIÓN DE RESULTADOS Y JUSTIFICACIÓN EN CASO DE VARIACIÓN SUPERIOR A +10 POR CIENTO RESPECTO A LO PROGRAMADO

EVALUACIÓN DEL INDICADOR

DEPENDENCIA GENERAL O AUXILIAR: 145 panteones|

Elaboró



ING. LUIS ANGEL TRUEBA OLASCOAGA DIRECTOR DE ECOLOGIA





SISTEMA DE COORDINACIÓN HACENDARIA DEL ESTADO DE MÉXICO CON SUS MUNICIPIOS  
 GUÍA METODOLÓGICA PARA EL SEGUIMIENTO Y EVALUACIÓN DEL PLAN DE DESARROLLO MUNICIPAL VIGENTE



PbRM-08b FICHA TÉCNICA DE SEGUIMIENTO DE INDICADORES 2023  
 DE GESTIÓN O ESTRATÉGICO

PILAR / EJE TRANSVERSAL: PILAR 2: ECONOMICO

TEMA DE DESARROLLO: INFRAESTRUCTURA Y MODERNIZACIÓN DE LOS SERVICIOS COMUNALES

PROGRAMA PRESUPUESTARIO: 02020601 MODERNIZACIÓN DE LOS SERVICIOS COMUNALES

PROYECTO: 020206010302 COORDINACIÓN PARA SERVICIOS DE ADMINISTRACIÓN Y MANTENIMIENTO DE PANTEONES

OBJETIVO DEL PROGRAMA PRESUPUESTARIO: SE REFIERE AL CONJUNTO DE ACCIONES QUE SE LLEVAN A CABO PARA LA MODERNIZACIÓN Y REHABILITACIÓN DE PLAZAS, JARDINES PÚBLICOS, CENTROS COMERCIALES Y DEMÁS INFRAESTRUCTURA EN DONDE SE PRESENTEN SERVICIOS COMUNALES, CONTANDO CON LA PARTICIPACIÓN DE LOS DIFERENTES NIVELES DE GOBIERNO INCLUYENDO LA INICIATIVA PRIVADA.

DEPENDENCIA GENERAL: GOECOLOGIA

DEPENDENCIA AUXILIAR: 145 PANTEONES

ESTRUCTURA DEL INDICADOR

NOMBRE DEL INDICADOR: PORCENTAJE DE MANTENIMIENTO REALIZADO A LOS PANTEONES MUNICIPALES

FÓRMULA DE CÁLCULO: (ACCIONES DE MANTENIMIENTO A LOS PANTEONES MUNICIPALES REALIZADOS/ ACCIONES DE MANTENIMIENTO A LOS PANTEONES MUNICIPALES PROGRAMADAS) \*100

INTERPRETACIÓN: MANTENIMIENTO BRINDADO A LOS PANTEONES

DIMENSIÓN QUE ATIENDE: EFICACIA

FRECUENCIA DE MEDICIÓN: TRIMESTRAL

DESCRIPCIÓN DEL FACTOR DE COMPARACIÓN: MUNICIPAL

ÁMBITO GEOGRÁFICO: MUNICIPAL

COBERTURA: MUNICIPAL

LÍNEA BASE: PbRM 2023

COMPORTAMIENTO DE LAS VARIABLES DURANTE EL SEGUNDO TRIMESTRE

Variable	Unidad de Medida	Operación	Meta Anual	Avance trimestral				Avance Acumulado			
				Prog.	%	Alc.	%	Prog.	%	Alc.	%
ACCIONES DE MANTENIMIENTO A LOS PANTEONES MUNICIPALES	MANTENIMIENTO	SUMABLE	12	3	25	3	25	6	50	6	50
ACCIONES DE MANTENIMIENTO A LOS PANTEONES MUNICIPALES PROGRAMADAS	MANTENIMIENTO	SUMABLE	12	3	25	3	25	3	25	6	50

COMPORTAMIENTO DEL INDICADOR

DESCRIPCIÓN DE LA META ANUAL:

Mantenimiento de los panteones municipales

Meta Anual	SEGUNDO TRIMESTRE							
	Avance Trimestral				Avance Acumulado			
	Prog.	Alc.	ES%	Semáforo	Prog.	Alc.	ES%	Semáforo
12	3	3	25	Cumplida	6	6	50	Cumplida
12	3	3	25	Cumplida	6	6	50	Cumplida

DESCRIPCIÓN DE RESULTADOS Y JUSTIFICACIÓN EN CASO DE VARIACIÓN SUPERIOR A +10 POR CIENTO RESPECTO A LO PROGRAMADO

EVALUACIÓN DEL INDICADOR

DEPENDENCIA GENERAL O AUXILIAR: 145 panteones



COLOCAR EL NOMBRE DEBAJO DE LA LINEA



ING. LUIS ÁNGEL TRUEBA OLASCOAGA DIRECTOR DE ECOLOGÍA

COLOCAR EL NOMBRE DEBAJO DE LA LINEA





SISTEMA DE COORDINACIÓN HACENDARIA DEL ESTADO DE MÉXICO CON SUS MUNICIPIOS  
 GUÍA METODOLÓGICA PARA EL SEGUIMIENTO Y EVALUACIÓN DEL PLAN DE DESARROLLO MUNICIPAL VIGENTE



PbRM-08b FICHA TÉCNICA DE SEGUIMIENTO DE INDICADORES 2023  
 DE GESTIÓN O ESTRATÉGICO

**PILAR / EJE TRANSVERSAL:** PILAR 3 TERRITORIAL  
**TEMA DE DESARROLLO:** ACCIÓN POR EL CLIMA  
**PROGRAMA PRESUPUESTARIO:** 02010101 GESTIÓN INTEGRAL DE RESIDUOS SÓLIDOS  
**PROYECTO:** 020101010101 MANEJO INTEGRAL DE RESIDUOS SÓLIDOS

**OBJETIVO DEL PROGRAMA PRESUPUESTARIO:** Conjunto articulado e interrelacionado de acciones, para el manejo integral de residuos sólidos, desde su generación hasta la disposición final, a fin de lograr beneficios ambientales, la optimización económica de su manejo y la aceptación social para la separación de los mismos, proporcionando una mejor calidad de vida de la población.

**DEPENDENCIA GENERAL:** H00 SERVICIOS PÚBLICOS  
**DEPENDENCIA AUXILIAR:** 125 SERVICIOS PÚBLICOS

**ESTRUCTURA DEL INDICADOR**

**NOMBRE DEL INDICADOR:** Porcentaje del cumplimiento en la supervisión de la limpieza de los espacios públicos urbanos municipales

**FÓRMULA DE CALCULO:** (Supervisión de la limpieza de los espacios públicos urbanos municipales/Supervisión de la limpieza de los espacios públicos urbanos municipales programados para barrio)\*100

**INTERPRETACIÓN:** Porcentaje de cumplimiento en la supervisión de la limpieza de los espacios públicos urbanos municipales.

**DIMENSIÓN QUE ATIENDE:** EFICIENCIA

**FRECUENCIA DE MEDICIÓN:** MENSUAL

**DESCRIPCIÓN DEL FACTOR DE COMPARACIÓN:** PbRM 2022

**ÁMBITO GEOGRÁFICO:** Municipal

**COBERTURA:** Municipal

**LÍNEA BASE:** PbRM 2023

**COMPORTAMIENTO DE LAS VARIABLES DURANTE EL SEGUNDO TRIMESTRE**

Variable	Unidad de Medida	Operación	Meta Anual	Avance trimestral				Avance Acumulado			
				Prog.	%	Alc.	%	Prog.	%	Alc.	%
(Supervisión de la limpieza de los espacios públicos urbanos municipales barrios/	Supervisión	Sumable	104	26	25	26	25	52	50	52	50
Supervisión de la limpieza de los espacios públicos urbanos municipales programados para barrio)*100				9	25	9	25	18	50	18	50

**COMPORTAMIENTO DEL INDICADOR**

**DESCRIPCIÓN DE LA META ANUAL:**

Meta Anual	SEGUNDO TRIMESTRE							
	Avance Trimestral				Avance Acumulado			
	Prog.	Alc.	ES%	Semáforo	Prog.	Alc.	ES%	Semáforo
104	26	26	100	Cumplida	52	52	50	Cumplida
36	9	9	100	Cumplida	18	18	50	Cumplida

**DESCRIPCIÓN DE RESULTADOS Y JUSTIFICACIÓN EN CASO DE VARIACIÓN SUPERIOR A +10 POR CIENTO RESPECTO A LO PROGRAMADO**

**EVALUACIÓN DEL INDICADOR**

**DEPENDENCIA GENERAL O AUXILIAR:** 125 SERVICIOS PÚBLICOS

Elaboró

C. MARÍA GUADALUPE AGUILAR GARCÍA  
 AUXILIAR ADMINISTRATIVO



Vo. Bo.

C. ENRIQUE JAVIER ACEVES CAMUS  
 COORDINADOR DE SERVICIOS PÚBLICOS



SISTEMA DE COORDINACIÓN HACENDARIA DEL ESTADO DE MÉXICO CON SUS MUNICIPIOS  
 GUÍA METODOLÓGICA PARA EL SEGUIMIENTO Y EVALUACIÓN DEL PLAN DE DESARROLLO MUNICIPAL VIGENTE



PbRM-08b FICHA TÉCNICA DE SEGUIMIENTO DE INDICADORES 2023  
 DE GESTIÓN O ESTRATÉGICO

PILAR / EJE TRANSVERSAL: PILAR 3 TERRITORIAL  
 TEMA DE DESARROLLO: ACCIÓN POR EL CLIMA  
 PROGRAMA PRESUPUESTARIO: 02010101 GESTIÓN INTEGRAL DE RESIDUOS SÓLIDOS  
 PROYECTO: 0201010101 MANEJO INTEGRAL DE RESIDUOS SÓLIDOS  
 Conjunto articulado e interrelacionado de acciones, para el manejo integral de residuos sólidos, desde su generación, hasta la disposición final, a fin de lograr beneficios ambientales, la optimización económica de su manejo y la aceptación social para la separación de los mismos, proporcionando una mejor calidad de vida de la población.  
 OBJETIVO DEL PROGRAMA PRESUPUESTARIO: H00 SERVICIOS PÚBLICOS  
 DEPENDENCIA GENERAL: 126 LIMPIA  
 DEPENDENCIA AUXILIAR: 126 LIMPIA

ESTRUCTURA DEL INDICADOR

NOMBRE DEL INDICADOR: Porcentaje de faenas para la recolección de residuos sólidos urbanos realizadas.

FÓRMULA DE CALCULO: (Faenas para la recolección de residuos sólidos urbanos realizadas/Faenas programadas para la recolección de residuos sólidos urbanos)\*100.

INTERPRETACIÓN: Faenas en recolección de residuos sólidos

DIMENSIÓN QUE ATIENDE: Eficiencia

FRECUENCIA DE MEDICIÓN: SEMESTRAL

DESCRIPCIÓN DEL FACTOR DE COMPARACIÓN: Municipal

ÁMBITO GEOGRÁFICO: Municipal

COBERTURA: Municipal

LÍNEA BASE: PbRM 2023

COMPORTAMIENTO DE LAS VARIABLES DURANTE EL SEGUNDO TRIMESTRE

Variable	Unidad de Medida	Operación	Meta Anual	Avance trimestral				Avance Acumulado			
				Prog.	%	Alc.	%	Prog.	%	Alc.	%
(Faenas para la recolección de residuos sólidos urbanos realizadas /	FAENAS	SUMABLE	60	30	50	30	50	30	50	30	50
Faenas programadas para la recolección de residuos sólidos	FAENAS	SUMABLE	60	30	50	30	50	30	50	30	50

COMPORTAMIENTO DEL INDICADOR

DESCRIPCIÓN DE LA META ANUAL:

Faenas para la recolección de residuos sólidos urbanos.

Meta Anual	SEGUNDO TRIMESTRE							
	Avance Trimestral				Avance Acumulado			
	Prog.	Alc.	ES%	Semáforo	Prog.	Alc.	ES%	Semáforo
60	30	30	100	Cumplida	30	30	50	Cumplida
60	30	30	100	Cumplida	30	30	50	Cumplida

DESCRIPCIÓN DE RESULTADOS Y JUSTIFICACIÓN EN CASO DE VARIACIÓN SUPERIOR A +10 POR CIENTO RESPECTO A LO PROGRAMADO

EVALUACIÓN DEL INDICADOR

DEPENDENCIA GENERAL O AUXILIAR: 126 LIMPIA

Elaboró

C. SALVADOR LÓPEZ BELTRÁN  
 JEFE DE LIMPIA Y RECOLECCIÓN

Vo. Bo.



C. ENRIQUE JAVIER ACEVES CAMUS  
 COORDINADOR DE SERVICIOS PÚBLICOS

COMPONENTE 1





SISTEMA DE COORDINACIÓN HACENDARIA DEL ESTADO DE MÉXICO CON SUS MUNICIPIOS  
 GUÍA METODOLÓGICA PARA EL SEGUIMIENTO Y EVALUACIÓN DEL PLAN DE DESARROLLO MUNICIPAL VIGENTE

PbRM-08b FICHA TÉCNICA DE SEGUIMIENTO DE INDICADORES 2023  
 DE GESTIÓN O ESTRATÉGICO



**PILAR / EJE TRANSVERSAL:** PILAR 3 TERRITORIAL  
**TEMA DE DESARROLLO:** ACCIÓN POR EL CLIMA  
**PROGRAMA PRESUPUESTARIO:** 02010101 GESTIÓN INTEGRAL DE RESIDUOS SÓLIDOS  
**PROYECTO:** 0201010101 MANEJO INTEGRAL DE RESIDUOS SÓLIDOS  
 Conjunto articulado e interrelacionado de acciones, para el manejo integral de residuos sólidos, desde su generación, hasta la disposición final, a fin de lograr beneficios ambientales, la optimización económica de su manejo y la aceptación social para la separación de los mismos, proporcionando una mejor calidad de vida de la población.  
**OBJETIVO DEL PROGRAMA PRESUPUESTARIO:**  
**DEPENDENCIA GENERAL:** H00 SERVICIOS PÚBLICOS  
**DEPENDENCIA AUXILIAR:** 126 LIMPIA

ESTRUCTURA DEL INDICADOR

**NOMBRE DEL INDICADOR:** Porcentaje de Kilogramos de desechos sólidos urbanos trasladados al tiradero municipal.  
**FÓRMULA DE CALCULO:** (Kilogramos de desechos sólidos urbanos trasladados al tiradero municipal/Kilogramos estimados a trasladar al tiradero municipal)\*100  
**INTERPRETACIÓN:** Cantidad de kilogramos total de los desechos sólidos trasladados.  
**DIMENSIÓN QUE ATIENDE:** Eficiencia **FRECUENCIA DE MEDICIÓN:** SEMESTRAL  
**DESCRIPCIÓN DEL FACTOR DE COMPARACIÓN:** Municipal  
**ÁMBITO GEOGRÁFICO:** Municipal  
**COBERTURA:** Municipal  
**LÍNEA BASE:** PbRM 2023

COMPORTAMIENTO DE LAS VARIABLES DURANTE EL SEGUNDO TRIMESTRE

Variable	Unidad de Medida	Operación	Meta Anual	Avance trimestral				Avance Acumulado			
				Prog.	%	Alc.	%	Prog.	%	Alc.	%
(Kilogramos de desechos sólidos urbanos trasladados al tiradero municipal/	KILOGRAMOS	SUMABLE	6,720.000	3,360.000	50	3,360.000	50	3,360.000	50	3,360.000	50
Kilogramos estimados a trasladar al tiradero municipal)*100	KILOGRAMOS	SUMABLE	6,720.000	3,360.000	50	3,360.000	50	3,360.000	50	3,360.000	50

COMPORTAMIENTO DEL INDICADOR

DESCRIPCIÓN DE LA META ANUAL:

Kilogramos de residuos sólidos urbanos realizados.

Meta Anual	SEGUNDO TRIMESTRE							
	Avance Trimestral				Avance Acumulado			
	Prog.	Alc.	ES%	Semáforo	Prog.	Alc.	ES%	Semáforo
6,720.000	3,360.000	3,360.000	100	Cumplida	3,360.000	3,360.000	50	Cumplida
6,720.000	3,360.000	3,360.000	100	Cumplida	3,360.000	3,360.000	50	Cumplida

DESCRIPCIÓN DE RESULTADOS Y JUSTIFICACIÓN EN CASO DE VARIACIÓN SUPERIOR A +-10 POR CIENTO RESPECTO A LO PROGRAMADO

EVALUACIÓN DEL INDICADOR

DEPENDENCIA GENERAL O AUXILIAR: 126 LIMPIA

Elaboró

C. SALVADOR LÓPEZ BELTRÁN  
 JEFE DE LIMPIA Y RECOLECCIÓN

COMPONENTE 2



Va. Bo.

C. ENRIQUE JAVIER ACEVES CAMUS  
 COORDINADOR DE SERVICIOS PÚBLICOS



SISTEMA DE COORDINACIÓN HACENDARIA DEL ESTADO DE MÉXICO CON SUS MUNICIPIOS  
 GUÍA METODOLÓGICA PARA EL SEGUIMIENTO Y EVALUACIÓN DEL PLAN DE DESARROLLO MUNICIPAL VIGENTE

PbRM-08b FICHA TÉCNICA DE SEGUIMIENTO DE INDICADORES 2023  
 DE GESTIÓN O ESTRATÉGICO



PILAR / EJE TRANSVERSAL: PILAR 3 TERRITORIAL  
 TEMA DE DESARROLLO: ACCIÓN POR EL CLIMA  
 PROGRAMA PRESUPUESTARIO: 02010101 GESTIÓN INTEGRAL DE RESIDUOS SÓLIDOS  
 PROYECTO: 0201010101 MANEJO INTEGRAL DE RESIDUOS SÓLIDOS

OBJETIVO DEL PROGRAMA PRESUPUESTARIO: Conjunto articulado e interrelacionado de acciones, para el manejo integral de residuos sólidos, desde su generación, hasta la disposición final, a fin de lograr beneficios ambientales, la optimización económica de su manejo y la aceptación social para la separación de los mismos, proporcionando una mejor calidad de vida de la población.

DEPENDENCIA GENERAL: H00 SERVICIOS PÚBLICOS  
 DEPENDENCIA AUXILIAR: 126 LIMPIA

ESTRUCTURA DEL INDICADOR

NOMBRE DEL INDICADOR: Porcentaje de espacios públicos que reciben el servicio de limpia a través de barrios.

FÓRMULA DE CALCULO:  $(\text{Espacios públicos que reciben el servicio de limpia a través de barrios} / \text{Espacios públicos que requieren el servicio de limpia a través de barrios}) * 100$

INTERPRETACIÓN: Cantidad de espacios públicos que reciben el servicio de limpia s través de barrios.

DIMENSIÓN QUE ATIENDE: Eficiencia

FRECUENCIA DE MEDICIÓN: SEMESTRAL

DESCRIPCIÓN DEL FACTOR DE COMPARACIÓN: Municipal

ÁMBITO GEOGRÁFICO: Municipal

COBERTURA: Municipal

LÍNEA BASE: PbRM 2023

COMPORTAMIENTO DE LAS VARIABLES DURANTE EL SEGUNDO TRIMESTRE

Variable	Unidad de Medida	Operación	Meta Anual	Avance trimestral				Avance Acumulado			
				Prog.	%	Alc.	%	Prog.	%	Alc.	%
(Espacios públicos que reciben el servicio de limpia a través de barrios/	BARRIDOS	SUMABLE	30	30	100	30	100	30	100	30	100
Espacios públicos que requieren el servicio de limpia a través de barrios)*100	BARRIDOS	SUMABLE	30	30	100	30	100	30	100	30	100

COMPORTAMIENTO DEL INDICADOR

DESCRIPCIÓN DE LA META ANUAL:

Barridos de espacios públicos municipales.

Meta Anual	SEGUNDO TRIMESTRE							
	Avance Trimestral				Avance Acumulado			
	Prog.	Alc.	ES%	Semáforo	Prog.	Alc.	ES%	Semáforo
30	30	30	100	Cumplida	30	30	100	Cumplida
30	30	30	100	Cumplida	30	30	100	Cumplida

DESCRIPCIÓN DE RESULTADOS Y JUSTIFICACIÓN EN CASO DE VARIACIÓN SUPERIOR A +10 POR CIENTO RESPECTO A LO PROGRAMADO

EVALUACIÓN DEL INDICADOR

DEPENDENCIA GENERAL O AUXILIAR: 126 LIMPIA

Elaboró

C. SALVADOR LÓPEZ BELTRÁN  
 JEFE DE LIMPIA Y RECOLECCIÓN

Vg. Bo.



COMPONENTE 3

C. ENRIQUE JAVIER ACEVES CAMUS  
 COORDINADOR DE SERVICIOS PÚBLICOS





SISTEMA DE COORDINACIÓN HACENDARIA DEL ESTADO DE MÉXICO CON SUS MUNICIPIOS  
 GUÍA METODOLÓGICA PARA EL SEGUIMIENTO Y EVALUACIÓN DEL PLAN DE DESARROLLO MUNICIPAL VIGENTE



PbRM-08b FICHA TÉCNICA DE SEGUIMIENTO DE INDICADORES 2023  
 DE GESTIÓN O ESTRATÉGICO

PILAR / EJE TRANSVERSAL: PILAR 3 TERRITORIAL  
 TEMA DE DESARROLLO: ACCIÓN POR EL CLIMA  
 PROGRAMA PRESUPUESTARIO: 02010101 GESTIÓN INTEGRAL DE RESIDUOS SÓLIDOS  
 PROYECTO: 0201010101 MANEJO INTEGRAL DE RESIDUOS SÓLIDOS  
 Conjunto articulado e interrelacionado de acciones, para el manejo integral de residuos sólidos, desde su generación, hasta la disposición final, a fin de lograr beneficios ambientales, la optimización económica de su manejo y la aceptación social para la separación de los mismos, proporcionando una mejor calidad de vida de la población.  
 OBJETIVO DEL PROGRAMA PRESUPUESTARIO:  
 DEPENDENCIA GENERAL: H00 SERVICIOS PÚBLICOS  
 DEPENDENCIA AUXILIAR: 126 LIMPIA

ESTRUCTURA DEL INDICADOR

NOMBRE DEL INDICADOR: Porcentaje de rutas de recolección de desechos sólidos urbanos municipales realizadas.

FÓRMULA DE CALCULO: (Número de rutas de recolección de desechos sólidos realizadas/Número de rutas de recolección de desechos sólidos trazadas)\*100

INTERPRETACIÓN: Rutas de recolección

DIMENSIÓN QUE ATIENDE: Eficiencia

FRECUENCIA DE MEDICIÓN: MENSUAL

DESCRIPCIÓN DEL FACTOR DE COMPARACIÓN: Municipal

ÁMBITO GEOGRÁFICO: Municipal

COBERTURA: Municipal

LÍNEA BASE: PbRM 2023

COMPORTAMIENTO DE LAS VARIABLES DURANTE EL SEGUNDO TRIMESTRE

Variable	Unidad de Medida	Operación	Meta Anual	Avance trimestral				Avance Acumulado			
				Prog.	%	Alc.	%	Prog.	%	Alc.	%
(Número de rutas de recolección de desechos sólidos realizadas /	RUTAS	CONSTANTE	8	8	100	8	100	8	100	8	100
Número de rutas de recolección de desechos sólidos trazadas)*100	RUTAS	CONSTANTE	8	8	100	8	100	8	100	8	100

COMPORTAMIENTO DEL INDICADOR

DESCRIPCIÓN DE LA META ANUAL:

Rutas de Recolección.

Meta Anual	SEGUNDO TRIMESTRE							
	Avance Trimestral				Avance Acumulado			
	Prog.	Alc.	ES%	Semáforo	Prog.	Alc.	ES%	Semáforo
8	8	8	100	Cumplida	8	8	100	Cumplida
8	8	8	100	Cumplida	8	8	100	Cumplida

DESCRIPCIÓN DE RESULTADOS Y JUSTIFICACIÓN EN CASO DE VARIACIÓN SUPERIOR A +10 POR CIENTO RESPECTO A LO PROGRAMADO

EVALUACIÓN DEL INDICADOR

DEPENDENCIA GENERAL O AUXILIAR: 126 LIMPIA

Elaboró  
  
 C. SALVADOR LÓPEZ BELTRÁN  
 JEFE DE LIMPIA Y RECOLECCIÓN

ACTIVIDAD 1.1



Vo.Bo.  
  
 C. ENRIQUE JAVIER ACEVES CAMUS  
 COORDINADOR DE SERVICIOS PÚBLICOS



SISTEMA DE COORDINACIÓN HACENDARIA DEL ESTADO DE MÉXICO CON SUS MUNICIPIOS  
 GUIA METODOLOGICA PARA EL SEGUIMIENTO Y EVALUACIÓN DEL PLAN DE DESARROLLO MUNICIPAL VIGENTE



PbRM-08b FICHA TÉCNICA DE SEGUIMIENTO DE INDICADORES 2023  
 DE GESTIÓN O ESTRATEGICO

PILAR / EJE TRANSVERSAL: PILAR 3 TERRITORIAL  
 TEMA DE DESARROLLO: ACCIÓN POR EL CLIMA  
 PROGRAMA PRESUPUESTARIO: 02010101 GESTIÓN INTEGRAL DE RESIDUOS SÓLIDOS  
 PROYECTO: 0201010101 MANEJO INTEGRAL DE RESIDUOS SÓLIDOS  
 Conjunto articulado e interrelacionado de acciones, para el manejo integral de residuos sólidos, desde su generación, hasta la disposición final, a fin de lograr beneficios ambientales, la optimización económica de su manejo y la aceptación social para la separación de los mismos, proporcionando una mejor calidad de vida de la población.  
 OBJETIVO DEL PROGRAMA PRESUPUESTARIO:  
 DEPENDENCIA GENERAL: H00 SERVICIOS PÚBLICOS  
 DEPENDENCIA AUXILIAR: 126 LIMPIA

ESTRUCTURA DEL INDICADOR

NOMBRE DEL INDICADOR: Porcentaje de barrido de los espacios públicos municipales realizados.

FÓRMULA DE CALCULO: (Barrido de los espacios públicos municipales realizados/Barrido de los espacios públicos municipales programados)\*100

INTERPRETACIÓN: Barrido de los espacios públicos municipales realizados.

DIMENSIÓN QUE ATIENDE: Eficiencia

FRECUENCIA DE MEDICIÓN: MENSUAL

DESCRIPCIÓN DEL FACTOR DE COMPARACIÓN: Municipal

ÁMBITO GEOGRÁFICO: Municipal

COBERTURA: Municipal

LÍNEA BASE: PbRM 2023

COMPORTAMIENTO DE LAS VARIABLES DURANTE EL SEGUNDO TRIMESTRE

Variable	Unidad de Medida	Operación	Meta Anual	Avance trimestral				Avance Acumulado			
				Prog.	%	Alc.	%	Prog.	%	Alc.	%
(Barrido de los espacios públicos municipales realizados/	BARRIDO	SUMABLE	312	78	25	78	25	156	50	156	50
Barrido de los espacios públicos municipales programados)*100	BARRIDO	SUMABLE	312	78	25	78	25	156	50	156	50

COMPORTAMIENTO DEL INDICADOR

DESCRIPCIÓN DE LA META ANUAL:

Barrido de espacios públicos municipales.

Meta Anual	SEGUNDO TRIMESTRE							
	Avance Trimestral				Avance Acumulado			
	Prog.	Alc.	ES%	Semáforo	Prog.	Alc.	ES%	Semáforo
312	78	78	100	Cumplida	156	156	50	Cumplida
312	78	78	100	Cumplida	156	156	50	Cumplida

DESCRIPCIÓN DE RESULTADOS Y JUSTIFICACIÓN EN CASO DE VARIACIÓN SUPERIOR A +10 POR CIENTO RESPECTO A LO PROGRAMADO

EVALUACIÓN DEL INDICADOR

DEPENDENCIA GENERAL O AUXILIAR: 126 LIMPIA

Elaboró

C. SALVADOR LÓPEZ BELTRÁN  
 JEFE DE LIMPIA Y RECOLECCIÓN

ACTIVIDAD 3.1



C. ENRIQUE JAVIER ACEVES CAMUS  
 COORDINADOR DE SERVICIOS PÚBLICOS





SISTEMA DE COORDINACIÓN HACENDARIA DEL ESTADO DE MÉXICO CON SUS MUNICIPIOS  
 GUÍA METODOLÓGICA PARA EL SEGUIMIENTO Y EVALUACIÓN DEL PLAN DE DESARROLLO MUNICIPAL VIGENTE



PbRM-08b FICHA TÉCNICA DE SEGUIMIENTO DE INDICADORES 2023  
 DE GESTIÓN O ESTRATÉGICO

PILAR / EJE TRANSVERSAL: PILAR 3 TERRITORIAL  
 TEMA DE DESARROLLO: ACCIÓN POR EL CLIMA  
 PROGRAMA PRESUPUESTARIO: 02010101 GESTIÓN INTEGRAL DE RESIDUOS SÓLIDOS  
 PROYECTO: 020101010101 MANEJO INTEGRAL DE RESIDUOS SÓLIDOS  
 Conjunto articulado e interrelacionado de acciones, para el manejo integral de residuos sólidos, desde su generación, hasta la disposición final, a fin de lograr beneficios ambientales, la optimización económica de su manejo y la aceptación social para la separación de los mismos, proporcionando una mejor calidad de vida de la población.  
 OBJETIVO DEL PROGRAMA PRESUPUESTARIO: H00 SERVICIOS PÚBLICOS  
 DEPENDENCIA GENERAL: H00 SERVICIOS PÚBLICOS  
 DEPENDENCIA AUXILIAR: 126 LIMPIA

ESTRUCTURA DEL INDICADOR

NOMBRE DEL INDICADOR: Promedio de kilogramos recolectados de la basura levantada de los espacios públicos municipales.

FÓRMULA DE CALCULO: (Kilogramos de basura recolectada a través de barrido de los espacios públicos municipales/Total de espacios públicos municipales con el servicio de barrido asignado)

INTERPRETACIÓN: Promedio de kilogramos recolectados de la basura levantada de los espacios públicos municipales.

DIMENSIÓN QUE ATIENDE: Eficiencia

FRECUENCIA DE MEDICIÓN: MENSUAL

DESCRIPCIÓN DEL FACTOR DE COMPARACIÓN: Municipal

ÁMBITO GEOGRÁFICO: Municipal

COBERTURA: Municipal

LÍNEA BASE: PbRM 2023

COMPORTAMIENTO DE LAS VARIABLES DURANTE EL SEGUNDO TRIMESTRE

Variable	Unidad de Medida	Operación	Meta Anual	Avance trimestral				Avance Acumulado			
				Prog.	%	Alc.	%	Prog.	%	Alc.	%
(Kilogramos de basura recolectada a través de barrido de los espacios públicos municipales/	KILOGRAMOS	SUMABLE	46,800	11,700	25	11,700	25	23,400	50	23,400	50
Total de espacios públicos municipales con el servicio de barrido asignado)	ESPACIOS PÚBLICOS	CONSTANTE	30	30	100	30	100	30	100	30	100

COMPORTAMIENTO DEL INDICADOR

DESCRIPCIÓN DE LA META ANUAL:

Kilogramos recolectados de la basura levantada de los espacios publicos municipales.

Meta Anual	SEGUNDO TRIMESTRE							
	Avance Trimestral				Avance Acumulado			
	Prog.	Alc.	ES%	Semáforo	Prog.	Alc.	ES%	Semáforo
46,800	11,700	11,700	100	Cumplida	23,400	23,400	50	Cumplida
46,800	11,700	11,700	100	Cumplida	23,400	23,400	50	Cumplida

DESCRIPCIÓN DE RESULTADOS Y JUSTIFICACIÓN EN CASO DE VARIACIÓN SUPERIOR A +10 POR CIENTO RESPECTO A LO PROGRAMADO

EVALUACIÓN DEL INDICADOR

DEPENDENCIA GENERAL O AUXILIAR:

126 LIMPIA

Elaboró

C. SALVADOR LÓPEZ BELTRÁN

DE LIMPIA Y RECOLECCIÓN


JEFE

ACTIVIDAD 3.2



C. ENRIQUE JAVIER ACEVES CAMUS  
 COORDINADOR DE SERVICIOS PÚBLICOS





SISTEMA DE COORDINACIÓN HACENDARIA DEL ESTADO DE MÉXICO CON SUS MUNICIPIOS  
 GUÍA METODOLÓGICA PARA EL SEGUIMIENTO Y EVALUACIÓN DEL PLAN DE DESARROLLO MUNICIPAL VIGENTE



PBRM-025 FICHA TÉCNICA DE SEGUIMIENTO DE INDICADORES 2023 DE GESTIÓN O ESTRATÉGICO

**PILAR / EJE TRANSVERSAL:** Pilar 3: Territorial  
**TEMA DE DESARROLLO:** Energía asequible y no contaminante  
**PROGRAMA PRESUPUESTARIO:** 02020401 Alumbrado Público  
**PROYECTO:** 020204010201 Alumbrado Público

**OBJETIVO DEL PROGRAMA PRESUPUESTARIO:** Contiene el conjunto de acciones encaminadas a otorgar a la población del municipio el servicio de iluminación de las vías, parques y espacios de libre circulación con el propósito de proporcionar una visibilidad para el desarrollo de las actividades.

**DEPENDENCIA GENERAL:** H00 Servicios Públicos  
**DEPENDENCIA AUXILIAR:** 127 Alumbrado Público

**ESTRUCTURA DEL INDICADOR**

**NOMBRE DEL INDICADOR:** Porcentaje de fallas del sistema de alumbrado público municipal atendidas

**FÓRMULA DE CALCULO:** (Fallas del sistema de alumbrado público municipal atendidas/Fallas gestionadas y detectadas en el sistema de alumbrado público municipal)\*100

**INTERPRETACIÓN:** Fallas del sistema de alumbrado público municipal atendidas

**DIMENSIÓN QUE ATIENDE:** Eficiencia

**DESCRIPCIÓN DEL FACTOR DE COMPARACIÓN:** Municipal

**ÁMBITO GEOGRÁFICO:** Municipal

**COBERTURA:** Municipal

**LÍNEA BASE:** PBRM 2023

**FRECUENCIA DE MEDICIÓN:**

Trimestral

**COMPORTAMIENTO DE LAS VARIABLES DURANTE EL SEGUNDO TRIMESTRE**

Variable	Unidad de Medida	Operación	Meta Anual	Avance trimestral				Avance Acumulado			
				Prog.	%	Alc.	%	Prog.	%	Alc.	%
Fallas del sistema de alumbrado público municipal atendidas	Mantenimiento y Reparaciones	Sumable	600	150	25	150	25	300	50	300	50
Fallas gestionadas y detectadas en el sistema de alumbrado público municipal	Mantenimiento y Reparaciones	Sumable	600	150	25	150	25	300	50	300	50

**COMPORTAMIENTO DEL INDICADOR**

**DESCRIPCIÓN DE LA META ANUAL:**

Identificación de las fallas en el sistema de alumbrado público municipal

Meta Anual	SEGUNDO TRIMESTRE							
	Avance Trimestral				Avance Acumulado			
	Prog.	Alc.	ES%	Semáforo	Prog.	Alc.	ES%	Semáforo
600	150	150	100	Cumplida	300	300	50	Cumplida
600	150	150	100	Cumplida	300	300	50	Cumplida

DESCRIPCIÓN DE RESULTADOS Y JUSTIFICACIÓN EN CASO DE VARIACIÓN SUPERIOR A +10 POR CIENTO RESPECTO A LO PROGRAMADO

**EVALUACIÓN DEL INDICADOR**

DEPENDENCIA GENERAL O AUXILIAR:

Alumbrado Público

Elaboró



C. RAYMUNDO IBARRA PÉREZ  
 JEFE DE ALUMBRADO PÚBLICO

Vo. Bo.



C. ENRIQUE JAVIER ACEVES CAMUS  
 COORDINADOR DE SERVICIOS PÚBLICOS

Actividad 1.1





SISTEMA DE COORDINACIÓN HACENDARIA DEL ESTADO DE MÉXICO CON SUS MUNICIPIOS  
 GUÍA METODOLÓGICA PARA EL SEGUIMIENTO Y EVALUACIÓN DEL PLAN DE DESARROLLO MUNICIPAL VIGENTE



PbRM-08b FICHA TÉCNICA DE SEGUIMIENTO DE INDICADORES 2023 DE GESTIÓN O ESTRATÉGICO

**PILAR / EJE TRANSVERSAL:** Pilar 3: Territorial  
**TEMA DE DESARROLLO:** Energía asequible y no contaminante  
**PROGRAMA PRESUPUESTARIO:** 02020401 Alumbrado Público  
**PROYECTO:** 020204010201 Alumbrado Público

**OBJETIVO DEL PROGRAMA PRESUPUESTARIO:** Contiene el conjunto de acciones encaminadas a otorgar a la población del municipio el servicio de iluminación de las vías, parques y espacios de libre circulación con el propósito de proporcionar una visibilidad para el desarrollo de las actividades.

**DEPENDENCIA GENERAL:** H00 Servicios Públicos  
**DEPENDENCIA AUXILIAR:** 127 Alumbrado Público

**ESTRUCTURA DEL INDICADOR**

**NOMBRE DEL INDICADOR:** Porcentaje de insumos para mantenimiento al sistema de alumbrado público municipal recibidos.

**FÓRMULA DE CALCULO:** (Insumos recibidos para el mantenimiento al sistema de alumbrado público municipal/Total de insumos gestionados para otorgar el mantenimiento al sistema de alumbrado público municipal)\*100

**INTERPRETACIÓN:** Porcentaje de insumos para mantenimiento del alumbrado.

**DIMENSIÓN QUE ATIENDE:** Eficiencia

**FRECUENCIA DE MEDICIÓN:** Trimestral

**DESCRIPCIÓN DEL FACTOR DE COMPARACIÓN:** Municipal

**ÁMBITO GEOGRÁFICO:** Municipal

**COBERTURA:** Municipal

**LÍNEA BASE:** PbRM 2023

**COMPORTAMIENTO DE LAS VARIABLES DURANTE EL SEGUNDO TRIMESTRE**

Variable	Unidad de Medida	Operación	Meta Anual	Avance trimestral				Avance Acumulado			
				Prog.	%	Alc.	%	Prog.	%	Alc.	%
Insumos recibidos para el mantenimiento al sistema de alumbrado público municipal.	Insumos	Sumable	600	150	25	150	25	300	50	300	50
Total de insumos gestionados para otorgar el mantenimiento al sistema de alumbrado público municipal	Insumos	Sumable	600	150	25	150	25	300	50	300	50

**COMPORTAMIENTO DEL INDICADOR**

**DESCRIPCIÓN DE LA META ANUAL:**

Gestión de los insumos para otorgar el mantenimiento al sistema de alumbrado público municipal.

Meta Anual	SEGUNDO TRIMESTRE									
	Avance Trimestral					Avance Acumulado				
	Prog.	Alc.	ES%	Semáforo	Prog.	Alc.	ES%	Semáforo		
600	150	150	100	Cumplida	300	300	50	Cumplida		
600	150	150	100	Cumplida	300	300	50	Cumplida		

DESCRIPCIÓN DE RESULTADOS Y JUSTIFICACIÓN EN CASO DE VARIACIÓN SUPERIOR A +-10 POR CIENTO RESPECTO A LO PROGRAMADO

**EVALUACIÓN DEL INDICADOR**

DEPENDENCIA GENERAL O AUXILIAR:

Alumbrado Público





SISTEMA DE COORDINACIÓN HACENDARIA DEL ESTADO DE MÉXICO CON SUS MUNICIPIOS  
 GUIA METODOLÓGICA PARA EL SEGUIMIENTO Y EVALUACIÓN DEL PLAN DE DESARROLLO MUNICIPAL VIGENTE



PBRM-08b FICHA TÉCNICA DE SEGUIMIENTO DE INDICADORES 2023 DE GESTIÓN O ESTRATÉGICO

**PILAR / EJE TRANSVERSAL:** Pilar 3: Territorial  
**TEMA DE DESARROLLO:** Energía asequible y no contaminante  
**PROGRAMA PRESUPUESTARIO:** 02020401 Alumbrado Público  
**PROYECTO:** 020204010201 Alumbrado Público

**OBJETIVO DEL PROGRAMA PRESUPUESTARIO:** Contiene el conjunto de acciones encaminadas a otorgar a la población del municipio el servicio de iluminación de las vías, parques y espacios de libre circulación con el propósito de proporcionar una visibilidad para el desarrollo de las actividades.

**DEPENDENCIA GENERAL:** H00 Servicios Públicos  
**DEPENDENCIA AUXILIAR:** 127 Alumbrado Público

**ESTRUCTURA DEL INDICADOR**

**NOMBRE DEL INDICADOR:** Porcentaje de mantenimientos al sistema de alumbrado público municipal realizados.

**FÓRMULA DE CÁLCULO:** (Actividades realizadas para el mantenimiento al sistema de alumbrado público municipal/Acciones programadas para el mantenimiento al sistema de alumbrado público municipal)\*100

**INTERPRETACIÓN:** Mantenimiento de alumbrado público municipal.

**DIMENSIÓN QUE ATIENDE:** Eficiencia

**FRECUENCIA DE MEDICIÓN:**

Trimestral

**DESCRIPCIÓN DEL FACTOR DE COMPARACIÓN:** Municipal

**ÁMBITO GEOGRÁFICO:** Municipal

**COBERTURA:** Municipal

**LÍNEA BASE:** PBRM 2023

**COMPORTAMIENTO DE LAS VARIABLES DURANTE EL SEGUNDO TRIMESTRE**

Variable	Unidad de Medida	Operación	Meta Anual	Avance trimestral				Avance Acumulado			
				Prog.	%	Alc.	%	Prog.	%	Alc.	%
Actividades realizadas para el mantenimiento al sistema de alumbrado público municipal	Reparación y Mantenimiento	Sumable	600	150	25	150	25	300	50	300	50
Acciones programadas para el mantenimiento al sistema de alumbrado público municipal	Reparación y Mantenimiento	Sumable	600	150	25	150	25	300	50	300	50

**COMPORTAMIENTO DEL INDICADOR**

**DESCRIPCIÓN DE LA META ANUAL:**

Mantenimiento al sistema de alumbrado público municipal


Meta Anual	SEGUNDO TRIMESTRE				Avance Acumulado			
	Avance Trimestral		Semáforo		Avance Acumulado		Semáforo	
	Prog.	Alc.	E5%		Prog.	Alc.	E5%	
600	150	150	100	Cumplida	300	300	50	Cumplida
600	150	150	100	Cumplida	300	300	50	Cumplida

DESCRIPCIÓN DE RESULTADOS Y JUSTIFICACIÓN EN CASO DE VARIACIÓN SUPERIOR A +-10 POR CIENTO RESPECTO A LO PROGRAMADO

**EVALUACIÓN DEL INDICADOR**

DEPENDENCIA GENERAL O AUXILIAR:

Alumbrado Público



Actividad 1.3







SISTEMA DE COORDINACIÓN HACENDARIA DEL ESTADO DE MÉXICO CON SUS MUNICIPIOS  
 GUIA METODOLÓGICA PARA EL SEGUIMIENTO Y EVALUACIÓN DEL PLAN DE DESARROLLO MUNICIPAL VIGENTE



PBRM-08b FICHA TÉCNICA DE SEGUIMIENTO DE INDICADORES 2023 DE GESTIÓN O ESTRATÉGICO

PILAR / EJE TRANSVERSAL: Pilar 3: Territorial

TEMA DE DESARROLLO: Energía asequible y no contaminante

PROGRAMA PRESUPUESTARIO: 02020401 Alumbrado Público

PROYECTO: 020204010201 Alumbrado Público

OBJETIVO DEL PROGRAMA PRESUPUESTARIO: Contiene el conjunto de acciones encaminadas a otorgar a la población del municipio el servicio de iluminación de las vías, parques y espacios de libre circulación con el propósito de proporcionar una visibilidad para el desarrollo de las actividades.

DEPENDENCIA GENERAL: H00 Servicios Públicos

DEPENDENCIA AUXILIAR: 127 Alumbrado Público

ESTRUCTURA DEL INDICADOR

NOMBRE DEL INDICADOR: Porcentaje de mantenimientos realizados al equipamiento de infraestructura de alumbrado

FÓRMULA DE CALCULO: (Mantenimientos al equipamiento de la infraestructura de alumbrado realizados/Mantenimiento del equipamiento de la infraestructura de alumbrado programado)\*100

INTERPRETACIÓN: Mantenimientos realizados al equipamiento de alumbrado

DIMENSIÓN QUE ATIENDE: Eficiencia

DESCRIPCIÓN DEL FACTOR DE COMPARACIÓN: Municipal

ÁMBITO GEOGRÁFICO: Municipal

COBERTURA: Municipal

LÍNEA BASE: PBRM 2023

FRECUENCIA DE MEDICIÓN:

Semestral

COMPORTAMIENTO DE LAS VARIABLES DURANTE EL PRIMER SEMESTRE

Variable	Unidad de Medida	Operación	Meta Anual	Avance trimestral				Avance Acumulado			
				Prog.	%	Alc.	%	Prog.	%	Alc.	%
(Mantenimientos al equipamiento de la infraestructura de alumbrado público	Mantenimientos	Sumable	600	150	25	150	25	300	50	300	50
Mantenimiento del equipamiento de la infraestructura de alumbrado programado)*100	Mantenimiento	Sumable	600	150	25	150	25	300	50	300	50

COMPORTAMIENTO DEL INDICADOR

DESCRIPCIÓN DE LA META ANUAL:

Identificación de las fallas en el sistema de alumbrado público municipal

Meta Anual	PRIMER SEMESTRE							
	Avance Trimestral				Avance Acumulado			
	Prog.	Alc.	E5%	Semáforo	Prog.	Alc.	E5%	Semáforo
600	150	150	100	Cumplida	300	300	50	Cumplida
600	150	150	100	Cumplida	300	300	50	Cumplida

DESCRIPCIÓN DE RESULTADOS Y JUSTIFICACIÓN EN CASO DE VARIACIÓN SUPERIOR A +10 POR CIENTO RESPECTO A LO PROGRAMADO

EVALUACIÓN DEL INDICADOR


DEPENDENCIA GENERAL O AUXILIAR:

Alumbrado Público



Componente 1





SISTEMA DE COORDINACIÓN HACENDARIA DEL ESTADO DE MÉXICO CON SUS MUNICIPIOS  
 GUÍA METODOLÓGICA PARA EL SEGUIMIENTO Y EVALUACIÓN DEL PLAN DE DESARROLLO MUNICIPAL VIGENTE



PBRM-08b FICHA TÉCNICA DE SEGUIMIENTO DE INDICADORES 2023 DE GESTIÓN O ESTRATÉGICO

**PILAR / EJE TRANSVERSAL:** Pilar 3: Territorial  
**TEMA DE DESARROLLO:** Energía asequible y no contaminante  
**PROGRAMA PRESUPUESTARIO:** 02020401 Alumbrado Público  
**PROYECTO:** 020204010201 Alumbrado Público

**OBJETIVO DEL PROGRAMA PRESUPUESTARIO:** Contiene el conjunto de acciones encaminadas a otorgar a la población del municipio el servicio de iluminación de las vías, parques y espacios de libre circulación con el propósito de proporcionar una visibilidad para el desarrollo de las actividades.

**DEPENDENCIA GENERAL:** H00 Servicios Públicos  
**DEPENDENCIA AUXILIAR:** 127 Alumbrado Público

ESTRUCTURA DEL INDICADOR

**NOMBRE DEL INDICADOR:** Porcentaje en la instalación del sistema de luminarias de energía eléctrica en el alumbrado público

**FÓRMULA DE CALCULO:** (Instalación realizada de luminarias ahorradoras de energía eléctrica para el alumbrado público/Total de luminarias ahorradoras de energía eléctrica para el alumbrado público programadas a instalar)\*100

**INTERPRETACIÓN:** Instalación del sistema de luminarias ahorradoras de energía eléctrica en el alumbrado público

**DIMENSIÓN QUE ATIENDE:** Eficiencia

**DESCRIPCIÓN DEL FACTOR DE COMPARACIÓN:** Municipal

**ÁMBITO GEOGRÁFICO:** Municipal

**COBERTURA:** Municipal

**LÍNEA BASE:** PbrM 2023

FRECUENCIA DE MEDICIÓN:

Semestral

COMPORTAMIENTO DE LAS VARIABLES DURANTE EL PRIMER SEMESTRE

Variable	Unidad de Medida	Operación	Meta Anual	Avance trimestral				Avance Acumulado			
				Prog.	%	Alc.	%	Prog.	%	Alc.	%
(Instalación realizada de luminarias ahorradoras de energía eléctrica para el alumbrado público	Instalaciones	No sumable	180	90	50	72	40	90	50	72	40
Total de luminarias ahorradoras de energía eléctrica para el alumbrado público programadas a instalar)*100	Instalaciones	No sumable	200	100	50	100	50	100	50	100	50

COMPORTAMIENTO DEL INDICADOR

DESCRIPCIÓN DE LA META ANUAL:

Identificación de las fallas en el sistema de alumbrado público municipal

Meta Anual	PRIMER SEMESTRE							
	Avance Trimestral				Avance Acumulado			
	Prog.	Alc.	ES%	Semáforo	Prog.	Alc.	ES%	Semáforo
180	90	72	100	No cumplida	90	72	50	No cumplida
200	100	100	100	Cumplida	100	100	50	Cumplida

DESCRIPCIÓN DE RESULTADOS Y JUSTIFICACIÓN EN CASO DE VARIACIÓN SUPERIOR A +/-10 POR CIENTO RESPECTO A LO PROGRAMADO

EVALUACIÓN DEL INDICADOR

DEPENDENCIA GENERAL O AUXILIAR: Alumbrado Público

Elabora:

**C. RAYMUNDO TREJO PÉRES**  
 JEFE DE ALUMBRADO PÚBLICO

**COORDINACIÓN DE ALUMBRADO PÚBLICO**  
 TLAMANALCO EDO. MÉX.

COMPONENTE 2

ATUNTAMIENTO DE TLAMANALCO

Vo. Bo.

**DIRECCIÓN DE SERVICIOS PÚBLICOS**  
 TLAMANALCO

**C. ENRIQUE JAVIER ACEVES CAMUS**  
 COORDINADOR DE SERVICIOS PÚBLICOS





SISTEMA DE COORDINACIÓN HACENDARIA DEL ESTADO DE MÉXICO CON SUS MUNICIPIOS  
 GUÍA METODOLÓGICA PARA EL SEGUIMIENTO Y EVALUACIÓN DEL PLAN DE DESARROLLO MUNICIPAL VIGENTE



PbRM-08b FICHA TÉCNICA DE SEGUIMIENTO DE INDICADORES 2023  
 DE GESTIÓN O ESTRATÉGICO

**PILAR / EJE TRANSVERSAL:** PILAR 2 ECONÓMICO  
**TEMA DE DESARROLLO:** INFRAESTRUCTURA Y MODERNIZACIÓN DE LOS SERVICIOS COMUNALES  
**PROGRAMA PRESUPUESTARIO:** 02020601 MODERNIZACIÓN DE LOS SERVICIOS COMUNALES  
**PROYECTO:** 020206010301 COORDINACIÓN PARA CONSERVACIÓN DE PARQUES Y JARDINES  
 Se refiere al conjunto de acciones que se lleven a cabo para la modernización y rehabilitación de plazas, jardines públicos, centros comerciales y demás infraestructura en donde se presten los servicios comunales, contando con la participación de los diferentes niveles de gobierno incluyendo a la iniciativa privada.  
**OBJETIVO DEL PROGRAMA PRESUPUESTARIO:**  
**DEPENDENCIA GENERAL:** H00 SERVICIOS PÚBLICOS  
**DEPENDENCIA AUXILIAR:** 128 PARQUES Y JARDINES

ESTRUCTURA DEL INDICADOR

**NOMBRE DEL INDICADOR:** Porcentaje de acciones de mantenimiento realizadas a los centros de esparcimiento público municipal.  
**FÓRMULA DE CÁLCULO:** (Acciones de mantenimiento a los centros de esparcimiento público municipal realizadas/Acciones de mantenimiento a los centros de esparcimiento público municipal programadas)\*100  
**INTERPRETACIÓN:** Funcionamiento de los centros de esparcimiento público municipal.  
**DIMENSIÓN QUE ATIENDE:** Eficiencia  
**DESCRIPCIÓN DEL FACTOR DE COMPARACIÓN:** Municipal  
**ÁMBITO GEOGRÁFICO:** Municipal  
**COBERTURA:** Municipal  
**LÍNEA BASE:** PbRM 2023  
**FRECUENCIA DE MEDICIÓN:** TRIMESTRAL

COMPORTAMIENTO DE LAS VARIABLES DURANTE EL SEGUNDO TRIMESTRE

Variable	Unidad de Medida	Operación	Meta Anual	Avance trimestral				Avance Acumulado			
				Prog.	%	Alc.	%	Prog.	%	Alc.	%
(Acciones de mantenimiento a los centros de esparcimiento público municipal realizadas/	MANTENIMIENTO	SUMABLE	120	30	25	30	25	60	50	60	50
Acciones de mantenimiento a los centros de esparcimiento público municipal	MANTENIMIENTO	SUMABLE	120	30	25	30	25	60	50	60	50

COMPORTAMIENTO DEL INDICADOR

DESCRIPCIÓN DE LA META ANUAL:

Acciones de mantenimiento

Meta Anual	SEGUNDO TRIMESTRE							
	Avance Trimestral				Avance Acumulado			
	Prog.	Alc.	ES%	Semáforo	Prog.	Alc.	ES%	Semáforo
120	30	30	100	Cumplida	60	60	50	Cumplida
120	30	30	100	Cumplida	60	60	50	Cumplida

DESCRIPCIÓN DE RESULTADOS Y JUSTIFICACIÓN EN CASO DE VARIACIÓN SUPERIOR A +10 POR CIENTO RESPECTO A LO PROGRAMADO

EVALUACIÓN DEL INDICADOR

DEPENDENCIA GENERAL O AUXILIAR: 128 PARQUES Y JARDINES

Elaboró

*Ubaldo TP*

C. UBALDO TUFÍÑO PÁEZ  
 JEFE DE PARQUES, JARDINES Y ÁREAS VERDES

ACTIVIDAD 1.2

Vo. Bo. *[Signature]*

AYUNTAMIENTO DE Tlaxmalcalco  
 Gobierno de la Gente

**DIRECCIÓN DE SERVICIOS PÚBLICOS**  
 Tlaxmalcalco, Gro. Méx.

C. ENRIQUE JAVIER ACEVES CAMUS  
 COORDINADOR DE SERVICIOS PÚBLICOS



SISTEMA DE COORDINACIÓN HACENDARIA DEL ESTADO DE MÉXICO CON SUS MUNICIPIOS  
 GUÍA METODOLÓGICA PARA EL SEGUIMIENTO Y EVALUACIÓN DEL PLAN DE DESARROLLO MUNICIPAL VIGENTE



PbRM-08b FICHA TÉCNICA DE SEGUIMIENTO DE INDICADORES 2023 DE GESTIÓN O ESTRATEGICO

**PILAR / EJE TRANSVERSAL:** Pilar 1: Social

**TEMA DE DESARROLLO:** Desarrollo humano incluyente, sin discriminación y libre de violencia

**PROGRAMA PRESUPUESTARIO:** 02020201 Desarrollo Comunitario

**PROYECTO:** 020202010102 Apoyo a la Comunidad

**OBJETIVO DEL PROGRAMA PRESUPUESTARIO:** Incluye proyectos cuyas acciones de coordinación para la concurrencia de los recursos en los programas de desarrollo social se orientan a la mejora de los distintos ámbitos de los municipios y los grupos sociales que en ellos habitan, en especial a los de mayor vulnerabilidad, y que tengan como propósito asegurar la reducción de la pobreza.

**DEPENDENCIA GENERAL:** 100 Promoción Social

**DEPENDENCIA AUXILIAR:** 100 Promoción Social

ESTRUCTURA DEL INDICADOR

**NOMBRE DEL INDICADOR:** Porcentaje de gestiones sobre los programas de desarrollo social realizadas.

**FÓRMULA DE CALCULO:** (Gestiones sobre los programas de desarrollo social realizadas/Gestiones sobre los programas de desarrollo social programadas)\*100

**INTERPRETACIÓN:** Registro de gestiones sobre los programas sociales

**DIMENSIÓN QUE ATIENDE:** EFICIENCIA

**FRECUENCIA DE MEDICIÓN:** Semestral

**DESCRIPCIÓN DEL FACTOR DE COMPARACIÓN:** Municipal

**ÁMBITO GEOGRÁFICO:** Municipal

**COBERTURA:** Municipal

**LÍNEA BASE:** PbRM 2023

COMPORTAMIENTO DE LAS VARIABLES DURANTE EL SEGUNDO TRIMESTRE

Variable	Unidad de Medida	Operación	Meta Anual	Avance trimestral				Avance Acumulado			
				Prog.	%	Alc.	%	Prog.	%	Alc.	%
(Gestiones sobre los programas de desarrollo social realizadas/	Gestiones	Sumable	4	2	50	2	50	2	50	2	50
Gestiones sobre los programas de desarrollo social programadas)*100	Gestiones	Sumable	4	2	50	2	50	2	50	2	50

COMPORTAMIENTO DEL INDICADOR

DESCRIPCIÓN DE LA META ANUAL:

Realizar Gestiones ante los Órganos Gubernamentales sobre los Programas Sociales

Meta Anual	SEGUNDO TRIMESTRE							
	Avance Trimestral				Avance Acumulado			
	Prog.	Alc.	ES%	Semáforo	Prog.	Alc.	ES%	Semáforo
4	2	2	100	Cumplida	2	2	50	Cumplida
4	2	2	100	Cumplida	2	2	50	Cumplida

DESCRIPCIÓN DE RESULTADOS Y JUSTIFICACIÓN EN CASO DE VARIACIÓN SUPERIOR A +10 POR CIENTO RESPECTO A LO PROGRAMADO

EVALUACIÓN DEL INDICADOR

DEPENDENCIA GENERAL O AUXILIAR: 100 Promoción Social

Elaboró

C. JUAN CARLOS ANGEL CANO  
 AUXILIAR ADMINISTRATIVO

Componente 2  
 Aplica

Vo. Bo.







SISTEMA DE COORDINACIÓN HACENDARIA DEL ESTADO DE MÉXICO CON SUS MUNICIPIOS  
 GUÍA METODOLÓGICA PARA EL SEGUIMIENTO Y EVALUACIÓN DEL PLAN DE DESARROLLO MUNICIPAL VIGENTE



PbRM-08b FICHA TÉCNICA DE SEGUIMIENTO DE INDICADORES 2023 DE GESTIÓN O ESTRATEGICO

**PILAR / EJE TRANSVERSAL:** Pilar 1: Social  
**TEMA DE DESARROLLO:** Vivienda digna  
**PROGRAMA PRESUPUESTARIO:** 02020501 Vivienda  
**PROYECTO:** 020205010101 Mejoramiento de la vivienda

**OBJETIVO DEL PROGRAMA PRESUPUESTARIO:** Engloba las actividades orientadas a promover y fomentar la adquisición, construcción y mejoramiento de la vivienda en beneficio de la población de menores ingresos, para abatir el rezago existente, y que ésta sea digna y contribuya al mejoramiento de la calidad de vida y al desarrollo e integración social de las comunidades.

**DEPENDENCIA GENERAL:** 100 Promoción Social  
**DEPENDENCIA AUXILIAR:** 100 Promoción Social

ESTRUCTURA DEL INDICADOR

**NOMBRE DEL INDICADOR:** Porcentaje de la población que habita en espacios que reúnen condiciones mínimas de dignidad.

**FÓRMULA DE CALCULO:** (Población que habita en espacios que reúnen condiciones mínimas de dignidad/Población total que no habita en espacios en condiciones mínimas de dignidad) \*100

**INTERPRETACIÓN:** Porcentaje de la población que habita en espacios mínimas de dignidad

**DIMENSIÓN QUE ATIENDE:** EFICIENCIA

**FRECUENCIA DE MEDICIÓN:** Semestral

**DESCRIPCIÓN DEL FACTOR DE COMPARACIÓN:** Municipal

**ÁMBITO GEOGRÁFICO:** Municipal

**COBERTURA:** Municipal

**LÍNEA BASE:** PbRM 2023

COMPORTAMIENTO DE LAS VARIABLES DURANTE EL SEGUNDO TRIMESTRE

Variable	Unidad de Medida	Operación	Meta Anual	Avance trimestral				Avance Acumulado			
				Prog.	%	Alc.	%	Prog.	%	Alc.	%
Población que habita en espacios que reúnen condiciones mínimas de dignidad	Población	Sumable	40	20	50	20	50	20	50	20	50
Población total que no habita en espacios en condiciones mínimas de dignidad	Población	Sumable	40	20	50	20	50	20	50	20	50

COMPORTAMIENTO DEL INDICADOR

DESCRIPCIÓN DE LA META ANUAL:

Recorridos en viviendas que presenten marginación

Meta Anual	SEGUNDO TRIMESTRE							
	Avance Trimestral				Avance Acumulado			
	Prog.	Alc.	ES%	Semáforo	Prog.	Alc.	ES%	Semáforo
40	20	20	100	Cumplida	20	20	50	Cumplida
40	20	20	100	Cumplida	20	20	50	Cumplida

DESCRIPCIÓN DE RESULTADOS Y JUSTIFICACIÓN EN CASO DE VARIACIÓN SUPERIOR A +10 POR CIENTO RESPECTO A LO PROGRAMADO

EVALUACIÓN DEL INDICADOR

DEPENDENCIA GENERAL O AUXILIAR: 100 Promoción Social

C. NOEMÍ HERNÁNDEZ VILLALBA

Propósito  
 Aplica

Vo. Bo.

C. FERNANDO GRANILLO SOSA  
 DIRECTOR DE BIENESTAR SOCIAL





PbrM-08b FICHA TÉCNICA DE SEGUIMIENTO DE INDICADORES 2023  
DE GESTIÓN O ESTRATEGICO



PILAR / EJE TRANSVERSAL: 1 social  
TEMA DE DESARROLLO: salud y bienestar incluyente  
PROGRAMA PRESUPUESTARIO: 02030101 preevención médica para la comunidad  
PROYECTO: 020301010102 Vigilancia y blindaje epidemiológico

OBJETIVO DEL PROGRAMA PRESUPUESTARIO: incluye acciones de promociones, prevención y difusión de la salud pública para contribuir a la disminución de enfermedades y mantener un buen estado de la población municipal

DEPENDENCIA GENERAL: 100 desarrollo social  
DEPENDENCIA AUXILIAR: 153 atención a salud

ESTRUCTURA DEL INDICADOR

NOMBRE DEL INDICADOR: Porcentaje de dosis de biológicos aplicados en los módulos de vacunación

FÓRMULA DE CALCULO: (Dosis de biológicos aplicados/Dosis de biológicos programados para aplicar)\*100

INTERPRETACIÓN: Dosis de biológico aplicado a la población

DIMENSIÓN QUE ATIENDE: Eficiencia

FRECUENCIA DE MEDICIÓN: Trimestral

DESCRIPCIÓN DEL FACTOR DE COMPARACIÓN: Municipal

ÁMBITO GEOGRÁFICO: Municipal

COBERTURA: Municipal

LÍNEA BASE: PBRM 2023

COMPORTAMIENTO DE LAS VARIABLES DURANTE EL SEGUNDO TRIMESTRE

Variable	Unidad de Medida	Operación	Meta Anual	Avance trimestral				Avance Acumulado			
				Programado	%	Alcanzado	%	Programado	%	Alcanzado	%
Dosis de biológicos aplicados	dosis de biológico	sumable	9000	3000	33.3333333	240	2.66666667	6000	66.6666667	460	5.11111111
Dosis de biológicos programados para aplicar	dosis de biológico	sumable	9000	3000	33.3333333	300	3.33333333	6000	66.6666667	600	6.66666667

COMPORTAMIENTO DEL INDICADOR

DESCRIPCIÓN DE LA META ANUAL:

Dosis de biológicos

Meta Anual	SEGUNDO TRIMESTRE							
	Avance Trimestral				Avance Acumulado			
	Programado	Alcanzado	ES%	Semáforo	Programado	Alcanzado	ES%	Semáforo
9000	3000	240	8	No cumplida	6000	460	5.11111111	No cumplida
9000	3000	300	10	No cumplida	6000	600	6.66666667	No cumplida

DESCRIPCIÓN DE RESULTADOS Y JUSTIFICACIÓN EN CASO DE VARIACIÓN SUPERIOR A +10 POR CIENTO RESPECTO A LO PROGRAMADO

Tomando en consideración que las campañas de vacunación masivas terminaron al concluirse la contingencia sanitaria provocada por el virus SAR-COV2, esto imposibilitó que fueran cumplidas las metas establecidas

EVALUACIÓN DEL INDICADOR

DEPENDENCIA GENERAL O AUXILIAR:

153 Atención a la salud

Elaboró

LIC. RICARDO BONCEREYES  
COORDINADOR DE SALUD

Nombre y Firma

Actividad 1.2

AYUNTAMIENTO DE  
TLAXAMALCO

Yo, B.O. 2024

**BIENESTAR SOCIAL**

C. FERNANDO GRANILLO SOSA  
DIRECTOR DE BIENESTAR SOCIAL

Nombre y Firma





PbrM-08b FICHA TÉCNICA DE SEGUIMIENTO DE INDICADORES 2023  
DE GESTIÓN O ESTRATEGICO



PILAR / EJE TRANSVERSAL: 1 social  
TEMA DE DESARROLLO: salud y bienestar incluyente  
PROGRAMA PRESUPUESTARIO: 02030101 preevención médica para la comunidad  
PROYECTO: 020301010101 medicina preventiva

OBJETIVO DEL PROGRAMA PRESUPUESTARIO: incluye acciones de promociones,prevención y difusión de la salud publica para contribuir a la disminución de enfermedades y mantener un buen estado de la población municipal

DEPENDENCIA GENERAL: 100 desarrollo social  
DEPENDENCIA AUXILIAR: 153 atención a salud

ESTRUCTURA DEL INDICADOR

NOMBRE DEL INDICADOR: Porcentaje de platicas de promoción de la salud realizadas en el territorio municipal

FÓRMULA DE CALCULO: (pláticas de promoción de la salud y de Prevención de enfermedades realizadas/Pláticas de promoción de la salud y Prevención de enfermedades programadas)

INTERPRETACIÓN: Fomentar la promoción de la salud a través de los diferentes mecanismos de comunicación personal en temas concretos de prevención

DIMENSIÓN QUE ATIENDE: Eficiencia

FRECUENCIA DE MEDICIÓN: Trimestral

DESCRIPCIÓN DEL FACTOR DE COMPARACIÓN: Municipal

ÁMBITO GEOGRÁFICO: Municipal

COBERTURA: Municipal

LÍNEA BASE: PBRM 2023

COMPORTAMIENTO DE LAS VARIABLES DURANTE EL SEGUNDO TRIMESTRE

Variable	Unidad de Medida	Operación	Meta Anual	Avance trimestral				Avance Acumulado			
				Programado	%	Alcanzado	%	Programado	%	Alcanzado	%
Pláticas de promoción de la salud y de prevención de enfermedades realizadas	platicas	sumable	48	16	33.3333333	2	4.16666667	19	39.5833333	9	18.75
Pláticas de prommoción de la salud y prevención de enfermedades programadas	platicas	sumable	48	16	33.3333333	16	33.3333333	19	39.5833333	19	39.5833

COMPORTAMIENTO DEL INDICADOR

DESCRIPCIÓN DE LA META ANUAL:

Realizar platicas para la prevención de enfermedades

Meta Anual	SEGUNDO TRIMESTRE							
	Avance Trimestral				Avance Acumulado			
	Programado	Alcanzado	ES%	Semáforo	Programado	Alcanzado	ES%	Semáforo
48	16	2	12.5	No cumplida	19	9	18.75	No cumplida
48	16	16	100	Cumplida	19	19	39.5833333	Cumplida

DESCRIPCIÓN DE RESULTADOS Y JUSTIFICACIÓN EN CASO DE VARIACIÓN SUPERIOR A +10 POR CIENTO RESPECTO A LO PROGRAMADO

Se señala que las platicas si fueron programadas conforme al avance trimestral que se tenia calendarizado, sin embargo debido a que los insumos necesarios para llevar a cabo las mismas, no fueron proporcionados por el area correspondiente, es que al final tuvieron que cancelarse la mayoría de las platicas referidass

EVALUACIÓN DEL INDICADOR

DEPENDENCIA GENERAL O AUXILIAR:

Elaboró

U.E. RICARDO PONCEREYES  
COORDINADOR DE SALUD

Nombre y Firma

ACTIVIDA 1.1

C. FERNANDO GRANILLO SOSA  
DIRECTOR DE BIENESTAR SOCIAL

Nombre y Firma



PbRM-08b FICHA TÉCNICA DE SEGUIMIENTO DE INDICADORES 2023  
DE GESTIÓN O ESTRATEGICO



PILAR / EJE TRANSVERSAL: 1 social

TEMA DE DESARROLLO: salud y bienestar incluyente

PROGRAMA PRESUPUESTARIO: 02030101 preevención médica para la comunidad

PROYECTO: 020301010101 medicina preventiva

OBJETIVO DEL PROGRAMA PRESUPUESTARIO: incluye acciones de promociones, prevención y difusión de la salud publica para contribuir a la disminución de enfermedades y mantener un buen estado de la población municipal

DEPENDENCIA GENERAL: 100 desarrollo social

DEPENDENCIA AUXILIAR: 153 atención a salud

ESTRUCTURA DEL INDICADOR

NOMBRE DEL INDICADOR: Porcentaje de ilustrativos distribuidos para la promoción de la salud de enfermedades

FÓRMULA DE CALCULO: (Ilustrativos para la promoción de la salud y prevención de enfermedades distribuidos/Ilustrativos para la promoción de la salud y prevención de enfermedades programados)\*100

INTERPRETACIÓN: Se fomentara la promoción de la salud a través de la difusión de propaganda o impreso que fomenten la prevención de enfermedades

DIMENSIÓN QUE ATIENDE: Eficacia

FRECUENCIA DE MEDICIÓN: Trimestral

DESCRIPCIÓN DEL FACTOR DE COMPARACIÓN: Municipal

ÁMBITO GEOGRÁFICO: Municipal

COBERTURA: Municipal

LÍNEA BASE: PBRM 2023

COMPORTAMIENTO DE LAS VARIABLES DURANTE EL SEGUNDO TRIMESTRE

Variable	Unidad de Medida	Operación	Meta Anual	Avance trimestral				Avance Acumulado			
				Programado	%	Alcanzado	%	Programado	%	Alcanzado	%
Ilustrativos para la promoción de la salud y prevención de enfermedades distribuidos	Ilustrativos	sumable	48	16	33.3333333	16	33.3333333	19	39.5833333	19	39.5833
Ilustrativos para la promoción de la salud y prevención de enfermedades programados	Ilustrativos	sumable	48	16	33.3333333	16	33.3333333	19	39.5833333	19	39.5833

COMPORTAMIENTO DEL INDICADOR

DESCRIPCIÓN DE LA META ANUAL:

Distribución de ilustrativos

Meta Anual	SEGUNDO TRIMESTRE							
	Avance Trimestral				Avance Acumulado			
	Programado	Alcanzado	ES%	Semáforo	Programado	Alcanzado	ES%	Semáforo
48	16	16	100	Cumplida	19	19	39.5833333	Cumplida
48	16	16	100	Cumplida	19	19	39.5833333	Cumplida

DESCRIPCIÓN DE RESULTADOS Y JUSTIFICACIÓN EN CASO DE VARIACIÓN SUPERIOR A +10 POR CIENTO RESPECTO A LO PROGRAMADO

EVALUACIÓN DEL INDICADOR

DEPENDENCIA GENERAL O AUXILIAR:

153 atención a salud

Elaboro:

LIC. RICARDO PONCERREYES  
COORDINADOR DE SALUD

Nombre y Firma

ACTIVIDA 2.1

C. FERNANDO GRANILLO SOSA  
DIRECTOR DE BIENESTAR SOCIAL

Nombre y Firma





PbrM-08b FICHA TÉCNICA DE SEGUIMIENTO DE INDICADORES 2023  
DE GESTIÓN O ESTRATEGICO



PILAR / EJE TRANSVERSAL: 1 social

TEMA DE DESARROLLO: salud y bienestar incluyente

PROGRAMA PRESUPUESTARIO: 02030101 preevención médica para la comunidad

PROYECTO: 020301010201 Promoción de salud

OBJETIVO DEL PROGRAMA PRESUPUESTARIO: incluye acciones de promociones,prevención y difusión de la salud publica para contribuir a la disminución de enfermedades y mantener un buen estado de la población municipal

DEPENDENCIA GENERAL: I00 desarrollo social

DEPENDENCIA AUXILIAR: 153 atención a salud

ESTRUCTURA DEL INDICADOR

NOMBRE DEL INDICADOR: Porcentaje de platicas de promoción de la salud realizadas en el territorio municipal

FÓRMULA DE CALCULO: (pláticas de promoción de la salud y de Prevención de enfermedades realizadas/Pláticas de promoción de la salud y Prevención de enfermedades programadas)

INTERPRETACIÓN: Fomentar la promoción de la salud a través de los diferentes mecanismos de comunicación personal en temas concretos de prevención

DIMENSIÓN QUE ATIENDE: Eficiencia

FRECUENCIA DE MEDICIÓN: Trimestral

DESCRIPCIÓN DEL FACTOR DE COMPARACIÓN: Municipal

ÁMBITO GEOGRÁFICO: Municipal

COBERTURA: Municipal

LÍNEA BASE: PBRM 2023

COMPORTAMIENTO DE LAS VARIABLES DURANTE EL SEGUNDO TRIMESTRE

Variable	Unidad de Medida	Operación	Meta Anual	Avance trimestral				Avance Acumulado			
				Programado	%	Alcanzado	%	Programado	%	Alcanzado	%
Pláticas de promoción de la salud y de prevención de enfermedades realizadas	platicas	sumable	15	5	33.3333333	2	13.3333333	10	66.6666667	2	13.3333
Pláticas de promoción de la salud y prevención de enfermedades programadas	platicas	sumable	15	5	33.3333333	5	33.3333333	10	66.6666667	10	66.6666

COMPORTAMIENTO DEL INDICADOR

DESCRIPCIÓN DE LA META ANUAL:

Realizar platicas para la prevención de enfermedades

Meta Anual	SEGUNDO TRIMESTRE							
	Avance Trimestral				Avance Acumulado			
	Programado	Alcanzado	ES%	Semáforo	Programado	Alcanzado	ES%	Semáforo
15	5	2	40	No cumplida	10	2	13.3333333	No cumplida
15	5	5	100	Cumplida	10	10	66.6666667	Cumplida

DESCRIPCIÓN DE RESULTADOS Y JUSTIFICACIÓN EN CASO DE VARIACIÓN SUPERIOR A +10 POR CIENTO RESPECTO A LO PROGRAMADO

Se señala que las platicas si fueron programadas conforme al avance trimestral que se tenia calendarizado, sin embargo debido a que los insumos necesarios para llevar a cabo las mismas, no fueron proporcionados por el area correspondiente, es que al final tuvieron que cancelarse la mayoría de las platicas referidas

EVALUACIÓN DEL INDICADOR

DEPENDENCIA GENERAL O AUXILIAR:

153 Atención a salud

Elaboró

LIC. RICARDO PONCE REYES  
COORDINADOR DE SALUD

Nombre y Firma

ACTIVIDA 1.1

Nombre y Firma

C. FERNANDO GRANILLO SOSA  
DIRECTOR DE BIENESTAR SOCIAL



PbrM-08b FICHA TÉCNICA DE SEGUIMIENTO DE INDICADORES 2023  
DE GESTIÓN O ESTRATEGICO



PILAR / EJE TRANSVERSAL: 1 social

TEMA DE DESARROLLO: salud y bienestar incluyente

PROGRAMA PRESUPUESTARIO: 02030101 preevención médica para la comunidad

PROYECTO: 020301010201 Promoción de salud

OBJETIVO DEL PROGRAMA PRESUPUESTARIO: incluye acciones de promociones, prevención y difusión de la salud pública para contribuir a la disminución de enfermedades y mantener un buen estado de la población municipal

DEPENDENCIA GENERAL: I00 desarrollo social

DEPENDENCIA AUXILIAR: 153 atención a salud

ESTRUCTURA DEL INDICADOR

NOMBRE DEL INDICADOR: Porcentaje de ilustrativos distribuidos para la promoción de la salud de enfermedades

FÓRMULA DE CALCULO: (Ilustrativos para la promoción de la salud y prevención de enfermedades distribuidos/Ilustrativos para la promoción de la salud y prevención de enfermedades programados)\*100

INTERPRETACIÓN: Se fomentara la promoción de la salud a través de la difusión de propaganda o impreso que fomenten la prevención de enfermedades

DIMENSIÓN QUE ATIENDE: Eficacia

FRECUENCIA DE MEDICIÓN: Trimestral

DESCRIPCIÓN DEL FACTOR DE COMPARACIÓN: Municipal

ÁMBITO GEOGRÁFICO: Municipal

COBERTURA: Municipal

LÍNEA BASE: PBRM 2023

COMPORTAMIENTO DE LAS VARIABLES DURANTE EL SEGUNDO TRIMESTRE

Variable	Unidad de Medida	Operación	Meta Anual	Avance trimestral				Avance Acumulado			
				Programado	%	Alcanzado	%	Programado	%	Alcanzado	%
Ilustrativos para la promoción de la salud y prevención de enfermedades distribuidos	Ilustrativos	sumable	34	10	29.4117647	10	29.4117647	19	55.8823529	19	55.8823
Ilustrativos para la promoción de la salud y prevención de enfermedades programados	Ilustrativos	sumable	34	10	29.4117647	10	29.4117647	19	55.8823529	19	55.8823

COMPORTAMIENTO DEL INDICADOR

DESCRIPCIÓN DE LA META ANUAL:

Distribución de ilustrativos

Meta Anual	SEGUNDO TRIMESTRE							
	Avance Trimestral				Avance Acumulado			
	Programado	Alcanzado	ES%	Semáforo	Programado	Alcanzado	ES%	Semáforo
34	10	10	100	Cumplida	19	19	55.8823529	Cumplida
34	10	10	100	Cumplida	19	19	55.8823529	Cumplida

DESCRIPCIÓN DE RESULTADOS Y JUSTIFICACIÓN EN CASO DE VARIACIÓN SUPERIOR A +10 POR CIENTO RESPECTO A LO PROGRAMADO

EVALUACIÓN DEL INDICADOR

DEPENDENCIA GENERAL O AUXILIAR:

153 Atención a la salud

Elaboró

LIC. RICARDO PONCE REYES  
COORDINADOR DE SALUD

Nombre y Firma

**COORDINACIÓN DE SALUD**  
TLAXAMALCO EDO. MÉX

ACTIVIDA 2.1

AYUNTAMIENTO DE  
TLAXAMALCO

No. Bo. 16/2023

**BIENESTAR SOCIAL**

C. FERNANDO GRANILLO SOSA  
DIRECTOR DE BIENESTAR SOCIAL

Nombre y Firma

TLAXAMALCO EDO. MÉX





PBRM-08b FICHA TÉCNICA DE SEGUIMIENTO DE INDICADORES 2023  
DE GESTIÓN O ESTRATEGICO



PILAR / EJE TRANSVERSAL: 1 social  
TEMA DE DESARROLLO: salud y bienestar incluyente  
PROGRAMA PRESUPUESTARIO: 02030101 preevención médica para la comunidad  
PROYECTO: 020301010201 Promoción de salud

OBJETIVO DEL PROGRAMA PRESUPUESTARIO: incluye acciones de promociones, prevención y difusión de la salud publica para contribuir a la disminución de enfermedades y mantener un buen estado de la población municipal

DEPENDENCIA GENERAL: 100 desarrollo social  
DEPENDENCIA AUXILIAR: 153 atención a salud

ESTRUCTURA DEL INDICADOR

NOMBRE DEL INDICADOR: Porcentaje de programas de prevención de salud difundidos

FÓRMULA DE CALCULO: (Programas de prevención de la salud difundidos/Programas de prevención de la salud programados a difundir)\*100

INTERPRETACIÓN: Se fomentara la promoción de la salud a través de la difusión de propaganda o impreso que fomenten la prevención de enfermedades

DIMENSIÓN QUE ATIENDE: Eficacia

FRECUENCIA DE MEDICIÓN: Semestral

DESCRIPCIÓN DEL FACTOR DE COMPARACIÓN: Municipal

ÁMBITO GEOGRÁFICO: Municipal

COBERTURA: Municipal

LÍNEA BASE: PBRM 2023

COMPORTAMIENTO DE LAS VARIABLES DURANTE EL SEGUNDO TRIMESTRE

Variable	Unidad de Medida	Operación	Meta Anual	Avance trimestral				Avance Acumulado			
				Programado	%	Alcanzado	%	Programado	%	Alcanzado	%
Programas de prevención de la salud difundidos	Programas	sumable	3	1	33.3333333	1	33.3333333	1	33.3333333	1	33.3333
Programas de prevención de la salud programados a difundir	Programas	sumable	3	1	33.3333333	1	33.3333333	1	33.3333333	1	33.3333

COMPORTAMIENTO DEL INDICADOR

DESCRIPCIÓN DE LA META ANUAL:


Programas de prevención de salud difundidos

Meta Anual	SEGUNDO TRIMESTRE							
	Avance Trimestral				Avance Acumulado			
	Programado	Alcanzado	ES%	Semáforo	Programado	Alcanzado	ES%	Semáforo
3	1	1	100	Cumplida	1	1	33.3333333	Cumplida
3	1	1	100	Cumplida	1	1	33.3333333	Cumplida

DESCRIPCIÓN DE RESULTADOS Y JUSTIFICACIÓN EN CASO DE VARIACIÓN SUPERIOR A +10 POR CIENTO RESPECTO A LO PROGRAMADO

EVALUACIÓN DEL INDICADOR

DEPENDENCIA GENERAL O AUXILIAR:

Elaboró:   
LIC. RICARDO PONCER REYES  
COORDINADOR DE SALUD  
Nombre y Firma

Componente 2

  
C. FERNANDO GRANILLO SOSA  
DIRECTOR DE BIENESTAR SOCIAL  
Nombre y Firma





SISTEMA DE COORDINACIÓN HACENDARIA DEL ESTADO DE MÉXICO CON SUS MUNICIPIOS  
 GUÍA METODOLÓGICA PARA EL SEGUIMIENTO Y EVALUACIÓN DEL PLAN DE DESARROLLO MUNICIPAL VIGENTE



PbrM-08b FICHA TÉCNICA DE SEGUIMIENTO DE INDICADORES 2023 DE GESTIÓN O ESTRATEGICO

**PILAR / EJE TRANSVERSAL:** Eje transversal II Gobierno Moderno, Capaz y Responsable  
**TEMA DE DESARROLLO:** Eficiencia y eficacia en el sector público  
**PROGRAMA PRESUPUESTARIO:** 01030401 Desarrollo de la función pública y ética en el servicio público  
**PROYECTO:** 010304010101 Fiscalización, Control y Evaluación Interna de la Gestión Pública

**OBJETIVO DEL PROGRAMA PRESUPUESTARIO:** Considera las acciones tendientes a elevar la calidad de los servicios que se prestan a la población y para mejorar la atención a la ciudadanía, fomentando una vocación de servicio ético y profesional de los servidores públicos. Así mismo se incluyen las acciones de participación social que contribuyan a lograr los objetivos.

**DEPENDENCIA GENERAL:** K00 Contraloría  
**DEPENDENCIA AUXILIAR:** K00 Contraloría

**ESTRUCTURA DEL INDICADOR**

**NOMBRE DEL INDICADOR:** Porcentaje de carteles informativos.

**FÓRMULA DE CALCULO:** (Carteles informativos elaborados/Carteles informativos requeridos) \*100

**INTERPRETACIÓN:** Carteles informativos difundidos

**DIMENSIÓN QUE ATIENDE:** Eficiencia

**FRECUENCIA DE MEDICIÓN:** Trimestral

**DESCRIPCIÓN DEL FACTOR DE COMPARACIÓN:** Municipal

**ÁMBITO GEOGRÁFICO:** Municipal

**COBERTURA:** Municipal

**LÍNEA BASE:** PbrM 2023

**COMPORTAMIENTO DE LAS VARIABLES DURANTE EL SEGUNDO TRIMESTRE**

Variable	Unidad de Medida	Operación	Meta Anual	Avance trimestral				Avance Acumulado			
				Prog.	%	Alc.	%	Prog.	%	Alc.	%
Carteles informativos elaborados	CARTELES	SUMABLE	4	2	50	2	50	2	50	2	50
Carteles informativos requeridos	CARTELES	SUMABLE	4	2	50	2	50	2	50	2	50

**COMPORTAMIENTO DEL INDICADOR**

**DESCRIPCIÓN DE LA META ANUAL:**

Dar difusión a los carteles informativos en el municipio.

Meta Anual	SEGUNDO TRIMESTRE							
	Avance Trimestral				Avance Acumulado			
	Prog.	Alc.	E5%	Semáforo	Prog.	Alc.	E5%	Semáforo
4	2	2	100	Cumplida	2	2	50	Cumplida
4	2	2	100	Cumplida	2	2	50	Cumplida

DESCRIPCIÓN DE RESULTADOS Y JUSTIFICACIÓN EN CASO DE VARIACIÓN SUPERIOR A +10 POR CIENTO RESPECTO A LO PROGRAMADO

**EVALUACIÓN DEL INDICADOR**

**DEPENDENCIA GENERAL O AUXILIAR:** K00 Contraloría

Elaboró

LIC. FELIPE DE JESUS GUTIERREZ RUIZ, TITULAR DE LA AUTORIDAD SUBSTANCIADORA ADSCRITO A  
 CONTRALORIA MUNICIPAL DE TLALMANALCO, ESTADO DE MEXICO.

Actividad 3.1

Vo.Bo.

C. ROBERTO CARLOS RUIZ GÓMEZ  
 TÍTULO DE LA UNIDAD DE INFORMACIÓN, PLANEACIÓN, PROGRAMACIÓN Y EVALUACIÓN  
 DE LA SECRETARÍA DE ECONOMÍA  
 FEDERAL DE ESTADÍSTICA, PLANEACIÓN Y EVALUACIÓN (SEPE)  
 TLALMANALCO P.L. 2023





SISTEMA DE COORDINACIÓN HACENDARIA DEL ESTADO DE MÉXICO CON SUS MUNICIPIOS  
 GUÍA METODOLÓGICA PARA EL SEGUIMIENTO Y EVALUACIÓN DEL PLAN DE DESARROLLO MUNICIPAL VIGENTE



PbRM-08b FICHA TÉCNICA DE SEGUIMIENTO DE INDICADORES 2023 DE GESTIÓN O ESTRATEGICO

**PILAR / EJE TRANSVERSAL:** Gobierno Moderno, Capaz y Responsable  
**TEMA DE DESARROLLO:** Sistema Anticorrupcion del Estado de Mexico y Municipios  
**PROGRAMA PRESUPUESTARIO:** 01030402 Sistema Anticorrupcion del Estado de Mexico y Municipios.  
**PROYECTO:** 010304020201 Responsabilidades Administrativas

**OBJETIVO DEL PROGRAMA PRESUPUESTARIO:** Coordinar las acciones y bases del estado de Mexico con el Municipio, para mejorar el sistema anticorrupcion

**DEPENDENCIA GENERAL:** k00 Contraloria  
**DEPENDENCIA AUXILIAR:** 161 Substanciadora y Resolutora

ESTRUCTURA DEL INDICADOR

**NOMBRE DEL INDICADOR:** Porcentaje de campañas sobre tolerancia cero a la corrupcion  
**FÓRMULA DE CALCULO:** (numero de campañas de concientizacion realizadas/total de campañas programadas en el año)\*100

**INTERPRETACIÓN:** Campaña para crear conciencia sobre la tolerancia a la corrupcion.  
**DIMENSIÓN QUE ATIENDE:** Eficiencia

**FRECUENCIA DE MEDICIÓN:** Semestral

**DESCRIPCIÓN DEL FACTOR DE COMPARACIÓN:** Municipal  
**ÁMBITO GEOGRÁFICO:** Municipal  
**COBERTURA:** Municipal  
**LÍNEA BASE:** PbRM 2023

COMPORTAMIENTO DE LAS VARIABLES DURANTE EL SEGUNDO TRIMESTRE

Variable	Unidad de Medida	Operación	Meta Anual	Avance trimestral				Avance Acumulado			
				Prog.	%	Alc.	%	Prog.	%	Alc.	%
Numero de campañas de concientizacion	CAMPAÑAS	SUMABLE	2	1	50	1	50	1	50	1	50
Total de campañas programadas en el año	CAMPAÑAS	SUMABLE	2	1	50	1	50	1	50	1	50

COMPORTAMIENTO DEL INDICADOR

DESCRIPCIÓN DE LA META ANUAL:

CAMPAÑAS PARA CREAR CONCIENCIA SOBRE LA TOLERANCIA A LA CERO CORRUPCION EN EL MUNICIPIO

Meta Anual	SEGUNDO TRIMESTRE							
	Avance Trimestral				Avance Acumulado			
	Prog.	Alc.	E5%	Semáforo	Prog.	Alc.	E5%	Semáforo
2	1	1	100	Cumplida	1	1	50	Cumplida
2	1	1	100	Cumplida	1	1	50	Cumplida

DESCRIPCIÓN DE RESULTADOS Y JUSTIFICACIÓN EN CASO DE VARIACIÓN SUPERIOR A +-10 POR CIENTO RESPECTO A LO PROGRAMADO

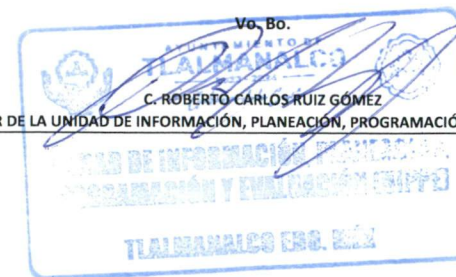
EVALUACIÓN DEL INDICADOR

**DEPENDENCIA GENERAL O AUXILIAR:** 161 Substanciadora y Resolutora



LIC FELIPE DE JESUS GUTIERREZ RUIZ, AUTORIDAD SUBSTANCIADORA DE LA CONTRALORIA MUNICIPAL

COMPONENTE 4



TÍTULO DE LA UNIDAD DE INFORMACIÓN, PLANEACIÓN, PROGRAMACIÓN Y EVALUACIÓN





PbRM-08b FICHA TÉCNICA DE SEGUIMIENTO DE INDICADORES 2023 DE GESTIÓN O ESTRATÉGICO

**PILAR / EJE TRANSVERSAL:** Eje transversal II: Gobierno moderno, Capaz y Responsable

**TEMA DE DESARROLLO:** Sistema Anticorrupcion del Estado de Mexico y Municipios

**PROGRAMA PRESUPUESTARIO:** 01030402 Sistema Anticorrupcion del Estado de Mexico y Municipios

**PROYECTO:** 010304020101 Prevencion, deteccion, disuacion, sancion y combate de la corrupcion

**OBJETIVO DEL PROGRAMA PRESUPUESTARIO:** incluye las acciones y procesos orientados al establecimiento y operación del Sistema Anticorrupcion del Estado de Mexico y Municipios, asi como aquellas destinadas a instituir los principios, bases generales y procedimientos para la coordinacion entre las autoridades del estado de mexico y los municipios, con el objetivo de fiscalizar y controlar los recursos publicos; promover la transparencia y rendicion de cuentas; prevenir, investigar, y en su caso, sancionar las faltas administrativas, hechos de corrupcion y conflicto de intereses, en congruencia con el sistema nacional

**DEPENDENCIA GENERAL:** k00 contraloria

**DEPENDENCIA AUXILIAR:** 162 Unidad Investigadora

**ESTRUCTURA DEL INDICADOR**

**NOMBRE DEL INDICADOR:** Porcentaje de sesiones del Comité de Coordinador del Sistema Municipal Anticorrupcion

**FÓRMULA DE CALCULO:** (Sesiones realizadas del Sistema Municipal Antocorrupcion/Sesiones programadas del Sistema Municipal Antocorrupcion)\*100

**INTERPRETACIÓN:** Sesiones del comité

**DIMENSIÓN QUE ATIENDE:** EFICIENCIA

**FRECUENCIA DE MEDICIÓN:** TRIMESTRAL

**DESCRIPCIÓN DEL FACTOR DE COMPARACIÓN:** Municipal

**ÁMBITO GEOGRÁFICO:** Municipal

**COBERTURA:** Municipal

**LÍNEA BASE:** PbRM 2023

**COMPORTAMIENTO DE LAS VARIABLES DURANTE EL SEGUNDO TRIMESTRE**

Variable	Unidad de Medida	Operación	Meta Anual	Avance trimestral				Avance Acumulado			
				Prog.	%	Alc.	%	Prog.	%	Alc.	%
Sesiones Realizadas del Sistema Municipal Anticorrupcion	Sesiones	Sumable	10	4	40	4	40	4	40	4	40
Sesiones programadas del Sistema Municipal anticorrupcion	sesiones	sumable	10	4	40	4	40	4	40	4	40

**COMPORTAMIENTO DEL INDICADOR**

**DESCRIPCIÓN DE LA META ANUAL:**

Participar en las sesiones del comité

Meta Anual	SEGUNDO TRIMESTRE							
	Avance Trimestral				Avance Acumulado			
	Prog.	Alc.	ES%	Semáforo	Prog.	Alc.	ES%	Semáforo
10	4	4	100	Cumplida	4	4	40	Cumplida
10	4	4	100	Cumplida	4	4	40	Cumplida

DESCRIPCIÓN DE RESULTADOS Y JUSTIFICACIÓN EN CASO DE VARIACIÓN SUPERIOR A +10 POR CIENTO RESPECTO A LO PROGRAMADO

**EVALUACIÓN DEL INDICADOR**

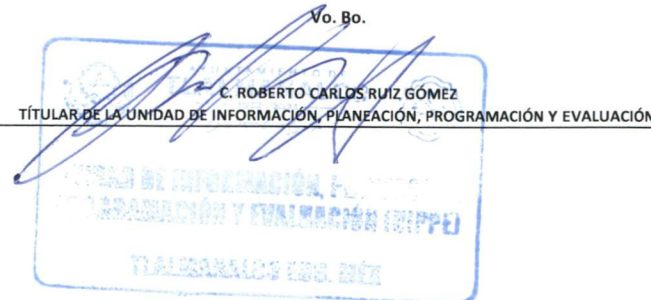
La razon por la cual no se ajusta la actividad programada por parte del indicador de Sesiones, es por que el comité de participacion ciudadana renuncia a sus funciones, y de esta manera el comité coordinador, se queda sin funciones, hasta en tanto se convoque y se

DEPENDENCIA GENERAL O AUXILIAR: 162 uniddad investigadora

LIC. MONSERRATH JIMENEZ ROMERO, TITULAR DE LA AUTORIDAD INVESTIGADORA ADSCRITA A CONTRALORIA MUNICIPAL DE TLAXAMALCO, ESTADO DE MEXICO.



Actividad 2







SISTEMA DE COORDINACIÓN HACENDARIA DEL ESTADO DE MÉXICO CON SUS MUNICIPIOS  
 GUÍA METODOLÓGICA PARA EL SEGUIMIENTO Y EVALUACIÓN DEL PLAN DE DESARROLLO MUNICIPAL V/GENTE



PbRM-08b FICHA TÉCNICA DE SEGUIMIENTO DE INDICADORES 2023 DE GESTIÓN O ESTRATÉGICO

**PILAR / EJE TRANSVERSAL:** Eje transversal II Gobierno Moderno, Capaz y Responsable  
**TEMA DE DESARROLLO:** Finanzas públicas sanas  
**PROGRAMA PRESUPUESTARIO:** 01080102 Modernización del catastro mexiquense  
**PROYECTO:** 010801020201 Información catastral municipal

**OBJETIVO DEL PROGRAMA PRESUPUESTARIO:** Engloba las acciones que se llevan a cabo por los gobiernos municipales en los procesos de registro de bienes inmuebles en el territorio estatal, así como determinar extensión geográfica y valor catastral por demarcación que definan la imposición fiscal.

**DEPENDENCIA GENERAL:** L00 TESORERÍA  
**DEPENDENCIA AUXILIAR:** 118 CATASTRO MUNICIPAL

ESTRUCTURA DEL INDICADOR

**NOMBRE DEL INDICADOR:** Porcentaje de solicitudes de trámite catastral recibidas.

**FÓRMULA DE CÁLCULO:** (Solicitudes de trámite catastral recibidas/Solicitudes de trámite catastral programadas) \*100

**INTERPRETACIÓN:** Obtención de número de solicitudes de los servicios catastrales

**DIMENSIÓN QUE ATIENDE:** Eficiencia

**FRECUENCIA DE MEDICIÓN:** Trimestral

**DESCRIPCIÓN DEL FACTOR DE COMPARACIÓN:** PbRM 2022

**ÁMBITO GEOGRÁFICO:** Municipal

**COBERTURA:** Municipal

**LÍNEA BASE:** PbRM 2023

COMPORTAMIENTO DE LAS VARIABLES DURANTE EL PRIMER TRIMESTRE

Variable	Unidad de Medida	Operación	Meta Anual	Avance trimestral				Avance Acumulado			
				Prog.	%	Alc.	%	Prog.	%	Alc.	%
Solicitudes de trámite catastral recibidas	Solicitudes	Sumable	260	65	25	65	25	130	50	130	50
Solicitudes de trámite catastral programadas) *100	Solicitudes	Sumable	260	65	25	65	25	130	50	130	50

COMPORTAMIENTO DEL INDICADOR

DESCRIPCIÓN DE LA META ANUAL:

Atención a las solicitudes de trámite catastral presentadas por la ciudadanía

Meta Anual	PRIMER TRIMESTRE				Avance Acumulado			
	Prog.	Alc.	ES%	Semáforo	Prog.	Alc.	ES%	Semáforo
260	65	65	100	Cumplida	130	130	50	Cumplida
260	65	65	100	Cumplida	130	130	50	Cumplida

DESCRIPCIÓN DE RESULTADOS Y JUSTIFICACIÓN EN CASO DE VARIACIÓN SUPERIOR A +10 POR CIENTO RESPECTO A LO PROGRAMADO

NO APLICA

EVALUACIÓN DEL INDICADOR

Registros Municipales del área

DEPENDENCIA GENERAL O AUXILIAR

Elaboró  
  
**COORDINADOR DE CATASTRO MUNICIPAL**  
 Tlaxamalco Edo. Méx

Vo. Bu.

**ENCARGADO DEL DESPACHO DE LA TESORERÍA MUNICIPAL**



SISTEMA DE COORDINACIÓN HACENDARIA DEL ESTADO DE MÉXICO CON SUS MUNICIPIOS  
 GUÍA METODOLÓGICA PARA EL SEGUIMIENTO Y EVALUACIÓN DEL PLAN DE DESARROLLO MUNICIPAL VIGENTE



PbRM-08b FICHA TÉCNICA DE SEGUIMIENTO DE INDICADORES 2023 DE GESTIÓN O ESTRATÉGICO

**PILAR / EJE TRANSVERSAL:** Eje transversal II Gobierno Moderno, Capaz y Responsable  
**TEMA DE DESARROLLO:** Finanzas públicas sanas  
**PROGRAMA PRESUPUESTARIO:** 01080102 Modernización del catastro mexiquense  
**PROYECTO:** 010801020201 Información catastral municipal

**OBJETIVO DEL PROGRAMA PRESUPUESTARIO:** Engloba las acciones que se llevan a cabo por los gobiernos municipales en los procesos de registro de bienes inmuebles en el territorio estatal, así como determinar extensión geográfica y valor catastral por demarcación que definan la imposición fiscal.

**DEPENDENCIA GENERAL:** L00 TESORERÍA  
**DEPENDENCIA AUXILIAR:** 118 CATASTRO MUNICIPAL

ESTRUCTURA DEL INDICADOR

**NOMBRE DEL INDICADOR:** Porcentaje de solicitudes de trámite catastral.

**FÓRMULA DE CÁLCULO:** (Solicitudes de trámite catastral atendidas/Solicitudes de trámite catastral en proceso) \*100

**INTERPRETACIÓN:** Obtención de número de solicitudes de los servicios catastrales

**DIMENSIÓN QUE ATIENDE:** Eficiencia

**FRECUENCIA DE MEDICIÓN:** Trimestral

**DESCRIPCIÓN DEL FACTOR DE COMPARACIÓN:** PbRm 2022

**ÁMBITO GEOGRÁFICO:** Municipal

**COBERTURA:** Municipal

**LÍNEA BASE:** PbRM 2023

COMPORTAMIENTO DE LAS VARIABLES DURANTE EL PRIMER TRIMESTRE

Variable	Unidad de Medida	Operación	Meta Anual	Avance trimestral				Avance Acumulado			
				Prog.	%	Alc.	%	Prog.	%	Alc.	%
(Solicitudes de trámite catastral atendidas)	Solicitudes	Sumable	260	65	25	65	25	130	50	65	25
Solicitudes de trámite catastral en proceso) *100	Solicitudes	Sumable	260	65	25	65	25	130	50	65	25

COMPORTAMIENTO DEL INDICADOR

DESCRIPCIÓN DE LA META ANUAL:

Atención a las solicitudes de trámite catastral presentadas por la ciudadanía

Meta Anual	PRIMER TRIMESTRE				PRIMER TRIMESTRE			
	Avance Trimestral		Avance Acumulado		Avance Trimestral		Avance Acumulado	
	Prog.	Alc.	ES%	Semáforo	Prog.	Alc.	ES%	Semáforo
260	65	65	100	Cumplida	130	130	50	Cumplida
260	65	65	100	Cumplida	130	130	50	Cumplida

DESCRIPCIÓN DE RESULTADOS Y JUSTIFICACIÓN EN CASO DE VARIACIÓN SUPERIOR A +10 POR CIENTO RESPECTO A LO PROGRAMADO

NO APLICA

EVALUACIÓN DEL INDICADOR

Registros municipales del área

DEPENDENCIA GENERAL O AUXILIAR:



ACTIVIDAD  
1.2

LIC. ADM. HUGO ALAN RAMÍREZ PEÑA  
ENCARGADO DEL DESPACHO DE LA TESORERÍA MUNICIPAL







SISTEMA DE COORDINACIÓN HACENDARIA DEL ESTADO DE MÉXICO CON SUS MUNICIPIOS  
 GUÍA METODOLÓGICA PARA EL SEGUIMIENTO Y EVALUACIÓN DEL PLAN DE DESARROLLO MUNICIPAL VIGENTE



PbRM-08b FICHA TÉCNICA DE SEGUIMIENTO DE INDICADORES 2023  
 DE GESTIÓN O ESTRATÉGICO

**PILAR / EJE TRANSVERSAL:** Eje transversal II Gobierno Moderno, Capaz y Responsable  
**TEMA DE DESARROLLO:** Finanzas públicas sanas  
**PROGRAMA PRESUPUESTARIO:** 01080102 Modernización del catastro mexiquense  
**PROYECTO:** 010801020201 Información catastral municipal

**OBJETIVO DEL PROGRAMA PRESUPUESTARIO:** Engloba las acciones que se llevan a cabo por los gobiernos municipales en los procesos de registro de bienes inmuebles en el territorio estatal, así como determinar extensión geográfica y valor catastral por demarcación que definan la imposición fiscal.

**DEPENDENCIA GENERAL:** L00 TESORERÍA  
**DEPENDENCIA AUXILIAR:** 118 CATASTRO MUNICIPAL

ESTRUCTURA DEL INDICADOR

**NOMBRE DEL INDICADOR:** Porcentaje de diligencias de inspección y medición de inmuebles realizadas.

**FÓRMULA DE CÁLCULO:** (Diligencias de inspección y medición de Inmuebles realizadas/Diligencias de inspección y medición de Inmuebles programadas) \*100

**INTERPRETACIÓN:** Obtención de datos para la actualización del patron catastral

**DIMENSIÓN QUE ATIENDE:** Eficiencia

**FRECUENCIA DE MEDICIÓN:** Trimestral

**DESCRIPCIÓN DEL FACTOR DE COMPARACIÓN:** PbRm 2022

**ÁMBITO GEOGRÁFICO:** Municipal

**COBERTURA:** Municipal

**LÍNEA BASE:** PbRM 2023

COMPORTAMIENTO DE LAS VARIABLES DURANTE EL PRIMER TRIMESTRE

Variable	Unidad de Medida	Operación	Meta Anual	Avance trimestral				Avance Acumulado			
				Prog.	%	Alc.	%	Prog.	%	Alc.	%
(Diligencias de inspección y medición de inmuebles realizadas)	Diligencias	Sumable	100	25	25	25	25	50	50	50	50
(Diligencias de inspección y medición de inmuebles programadas) *100	Diligencias	Sumable	100	25	25	25	25	50	50	50	50

COMPORTAMIENTO DEL INDICADOR

DESCRIPCIÓN DE LA META ANUAL:

Programación para la realización de las diligencias de inspección y medición física de los predios

Meta Anual	PRIMER TRIMESTRE				PRIMER TRIMESTRE			
	Avance Trimestral		Avance Acumulado		Avance Trimestral		Avance Acumulado	
	Prog.	Alc.	ES%	Semáforo	Prog.	Alc.	ES%	Semáforo
100	25	25	100	Cumplida	50	50	50	Cumplida
100	25	25	100	Cumplida	50	50	50	Cumplida

DESCRIPCIÓN DE RESULTADOS Y JUSTIFICACIÓN EN CASO DE VARIACIÓN SUPERIOR A +10 POR CIENTO RESPECTO A LO PROGRAMADO

NO APLICA

EVALUACIÓN DEL INDICADOR

Registros Municipales del área

DEPENDENCIA GENERAL O AUXILIAR:

118 CATASTRO MUNICIPAL

Elabora

ABO. VÍCTOR DANIEL RODRÍGUEZ CASTRO  
 COORDINADOR DE CATASTRO MUNICIPAL



ACTIVIDAD  
 2.1

Vo. Bo.

LIC. ADM. HUGO ALVARO RAMÍREZ PEÑA  
 ENCARGADO DEL DESPACHO DE LA TESORERÍA MUNICIPAL





SISTEMA DE COORDINACIÓN HACENDARIA DEL ESTADO DE MÉXICO CON SUS MUNICIPIOS  
 GUÍA METODOLÓGICA PARA EL SEGUIMIENTO Y EVALUACIÓN DEL PLAN DE DESARROLLO MUNICIPAL VIGENTE



PbRM-08b FICHA TÉCNICA DE SEGUIMIENTO DE INDICADORES 2023  
 DE GESTIÓN O ESTRATÉGICO

**PILAR / EJE TRANSVERSAL:** Eje transversal II Gobierno Moderno, Capaz y Responsable  
**TEMA DE DESARROLLO:** Finanzas públicas sanas  
**PROGRAMA PRESUPUESTARIO:** 01080102 Modernización del catastro mexiquense  
**PROYECTO:** 01080102001 Información catastral municipal

**OBJETIVO DEL PROGRAMA PRESUPUESTARIO:** Engloba las acciones que se llevan a cabo por los gobiernos municipales en los procesos de registro de bienes inmuebles en el territorio estatal, así como determinar extensión geográfica y valor catastral por demarcación que definan la imposición fiscal.

**DEPENDENCIA GENERAL:** L00 TESORERÍA  
**DEPENDENCIA AUXILIAR:** 118 CATASTRO MUNICIPAL

ESTRUCTURA DEL INDICADOR

**NOMBRE DEL INDICADOR:** Porcentaje de planos topográficos en campo

**FÓRMULA DE CÁLCULO:** (Levantamiento de planos topográficos en campo efectuados / levantamientos de planos topográficos en campo programados) \* 100

**INTERPRETACIÓN:** Obtención y control de elaboración de planos topográficos

**DIMENSIÓN QUE ATIENDE:** Eficiencia

**FRECUENCIA DE MEDICIÓN:** Trimestral

**DESCRIPCIÓN DEL FACTOR DE COMPARACIÓN:** PbRm 2022

**ÁMBITO GEOGRÁFICO:** Municipal

**COBERTURA:** Municipal

**LÍNEA BASE:** PbRM 2023

COMPORTAMIENTO DE LAS VARIABLES DURANTE EL PRIMER TRIMESTRE

Variable	Unidad de Medida	Operación	Meta Anual	Avance trimestral				Avance Acumulado			
				Prog.	%	Alc.	%	Prog.	%	Alc.	%
Levantamientos de planos topográficos en campo efectuados	Levantamientos	Sumable	4	1	25	0	0	2	50	0	0
Levantamientos de planos topográficos en campo programados	Levantamientos	Sumable	4	1	25	0	0	2	50	0	0

COMPORTAMIENTO DEL INDICADOR

DESCRIPCIÓN DE LA META ANUAL:

Levantamientos topográficos en campo

Meta Anual	PRIMER TRIMESTRE							
	Avance Trimestral				Avance Acumulado			
	Prog.	Alc.	ES%	Semáforo	Prog.	Alc.	ES%	Semáforo
4	1	0	0	No cumplida	1	0	0	No cumplida
4	1	0	0	No cumplida	1	0	0	No cumplida

DESCRIPCIÓN DE RESULTADOS Y JUSTIFICACIÓN EN CASO DE VARIACIÓN SUPERIOR A +10 POR CIENTO RESPECTO A LO PROGRAMADO

NO SE REALIZARON SOLICITUDES DEL PRODUCTO CATASTRAL EN EL PRIMER TRIMESTRE

EVALUACIÓN DEL INDICADOR

Registros municipales

DEPENDENCIA GENERAL O AUXILIAR:



ARQ. VÍCTOR DAMEZ RODRÍGUEZ CASTRO  
 COORDINADOR DE CATASTRO MUNICIPAL

ACTIVIDAD  
 2.3

Vo. Bo.



I.L.C. ADM. HUGO JEAN RAMÍREZ PEÑA  
 ENCARGADO DEL DESPACHO DE LA TESORERÍA MUNICIPAL





SISTEMA DE COORDINACIÓN HACIENDARIA DEL ESTADO DE MÉXICO CON SUS MUNICIPIOS  
 GUIA METODOLÓGICA PARA EL SEGUIMIENTO Y EVALUACIÓN DEL PLAN DE DESARROLLO MUNICIPAL VIGENTE



PbRM-08b FICHA TÉCNICA DE SEGUIMIENTO DE INDICADORES 2023  
 DE GESTIÓN O ESTRATÉGICO

**PILAR / EJE TRANSVERSAL:** Eje transversal II Gobierno Moderno, Capaz y Responsable  
**TEMA DE DESARROLLO:** Finanzas públicas sanas  
**PROGRAMA PRESUPUESTARIO:** 01080102 Modernización del catastro mexiquense  
**PROYECTO:** 010801020201 Información catastral municipal

**OBJETIVO DEL PROGRAMA PRESUPUESTARIO:** Engloba las acciones que se llevan a cabo por los gobiernos municipales en los procesos de registro de bienes inmuebles en el territorio estatal, así como determinar extensión geográfica y valor catastral por demarcación que definan la imposición fiscal.

**DEPENDENCIA GENERAL:** L00 TESORERÍA  
**DEPENDENCIA AUXILIAR:** L18 CATASTRO MUNICIPAL

**NOMBRE DEL INDICADOR:** Porcentaje de servicios catastrales atendidos

**FÓRMULA DE CALCULO:** (Servicios catastrales atendidos a la población / Servicios catastrales por población) \*100

**INTERPRETACIÓN:** Eficiencia  
**DIMENSIÓN QUE ATIENDE:** Eficiencia  
**DESCRIPCIÓN DEL FACTOR DE COMPARACIÓN:** PbRm 2022  
**ÁMBITO GEOGRÁFICO:** Municipal  
**COBERTURA:** Municipal  
**LÍNEA BASE:** PbRM 2023

**FRECUENCIA DE MEDICIÓN:** SEMESTRAL  
**TIPO DE INDICADOR:** GESTION

COMPORTAMIENTO DE LAS VARIABLES DURANTE EL PRIMER TRIMESTRE								
Variable	Unidad de Medida	Operación	TRIM.1	TRIM.2	TRIM.3	TRIM.4	META ANUAL	
SERVICIOS CATASTRALES ATENDIDOS A LA POBLACION	SERVICIOS	SUMABLE		130			260	
SERVICIOS CATASTRALES ATENDIDOS A LA POBLACION	SERVICIOS	SUMABLE		130			260	
		RESULTADO ESPERADO		100			100	

**DESCRIPCIÓN DE LA META ANUAL:** SERVICIOS CATASTRALES POR LA POBLACION  
**MEDIOS DE VERIFICACIÓN:** REGISTROS MUNICIPALES  
**TRASLADO DE DOMINIO:** TRASLADO DE DOMINIO

**DEPENDENCIA GENERAL O AUXILIAR:** L18 CATASTRO MUNICIPAL

Elaboró

**ARQ. VÍCTOR DANIEL RODRÍGUEZ CASTRO**  
 COORDINADOR DE CATASTRO MUNICIPAL

**CATASTRO**  
 TLAXCALA EDO. MÉX

APLICA  
 COMPONENTE 1

Vc. Bo.

**LIC. ADM. HUGO JUAN RAMÍREZ PEÑA**  
 ENCARGADO DEL DESPACHO DE LA TESORERÍA MUNICIPAL

**TESORERÍA**



SISTEMA DE COORDINACIÓN HACENDARIA DEL ESTADO DE MÉXICO CON SUS MUNICIPIOS  
 GUÍA METODOLÓGICA PARA EL SEGUIMIENTO Y EVALUACIÓN DEL PLAN DE DESARROLLO MUNICIPAL VIGENTE



PBRM-08b FICHA TÉCNICA DE SEGUIMIENTO DE INDICADORES 2023  
 DE GESTIÓN O ESTRATÉGICO

**PILAR / EJE TRANSVERSAL:** PILAR 2 ECONOMICO  
**TEMA DE DESARROLLO:** DESARROLLO ECONOMICO  
**PROGRAMA PRESUPUESTARIO:** 03040201 MODERNIZACIÓN INDUSTRIAL Y DEL COMERCIO  
**PROYECTO:** 030402010102 FORTALECIMIENTO A LA MICRO Y PEQUEÑA EMPRESA

**OBJETIVO DEL PROGRAMA PRESUPUESTARIO:** FOMENTAR LA ACTIVIDAD EMPRESARIAL PARA ASEGURAR LA MODERNIZACIÓN INDUSTRIAL

**DEPENDENCIA GENERAL:** N00 DESARROLLO ECONOMICO  
**DEPENDENCIA AUXILIAR:** 132 SARE

ESTRUCTURA DEL INDICADOR

**NOMBRE DEL INDICADOR:** PORCENTAJE DE CURSOS IMPARTIDOS EN EL ADECUADO MANEJO FINANCIERO

**FÓRMULA DE CALCULO:** (CURSOS IMPARTIDOS DE MANEJO FINANCIERO/CURSOS DE MANEJO FINANCIERO PROGRAMADOS)\*100

**INTERPRETACIÓN:** CURSOS IMPARTIDOS PARA EL ADECUADO MANEJO FINANCIERO

**DIMENSIÓN QUE ATIENDE:** EFICACIA

**FRECUENCIA DE MEDICIÓN:** TRIMESTRAL

**DESCRIPCIÓN DEL FACTOR DE COMPARACIÓN:** MUNICIPAL

**ÁMBITO GEOGRÁFICO:** MUNICIPAL

**COBERTURA:** MUNICIPAL

**LÍNEA BASE:** PBRM 2023

COMPORTAMIENTO DE LAS VARIABLES DURANTE EL SEGUNDO TRIMESTRE

Variable	Unidad de Medida	Operación	Meta Anual	Avance trimestral				Avance Acumulado			
				Prog.	%	Alc.	%	Prog.	%	Alc.	%
CURSOS IMPARTIDOS DE MANEJO FINANCIERO	TALLERES	SUMABLE	4	1	25	0	0	1	25	1	25
CURSOS DE MANEJO FINANCIERO PROGRAMADOS	TALLERES	SUMABLE	4	1	25	0	0	1	25	1	25

COMPORTAMIENTO DEL INDICADOR

DESCRIPCIÓN DE LA META ANUAL:

Meta Anual	SEGUNDO TRIMESTRE							
	Avance Trimestral				Avance Acumulado			
	Prog.	Alc.	ES%	Semáforo	Prog.	Alc.	ES%	Semáforo
4	1	0	0	No cumplida	1	1	25	Cumplida
4	1	0	0	No cumplida	1	1	25	Cumplida

DESCRIPCIÓN DE RESULTADOS Y JUSTIFICACIÓN EN CASO DE VARIACIÓN SUPERIOR A +10 POR CIENTO RESPECTO A LO PROGRAMADO

TOMANDO EN CONSIDERACIÓN LAS PETICIONES CIUDADANAS SOLICITADAS, EN EL QUE PIDERON SE LES OTORGARA LO MAS PROTNTO POSIBLE LOS CURSOS ESTABLECIDOS EN LA PRESENTA VARIABLE ES QUE A PESAR DE NO HABER SIDO CALENDARIZADO EL TRIMESTRE PASADO ACTIVIDAD CON RELACIÓN A LA PRESENTE SE REALIZO UNO POR LO ANTES MENCIONADO POR, LO QUE EN EL PRESENTE NO SE PUDO LLEVAR A CABO EL PROGRAMADO PARA EL MISMO

EVALUACIÓN DEL INDICADOR

DEPENDENCIA GENERAL O AUXILIAR: 132 SARE

**COORD. DE SARE Y VENTANILLA ÚNICA**  
 C. ALEPH ROBERTO SIGÜENZA TRUEBA COORDINADOR DE LA VENTANILLA UNICA SARE

ACTIVIDAD 1.1

**DESARROLLO ECONOMICO**  
 C. FABIOLA ITZEL VILLARREAL BUERRERO DIRECTORA DE DESARROLLO ECONOMICO





SISTEMA DE COORDINACIÓN HACENDARIA DEL ESTADO DE MÉXICO CON SUS MUNICIPIOS  
 GUIA METODOLOGICA PARA EL SEGUIMIENTO Y EVALUACIÓN DEL PLAN DE DESARROLLO MUNICIPAL VIGENTE



PBRM-08b FICHA TÉCNICA DE SEGUIMIENTO DE INDICADORES 2023  
 DE GESTIÓN O ESTRATEGICO

**PILAR / EJE TRANSVERSAL:** PILAR 2 ECONOMICO  
**TEMA DE DESARROLLO:** DESARROLLO ECONOMICO  
**PROGRAMA PRESUPUESTARIO:** 03040201 MODERNIZACIÓN INDUSTRIAL Y DEL COMERCIO  
**PROYECTO:** 030402010102 FORTALECIMIENTO A LA MICRO Y PEQUEÑA EMPRESA

**OBJETIVO DEL PROGRAMA PRESUPUESTARIO:** FOMENTAR LA ACTIVIDD EMPRESARIAL PARA ASEGURAR LA MODERNIZACIÓN INDUSTRIAL

**DEPENDENCIA GENERAL:** N00 DESARROLLO ECONOMICO  
**DEPENDENCIA AUXILIAR:** 132 SARE

ESTRUCTURA DEL INDICADOR

**NOMBRE DEL INDICADOR:** PORCENTAJE DE EFICIENCIA EN EL OTORGAMIENTO D ELICENCIAS Y/O PERMISO DE FUNCIONAMIENTO A LAS UNIDAD ECONOMICAS

**FÓRMULA DE CALCULO:** (Licencias Y/o permiso de funcionamiento otorgadas en las unidades economicas/Solicitudes Y/o permisos de funcionamiento recibidas por las unidades economicas)\*100

**INTERPRETACIÓN:** Licencias otorgadas a las unidades economicas

**DIMENSIÓN QUE ATIENDE:** Eficiencia

**FRECUENCIA DE MEDICIÓN:** TRIMESTRAL

**DESCRIPCIÓN DEL FACTOR DE COMPARACIÓN:** MUNICIPAL

**ÁMBITO GEOGRÁFICO:** MUNICIPAL

**COBERTURA:** MUNICIPAL

**LÍNEA BASE:** PBRM 2023

COMPORTAMIENTO DE LAS VARIABLES DURANTE EL SEGUNDO TRIMESTRE

Variable	Unidad de Medida	Operación	Meta Anual	Avance trimestral				Avance Acumulado			
				Prog.	%	Alc.	%	Prog.	%	Alc.	%
CURSOS IMPARTIDOS DE MANEJO FINANCIERO	TALLERES	SUMABLE	25	7	28	21	84	13	52	51	204
CURSOS DE MANEJO FINANCIERO PROGRAMADOS	TALLERES	SUMABLE	25	7	28	21	84	13	52	51	204

COMPORTAMIENTO DEL INDICADOR

DESCRIPCIÓN DE LA META ANUAL:

Licencias emitidas para las unidades economicas locales

Meta Anual	SEGUNDO TRIMESTRE							
	Avance Trimestral				Avance Acumulado			
	Prog.	Alc.	ES%	Semáforo	Prog.	Alc.	ES%	Semáforo
25	7	21	300	Superada	13	51	204	Superada
25	7	21	300	Superada	13	51	204	Superada

DESCRIPCIÓN DE RESULTADOS Y JUSTIFICACIÓN EN CASO DE VARIACIÓN SUPERIOR A +-10 POR CIENTO RESPECTO A LO PROGRAMADO

Tomando en consideración que la población ha requerido de mayor numero de tramites de los que se tenian contemplados y calendarizados, es por ello que la meta tanto trimestral como anual se ha visto afectada en cuanto al aumento de las metas establecidas

EVALUACIÓN DEL INDICADOR


**DEPENDENCIA GENERAL O AUXILIAR:**

132 SARE



C. ALEPH ROBERTO SIGÜENZA TRUEBA COORDINADOR DE LA VENTANILLA UNICA SARE

ACTIVIDAD 3.3



C. FABIOLA ITZEL VILLARREAL GUERRERO DIRECTORA DE DESARROLLO ECONOMICO





SISTEMA DE COORDINACIÓN HACENDARIA DEL ESTADO DE MÉXICO CON SUS MUNICIPIOS  
 GUÍA METODOLÓGICA PARA EL SEGUIMIENTO Y EVALUACIÓN DEL PLAN DE DESARROLLO MUNICIPAL VIGENTE



PbRM-08b FICHA TÉCNICA DE SEGUIMIENTO DE INDICADORES 2023  
 DE GESTIÓN O ESTRATÉGICO

PILAR / EJE TRANSVERSAL: PILAR 2: ECONÓMICO

TEMA DE DESARROLLO: DESARROLLO ECONÓMICO

PROGRAMA PRESUPUESTARIO: 03010201 EMPLEO

PROYECTO: 030102010202 COLOCACIÓN DE TRABAJADORES DESEMPLEADOS

Integra los proyectos dirigidos a dinamizar el empleo en territorio municipal, fomentando el desarrollo de la planta productiva, aumentando la oportunidad de empleo, vinculando su oferta y

OBJETIVO DEL PROGRAMA PRESUPUESTARIO: demanda, y garantizar que la población económicamente activa disfrute de las mismas condiciones de empleo, remuneración y oportunidades sin discriminación alguna, mediante la formación de los recursos humanos para el trabajo.

DEPENDENCIA GENERAL: N00 DESARROLLO ECONÓMICO

DEPENDENCIA AUXILIAR: 140 EMPLEO

ESTRUCTURA DEL INDICADOR

NOMBRE DEL INDICADOR: Porcentaje personas vinculadas a una vacante de empleo.

FÓRMULA DE CÁLCULO: (Personas vinculadas a una vacante de empleo / Número de solicitantes) \*100

INTERPRETACIÓN: VINCULACIONES A VACANTES DE EMPLEO

DIMENSIÓN QUE ATIENDE: EFICACIA

FRECUENCIA DE MEDICIÓN: SEMESTRAL

DESCRIPCIÓN DEL FACTOR DE COMPARACIÓN: MUNICIPAL

ÁMBITO GEOGRÁFICO: MUNICIPAL

COBERTURA: MUNICIPAL

LÍNEA BASE: PbRM 2023

COMPORTAMIENTO DE LAS VARIABLES DURANTE EL SEGUNDO TRIMESTRE

Variable	Unidad de Medida	Operación	Meta Anual	Avance trimestral				Avance Acumulado			
				Prog.	%	Alc.	%	Prog.	%	Alc.	%
Personas vinculadas a una vacante de empleo	PERSONAS	SUMABLES	140	35	25	35	25	70	50	70	50
Número de solicitantes	PERSONAS	SUMABLES	140	35	25	35	25	70	50	70	50

COMPORTAMIENTO DEL INDICADOR

DESCRIPCIÓN DE LA META ANUAL:

VINCULACIONES A BUSCADORES DE EMPLEO A VACANTES DE SU INTERÉS

Meta Anual	SEGUNDO TRIMESTRE							
	Avance Trimestral				Avance Acumulado			
	Prog.	Alc.	ES%	Semáforo	Prog.	Alc.	ES%	Semáforo
140	35	35	100	Cumplida	70	70	50	Cumplida
140	35	35	100	Cumplida	70	70	50	Cumplida

DESCRIPCIÓN DE RESULTADOS Y JUSTIFICACIÓN EN CASO DE VARIACIÓN SUPERIOR A +10 POR CIENTO RESPECTO A LO PROGRAMADO

EVALUACIÓN DEL INDICADOR

DEPENDENCIA GENERAL O AUXILIAR: 140 EMPLEO



COMPONENTE







SISTEMA DE COORDINACIÓN HACENDARIA DEL ESTADO DE MÉXICO CON SUS MUNICIPIOS  
 GUÍA METODOLÓGICA PARA EL SEGUIMIENTO Y EVALUACIÓN DEL PLAN DE DESARROLLO MUNICIPAL VIGENTE



PbRM-08b FICHA TÉCNICA DE SEGUIMIENTO DE INDICADORES 2023  
 DE GESTIÓN O ESTRATÉGICO

PILAR / EJE TRANSVERSAL: PILAR 2: ECONÓMICO

TEMA DE DESARROLLO: DESARROLLO ECONÓMICO

PROGRAMA PRESUPUESTARIO: 03010201 EMPLEO

PROYECTO: 030102010202 COLOCACIÓN DE TRABAJADORES DESEMPLEADOS

OBJETIVO DEL PROGRAMA PRESUPUESTARIO: Integra los proyectos dirigidos a dinamizar el empleo en territorio municipal, fomentando el desarrollo de la planta productiva, aumentar la oportunidad de empleo, vinculando su oferta y demanda, y garantizar que la población económicamente activa disfrute de las mismas condiciones de empleo, remuneración y oportunidades sin discriminación alguna, mediante la formación de los recursos humanos para el trabajo.

DEPENDENCIA GENERAL: N00 DESARROLLO ECONÓMICO

DEPENDENCIA AUXILIAR: 140 EMPLEO

ESTRUCTURA DEL INDICADOR

NOMBRE DEL INDICADOR: Porcentaje de vacantes ofertadas que fueron ocupadas.

FÓRMULA DE CALCULO: (Vacantes ocupadas/Vacantes disponibles) \*100

INTERPRETACIÓN: CATALOGO DE VACANTES O BOLSA DE EMPLEO

DIMENSIÓN QUE ATIENDE: EFICACIA

FRECUENCIA DE MEDICIÓN: TRIMESTRAL

DESCRIPCIÓN DEL FACTOR DE COMPARACIÓN: MUNICIPAL

ÁMBITO GEOGRÁFICO: MUNICIPAL

COBERTURA: MUNICIPAL

LÍNEA BASE: PbRM 2023

COMPORTAMIENTO DE LAS VARIABLES DURANTE EL SEGUNDO TRIMESTRE

Variable	Unidad de Medida	Operación	Meta Anual	Avance trimestral				Avance Acumulado			
				Prog.	%	Alc.	%	Prog.	%	Alc.	%
Vacantes ocupadas	PERSONAS	VACANTES	52	13	25	13	25	26	50	26	50
Vacantes ocupadas	PERSONAS	VACANTES	52	13	25	13	25	26	50	26	50

COMPORTAMIENTO DEL INDICADOR

DESCRIPCIÓN DE LA META ANUAL:


VACANTES OFERTADAS PUESTAS EN UNA BOLSA O CATALOGO DE VACANTES

Meta Anual	SEGUNDO TRIMESTRE							
	Avance Trimestral				Avance Acumulado			
	Prog.	Alc.	ES%	Semáforo	Prog.	Alc.	ES%	Semáforo
52	13	13	100	Cumplida	26	26	50	Cumplida
52	13	13	100	Cumplida	26	26	50	Cumplida

DESCRIPCIÓN DE RESULTADOS Y JUSTIFICACIÓN EN CASO DE VARIACIÓN SUPERIOR A +10 POR CIENTO RESPECTO A LO PROGRAMADO

EVALUACIÓN DEL INDICADOR

DEPENDENCIA GENERAL O AUXILIAR: 140 EMPLEO



ACTIVIDAD 2







SISTEMA DE COORDINACIÓN HACENDARIA DEL ESTADO DE MÉXICO CON SUS MUNICIPIOS  
 GUÍA METODOLÓGICA PARA EL SEGUIMIENTO Y EVALUACIÓN DEL PLAN DE DESARROLLO MUNICIPAL VIGENTE



PbRM-08b FICHA TÉCNICA DE SEGUIMIENTO DE INDICADORES 2023 DE GESTIÓN O ESTRATÉGICO

**PILAR / EJE TRANSVERSAL:** Pilar 2: Económico

**TEMA DE DESARROLLO:** Pilar 2: Económico

**PROGRAMA PRESUPUESTARIO:** 03020102 Fomento a productores rurales

**PROYECTO:** 030201020201 Fomento a proyectos de producción rural

**OBJETIVO DEL PROGRAMA PRESUPUESTARIO:** Comprende las acciones tendientes a apoyar la puesta en marcha de proyectos productivos y sociales, fomentar la agroempresa, la capacitación, la organización de productores rurales y la comercialización, a fin de mejorar la productividad y calidad de los productos agropecuarios.

**DEPENDENCIA GENERAL:** N00 Desarrollo Económico

**DEPENDENCIA AUXILIAR:** 130 Desarrollo Agrícola y Ganadero

ESTRUCTURA DEL INDICADOR

**NOMBRE DEL INDICADOR:** Tasa de variación en el número de productores rurales capacitados y asistidos.

**FÓRMULA DE CALCULO:** ((Productores rurales capacitados y asistidos en el semestre actual/Productores rurales capacitados y asistidos en el semestre anterior)-1) \*100

**INTERPRETACIÓN:** Capacitaciones a productores rurales

**DIMENSIÓN QUE ATIENDE:** Eficacia

**FRECUENCIA DE MEDICIÓN:** Semestral

**DESCRIPCIÓN DEL FACTOR DE COMPARACIÓN:** Municipal

**ÁMBITO GEOGRÁFICO:** Municipal

**COBERTURA:** Municipal

**LÍNEA BASE:** PbRM 2023

COMPORTAMIENTO DE LAS VARIABLES DURANTE EL SEGUNDO TRIMESTRE

Variable	Unidad de Medida	Operación	Meta Anual	Avance trimestral				Avance Acumulado			
				Prog.	%	Alc.	%	Prog.	%	Alc.	%
Productores rurales capacitados y asistidos en el semestre actual	Productores	Constante	156	104	66.6666667	104	66.6666667	104	66.6666667	104	66.6666667
Productores rurales capacitados y asistidos en el semestre anterior	Productores	Constante	0	0	0	0	0	0	0	0	0

COMPORTAMIENTO DEL INDICADOR

DESCRIPCIÓN DE LA META ANUAL:

Asesoría a a productores

Meta Anual	SEGUNDO TRIMESTRE							
	Avance Trimestral				Avance Acumulado			
	Prog.	Alc.	ES%	Semáforo	Prog.	Alc.	ES%	Semáforo
156	104	104	100	Cumplida	104	104	66.6666667	Cumplida
0	0	0	#¡DIV/0!	Cumplida	0	0	#¡DIV/0!	Cumplida

DESCRIPCIÓN DE RESULTADOS Y JUSTIFICACIÓN EN CASO DE VARIACIÓN SUPERIOR A +10 POR CIENTO RESPECTO A LO PROGRAMADO

EVALUACIÓN DEL INDICADOR

**DEPENDENCIA GENERAL O AUXILIAR:** 130 Desarrollo Agrícola y Ganadero

Elaboró

C. NOÉ VÁZQUEZ MOYSEN  
 TÍTULAR DEL DEPARTAMENTO DE DESARROLLO AGRÍCOLA Y GANADERO

COMPONENTE



LIC. FABIOLA ITZEL VILLARREAL GUERRERO  
 DIRECTORA DE DESARROLLO ECONÓMICO





SISTEMA DE COORDINACIÓN HACENDARIA DEL ESTADO DE MÉXICO CON SUS MUNICIPIOS  
 GUÍA METODOLÓGICA PARA EL SEGUIMIENTO Y EVALUACIÓN DEL PLAN DE DESARROLLO MUNICIPAL VIGENTE



PbRM-08b FICHA TÉCNICA DE SEGUIMIENTO DE INDICADORES 2023 DE GESTIÓN O ESTRATÉGICO

**PILAR / EJE TRANSVERSAL:** Pilar 2: Económico  
**TEMA DE DESARROLLO:** Desarrollo Económico  
**PROGRAMA PRESUPUESTARIO:** 03020102 Fomento a productores rurales  
**PROYECTO:** 030201020201 Fomento a proyectos de producción rural  
**OBJETIVO DEL PROGRAMA PRESUPUESTARIO:** Comprende las acciones tendientes a apoyar la puesta en marcha de proyectos productivos y sociales, fomentar la agroempresa, la capacitación, la organización de productores rurales y la comercialización, a fin de mejorar la productividad y calidad de los productos agropecuarios.

**DEPENDENCIA GENERAL:** N00 Desarrollo Económico  
**DEPENDENCIA AUXILIAR:** 130 Desarrollo Agrícola y Ganadero

ESTRUCTURA DEL INDICADOR

**NOMBRE DEL INDICADOR:** Porcentaje talleres tecno-agrícolas impartidos.

**FÓRMULA DE CALCULO:** (Talleres tecno-agrícolas impartidos/Talleres tecno- agrícolas programados) \*100

**INTERPRETACIÓN:** Talleres agroalimentarios

**DIMENSIÓN QUE ATIENDE:** Eficacia

**DESCRIPCIÓN DEL FACTOR DE COMPARACIÓN:** Municipal

**ÁMBITO GEOGRÁFICO:** Municipal

**COBERTURA:** Municipal

**LÍNEA BASE:** PbRM 2023

**FRECUENCIA DE MEDICIÓN:** Trimestral

COMPORTAMIENTO DE LAS VARIABLES DURANTE EL SEGUNDO TRIMESTRE

Variable	Unidad de Medida	Operación	Meta Anual	Avance trimestral				Avance Acumulado			
				Prog.	%	Alc.	%	Prog.	%	Alc.	%
Talleres tecno-agrícolas impartidos	Talleres	Constante	4	1	25	1	25	2	50	2	50
Talleres tecno- agrícolas programados	Talleres	Constante	4	1	25	1	25	2	50	2	50

COMPORTAMIENTO DEL INDICADOR

DESCRIPCIÓN DE LA META ANUAL:

Realizar Talleres Teórico-Práctico Agroalimentarios

Meta Anual	SEGUNDO TRIMESTRE							
	Avance Trimestral				Avance Acumulado			
	Prog.	Alc.	ES%	Semáforo	Prog.	Alc.	ES%	Semáforo
4	1	1	100	Cumplida	2	2	50	Cumplida
4	1	1	100	Cumplida	2	2	50	Cumplida

DESCRIPCIÓN DE RESULTADOS Y JUSTIFICACIÓN EN CASO DE VARIACIÓN SUPERIOR A +10 POR CIENTO RESPECTO A LO PROGRAMADO

EVALUACIÓN DEL INDICADOR

**DEPENDENCIA GENERAL O AUXILIAR:** 130 Desarrollo Agrícola y Económico


Elaboró

NOÉ VÁZQUEZ MOYSEN  
 TÍTULO DEL DEPARTAMENTO DE DESARROLLO AGRÍCOLA Y GANADERO

Actividad 1.1



LIC. FABIOLA ITZEL VILLARREAL GUERRERO  
 DIRECTORA DE DESARROLLO ECONÓMICO



SISTEMA DE COORDINACIÓN HACENDARIA DEL ESTADO DE MÉXICO CON SUS MUNICIPIOS  
 GUÍA METODOLÓGICA PARA EL SEGUIMIENTO Y EVALUACIÓN DEL PLAN DE DESARROLLO MUNICIPAL VIGENTE



PbRM-08b FICHA TÉCNICA DE SEGUIMIENTO DE INDICADORES 2023 DE GESTIÓN O ESTRATEGICO

**PILAR / EJE TRANSVERSAL:** EJE TRANSVERSAL II GOBIERNO MODERNO, CAPAZ Y RESPONSABLE  
**TEMA DE DESARROLLO:** TRANSPARENCIA Y RENDICION DE CUENTAS  
**PROGRAMA PRESUPUESTARIO:** 01080401 TRANSPARENCIA  
**PROYECTO:** 010804010101 Vinculación ciudadana con la Administración Pública  
 Se refiere a la obligación que tiene el sector público en el ejercicio de sus atribuciones para generar un ambiente de confianza, seguridad y franqueza, de tal forma que se tenga informada a la ciudadanía sobre las responsabilidades, procedimientos, reglas, normas y demás información que se genera en el sector, en un marco de abierta participación social y escrutinio público, así como garantizar la protección de sus datos personales en posesión de los sujetos obligados.  
**OBJETIVO DEL PROGRAMA PRESUPUESTARIO:** ciudadanía sobre las responsabilidades, procedimientos, reglas, normas y demás información que se genera en el sector, en un marco de abierta participación social y escrutinio público, así como garantizar la protección de sus datos personales en posesión de los sujetos obligados.  
**DEPENDENCIA GENERAL:** P00 ATENCION CIUDADANA  
**DEPENDENCIA AUXILIAR:** 122 UNIDAD DE TRANSPARENCIA

ESTRUCTURA DEL INDICADOR

**NOMBRE DEL INDICADOR:** Porcentaje de cumplimiento de fracciones de la ley de Transparencia y Acceso a la Información.

**FÓRMULA DE CALCULO:** (Total de fracciones actualizadas y publicadas/Total de fracciones señaladas en la Ley de Transparencia y Acceso a la Información)\*100

**INTERPRETACIÓN:** Fracciones actualizadas por los SPH

**DIMENSIÓN QUE ATIENDE:** Eficiencia  
**DESCRIPCIÓN DEL FACTOR DE COMPARACIÓN:** Municipal  
**ÁMBITO GEOGRÁFICO:** Municipal  
**COBERTURA:** Municipal  
**LÍNEA BASE:** PbRM 2023

**FRECUENCIA DE MEDICIÓN:** Semestral

COMPORTAMIENTO DE LAS VARIABLES DURANTE EL SEGUNDO TRIMESTRE

Variable	Unidad de Medida	Operación	Meta Anual	Avance trimestral				Avance Acumulado			
				Prog.	%	Alc.	%	Prog.	%	Alc.	%
Total de fracciones actualizadas y publicadas	Fracciones	Sumable	122	122	100	122	100	122	100	122	100
Total de fracciones señaladas en la Ley de Transparencia y Acceso a la Información	Fracciones	Sumable	52	52	100	52	100	52	100	52	100

COMPORTAMIENTO DEL INDICADOR

DESCRIPCIÓN DE LA META ANUAL:

Fracciones actualizadas por los SPH

Meta Anual	SEGUNDO TRIMESTRE							
	Avance Trimestral				Avance Acumulado			
	Prog.	Alc.	ES%	Semáforo	Prog.	Alc.	ES%	Semáforo
122	122	122	100	Cumplida	122	122	100	Cumplida
52	52	52	100	Cumplida	52	52	100	Cumplida

DESCRIPCIÓN DE RESULTADOS Y JUSTIFICACIÓN EN CASO DE VARIACIÓN SUPERIOR A +10 POR CIENTO RESPECTO A LO PROGRAMADO

EVALUACIÓN DEL INDICADOR

**DEPENDENCIA GENERAL O AUXILIAR:** P00 ATENCION CIUDADANA

Elaboró

C. STEFANY CATAÑO MORA  
 AUXILIAR ADMINISTRATIVO

Componente 1



TITULAR DE LA UNIDAD DE TRANSPARENCIA Y ACCESO A LA INFORMACION PUBLICA





SISTEMA DE COORDINACIÓN HACENDARIA DEL ESTADO DE MÉXICO CON SUS MUNICIPIOS  
 GUÍA METODOLÓGICA PARA EL SEGUIMIENTO Y EVALUACIÓN DEL PLAN DE DESARROLLO MUNICIPAL VIGENTE



PbRM-08b FICHA TÉCNICA DE SEGUIMIENTO DE INDICADORES 2023 DE GESTIÓN O ESTRATEGICO

**PILAR / EJE TRANSVERSAL:** EJE TRANSVERSAL II GOBIERNO MODERNO, CAPAZ Y RESPONSABLE  
**TEMA DE DESARROLLO:** TRANSPARENCIA Y RENDICION DE CUENTAS  
**PROGRAMA PRESUPUESTARIO:** 01080401 TRANSPARENCIA  
**PROYECTO:** 010804010101 Vinculación ciudadana con la Administración Pública  
 Se refiere a la obligación que tiene el sector público en el ejercicio de sus atribuciones para generar un ambiente de confianza, seguridad y franqueza, de tal forma que se tenga informada a la ciudadanía sobre las responsabilidades, procedimientos, reglas, normas y demás información que se genera en el sector, en un marco de abierta participación social y escrutinio público, así como garantizar la protección de sus datos personales en posesión de los sujetos obligados.  
**OBJETIVO DEL PROGRAMA PRESUPUESTARIO:**  
**DEPENDENCIA GENERAL:** P00 ATENCION CIUDADANA  
**DEPENDENCIA AUXILIAR:** 122 UNIDAD DE TRANSPARENCIA

ESTRUCTURA DEL INDICADOR

**NOMBRE DEL INDICADOR:** Porcentaje de recursos de revisión resueltos

**FÓRMULA DE CALCULO:** (Recursos de revisión resueltos/Recursos de revisión presentados)\*100

**INTERPRETACIÓN:** Recursos de revisión resueltos

**DIMENSIÓN QUE ATIENDE:** Eficiencia

**FRECUENCIA DE MEDICIÓN:** Trimestral

**DESCRIPCIÓN DEL FACTOR DE COMPARACIÓN:** Municipal

**ÁMBITO GEOGRÁFICO:** Municipal

**COBERTURA:** Municipal

**LÍNEA BASE:** PbRM 2023

COMPORTAMIENTO DE LAS VARIABLES DURANTE EL SEGUNDO TRIMESTRE

Variable	Unidad de Medida	Operación	Meta Anual	Avance trimestral				Avance Acumulado			
				Prog.	%	Alc.	%	Prog.	%	Alc.	%
Recursos de revisión resueltos	Recursos de revisión	Sumable	80	20	25	14	17.5	40	50	49	61.25
Recursos de revisión presentados	Recursos de revisión	Sumable	80	20	25	14	17.5	40	50	49	61.25

COMPORTAMIENTO DEL INDICADOR

DESCRIPCIÓN DE LA META ANUAL:

Recursos de revisión resueltos durante el año

Meta Anual	SEGUNDO TRIMESTRE							
	Avance Trimestral				Avance Acumulado			
	Prog.	Alc.	ES%	Semáforo	Prog.	Alc.	ES%	Semáforo
80	20	14	70	No cumplida	40	49	61.25	Superada
80	20	14	70	No cumplida	40	49	61.25	Superada

DESCRIPCIÓN DE RESULTADOS Y JUSTIFICACIÓN EN CASO DE VARIACIÓN SUPERIOR A +10 POR CIENTO RESPECTO A LO PROGRAMADO

Debido a que las solicitudes de información se han cumplido en tiempo y forma, los recursos de revisión se han reducido

EVALUACIÓN DEL INDICADOR

DEPENDENCIA GENERAL O AUXILIAR: P00 ATENCION CIUDADANA

Elaboró

C. STEFANY CATAÑO MORA  
 AUXILIAR ADMINISTRATIVO

Componente 2



TITULAR DE LA UNIDAD DE TRANSPARENCIA Y ACCESO A LA INFORMACION PUBLICA



SISTEMA DE COORDINACIÓN HACENDARIA DEL ESTADO DE MÉXICO CON SUS MUNICIPIOS  
 GUÍA METODOLÓGICA PARA EL SEGUIMIENTO Y EVALUACIÓN DEL PLAN DE DESARROLLO MUNICIPAL VIGENTE



PbRM-08b FICHA TÉCNICA DE SEGUIMIENTO DE INDICADORES 2023 DE GESTIÓN O ESTRATEGICO

**PILAR / EJE TRANSVERSAL:** EJE TRANSVERSAL II GOBIERNO MODERNO, CAPAZ Y RESPONSABLE  
**TEMA DE DESARROLLO:** TRANSPARENCIA Y RENDICIÓN DE CUENTAS  
**PROGRAMA PRESUPUESTARIO:** 01080401 TRANSPARENCIA  
**PROYECTO:** 010804010101 Vinculación ciudadana con la Administración Pública  
 Se refiere a la obligación que tiene el sector público en el ejercicio de sus atribuciones para generar un ambiente de confianza, seguridad y franqueza, de tal forma que se tenga informada a la ciudadanía sobre las responsabilidades, procedimientos, reglas, normas y demás información que se genera en el sector, en un marco de abierta participación social y escrutinio público, así como garantizar la protección de sus datos personales en posesión de los sujetos obligados.  
**OBJETIVO DEL PROGRAMA PRESUPUESTARIO:**  
**DEPENDENCIA GENERAL:** P00 ATENCION CIUDADANA  
**DEPENDENCIA AUXILIAR:** 122 UNIDAD DE TRANSPARENCIA

ESTRUCTURA DEL INDICADOR

**NOMBRE DEL INDICADOR:** Porcentaje de personal capacitado en materia de transparencia y acceso a la Información pública y protección de datos personales.

**FÓRMULA DE CALCULO:** (Numero de personas capacitadas/Numero de personas programadas a ser capacitadas)\*100

**INTERPRETACIÓN:** SPH que reciben capacitaciones en materia de transparencia y acceso a la información

**DIMENSIÓN QUE ATIENDE:** Eficiencia  
**DESCRIPCIÓN DEL FACTOR DE COMPARACIÓN:** Municipal  
**ÁMBITO GEOGRÁFICO:** Municipal  
**COBERTURA:** Municipal  
**LÍNEA BASE:** PbRM 2023

**FRECUENCIA DE MEDICIÓN:** Semestral

COMPORTAMIENTO DE LAS VARIABLES DURANTE EL SEGUNDO TRIMESTRE

Variable	Unidad de Medida	Operación	Meta Anual	Avance trimestral				Avance Acumulado			
				Prog.	%	Alc.	%	Prog.	%	Alc.	%
Numero de personas capacitadas	Personas	Sumable	56	56	100	56	100	56	100	56	100
Numero de personas programadas a ser capacitadas	Personas	Sumable	56	56	100	56	100	56	100	56	100

COMPORTAMIENTO DEL INDICADOR

DESCRIPCIÓN DE LA META ANUAL:

Capacitar a los SPH en materia de transparencia y acceso a la información

Meta Anual	SEGUNDO TRIMESTRE							
	Avance Trimestral				Avance Acumulado			
	Prog.	Alc.	ES%	Semáforo	Prog.	Alc.	ES%	Semáforo
56	56	56	100	Cumplida	56	56	100	Cumplida
56	56	56	100	Cumplida	56	56	100	Cumplida

DESCRIPCIÓN DE RESULTADOS Y JUSTIFICACIÓN EN CASO DE VARIACIÓN SUPERIOR A +10 POR CIENTO RESPECTO A LO PROGRAMADO


EVALUACIÓN DEL INDICADOR

**DEPENDENCIA GENERAL O AUXILIAR:** P00 ATENCION CIUDADANA

Elaboró

C. STEFANY CATANO MORA  
 AUXILIAR ADMINISTRATIVO

Actividad 1.1



LIC. JANET OROZCO BANDA  
 TITULAR DE LA UNIDAD DE TRANSPARENCIA Y ACCESO A LA INFORMACION PUBLICA





SISTEMA DE COORDINACIÓN HACENDARIA DEL ESTADO DE MÉXICO CON SUS MUNICIPIOS  
 GUIA METODOLOGICA PARA EL SEGUIMIENTO Y EVALUACIÓN DEL PLAN DE DESARROLLO MUNICIPAL VIGENTE



PbRM-08b FICHA TÉCNICA DE SEGUIMIENTO DE INDICADORES 2023 DE GESTIÓN O ESTRATEGICO

**PILAR / EJE TRANSVERSAL:** EJE TRANSVERSAL II GOBIERNO MODERNO, CAPAZ Y RESPONSABLE  
**TEMA DE DESARROLLO:** TRANSPARENCIA Y RENDICION DE CUENTAS  
**PROGRAMA PRESUPUESTARIO:** 01080401 TRANSPARENCIA  
**PROYECTO:** 010804010101 Vinculación ciudadana con la Administración Pública  
 Se refiere a la obligación que tiene el sector público en el ejercicio de sus atribuciones para generar un ambiente de confianza, seguridad y franqueza, de tal forma que se tenga informada a la ciudadanía sobre las responsabilidades, procedimientos, reglas, normas y demás información que se genera en el sector, en un marco de abierta participación social y escrutinio público, así como garantizar la protección de sus datos personales en posesión de los sujetos obligados.  
**OBJETIVO DEL PROGRAMA PRESUPUESTARIO:**  
**DEPENDENCIA GENERAL:** P00 ATENCION CIUDADANA  
**DEPENDENCIA AUXILIAR:** 122 UNIDAD DE TRANSPARENCIA

ESTRUCTURA DEL INDICADOR

**NOMBRE DEL INDICADOR:** Porcentaje de seguimiento a los SPH en cumplimiento de sus obligaciones.  
**FÓRMULA DE CALCULO:** (Total de SPH que cumplen con sus obligaciones en materia de Transparencia y Acceso a la Información Pública y Protección de los Datos Personales/Total de SPH para el cumplimiento de sus obligaciones en transparencia, el acceso a la información pública y protección de los datos personales)\*100  
**INTERPRETACIÓN:** Verificar que los SPH cumplan con sus obligaciones en materia de transparencia y acceso a la información  
**DIMENSIÓN QUE ATIENDE:** Eficiencia  
**DESCRIPCIÓN DEL FACTOR DE COMPARACIÓN:** Municipal  
**ÁMBITO GEOGRÁFICO:** Municipal  
**COBERTURA:** Municipal  
**LÍNEA BASE:** PbRM 2023  
**FRECUENCIA DE MEDICIÓN:** Mensual

COMPORTAMIENTO DE LAS VARIABLES DURANTE EL SEGUNDO TRIMESTRE

Variable	Unidad de Medida	Operación	Meta Anual	Avance trimestral				Avance Acumulado			
				Prog.	%	Alc.	%	Prog.	%	Alc.	%
Total de SPH que cumplen con sus obligaciones en materia de Transparencia y Acceso a la Información Pública y Protección de los Datos Personales	SPH	Constante	56	56	100	56	100	56	100	56	100
Total de SPH para el cumplimiento de sus obligaciones en transparencia, el acceso a la información pública y protección de los datos personales	SPH	Constante	56	56	100	56	100	56	100	56	100

COMPORTAMIENTO DEL INDICADOR

DESCRIPCIÓN DE LA META ANUAL:

SPH que cumplen con sus obligaciones en materia de transparencia y acceso a la información

Meta Anual	SEGUNDO TRIMESTRE							
	Avance Trimestral				Avance Acumulado			
	Prog.	Alc.	ES%	Semáforo	Prog.	Alc.	ES%	Semáforo
56	56	56	100	Cumplida	56	56	100	Cumplida
56	56	56	100	Cumplida	56	56	100	Cumplida

DESCRIPCIÓN DE RESULTADOS Y JUSTIFICACIÓN EN CASO DE VARIACIÓN SUPERIOR A +10 POR CIENTO RESPECTO A LO PROGRAMADO

EVALUACIÓN DEL INDICADOR

DEPENDENCIA GENERAL O AUXILIAR: P00 ATENCION CIUDADANA

Elaboró

C. STEFANY CATAÑO MORA  
 AUXILIAR ADMINISTRATIVO

Actividad 1.2



LIC. JANET OROZCO BANDA  
 TITULAR DE LA UNIDAD DE TRANSPARENCIA Y ACCESO A LA INFORMACION PUBLICA



PbRM-08b FICHA TÉCNICA DE SEGUIMIENTO DE INDICADORES 2023 DE GESTIÓN O ESTRATEGICO

**PILAR / EJE TRANSVERSAL:** EJE TRANSVERSAL II GOBIERNO MODERNO, CAPAZ Y RESPONSABLE  
**TEMA DE DESARROLLO:** TRANSPARENCIA Y RENDICIÓN DE CUENTAS  
**PROGRAMA PRESUPUESTARIO:** 01080401 TRANSPARENCIA  
**PROYECTO:** 010804010101 Vinculación ciudadana con la Administración Pública  
 Se refiere a la obligación que tiene el sector público en el ejercicio de sus atribuciones para generar un ambiente de confianza, seguridad y franqueza, de tal forma que se tenga informada a la ciudadanía sobre las responsabilidades, procedimientos, reglas, normas y demás información que se genera en el sector, en un marco de abierta participación social y escrutinio público, así como garantizar la protección de sus datos personales en posesión de los sujetos obligados.  
**OBJETIVO DEL PROGRAMA PRESUPUESTARIO:** ciudadanía sobre las responsabilidades, procedimientos, reglas, normas y demás información que se genera en el sector, en un marco de abierta participación social y escrutinio público, así como garantizar la protección de sus datos personales en posesión de los sujetos obligados.  
**DEPENDENCIA GENERAL:** P00 ATENCION CIUDADANA  
**DEPENDENCIA AUXILIAR:** 122 UNIDAD DE TRANSPARENCIA

ESTRUCTURA DEL INDICADOR

**NOMBRE DEL INDICADOR:** Porcentaje de solicitudes de acceso a la información con recurso de revisión

**FÓRMULA DE CALCULO:** (Numero de solicitudes de Información con recursos de revisión/Total de solicitudes de acceso a la información atendidas)\*100

**INTERPRETACIÓN:** Solicitudes con recurso de revisión

**FRECUENCIA DE MEDICIÓN:** Trimestral

**DIMENSIÓN QUE ATIENDE:** Eficiencia  
**DESCRIPCIÓN DEL FACTOR DE COMPARACIÓN:** Municipal  
**ÁMBITO GEOGRÁFICO:** Municipal  
**COBERTURA:** Municipal  
**LÍNEA BASE:** PbRM 2023

COMPORTAMIENTO DE LAS VARIABLES DURANTE EL SEGUNDO TRIMESTRE

Variable	Unidad de Medida	Operación	Meta Anual	Avance trimestral				Avance Acumulado			
				Prog.	%	Alc.	%	Prog.	%	Alc.	%
Numero de solicitudes de Información con recursos de revisión	Solicitudes	Constante	80	20	25	14	17.5	20	25	14	17.5
Total de solicitudes de acceso a la información atendidas	Solicitudes	Constante	80	20	25	14	17.5	20	25	14	17.5

COMPORTAMIENTO DEL INDICADOR

DESCRIPCIÓN DE LA META ANUAL:

Solicitudes con recurso de revision atendidas

Meta Anual	SEGUNDO TRIMESTRE							
	Avance Trimestral				Avance Acumulado			
	Prog.	Alc.	E5%	Semáforo	Prog.	Alc.	E5%	Semáforo
80	20	14	70	No cumplida	20	14	17.5	No cumplida
80	20	14	70	No cumplida	20	14	17.5	No cumplida

DESCRIPCIÓN DE RESULTADOS Y JUSTIFICACIÓN EN CASO DE VARIACIÓN SUPERIOR A +10 POR CIENTO RESPECTO A LO PROGRAMADO

Debido a que las solicitudes de información se han cumplido en tiempo y forma, los recursos de revisión se han reducido

EVALUACIÓN DEL INDICADOR

**DEPENDENCIA GENERAL O AUXILIAR:** P00 ATENCION CIUDADANA

Elaboró

C. STEFANY CATAÑO MORA  
 AUXILIAR ADMINISTRATIVO

Actividad 2.1



LIC. JANET OROZCO BANDA  
 TITULAR DE LA UNIDAD DE TRANSPARENCIA Y ACCESO A LA INFORMACION PUBLICA





SISTEMA DE COORDINACIÓN HACENDARIA DEL ESTADO DE MÉXICO CON SUS MUNICIPIOS  
 GUÍA METODOLÓGICA PARA EL SEGUIMIENTO Y EVALUACIÓN DEL PLAN DE DESARROLLO MUNICIPAL VIGENTE



PbRM-08b FICHA TÉCNICA DE SEGUIMIENTO DE INDICADORES 2023  
 DE GESTIÓN O ESTRATÉGICO

**PILAR / EJE TRANSVERSAL:** Eje transversal II Gobierno, Capaz y Responsable

**TEMA DE DESARROLLO:** Gestión para Resultados y evaluación de desempeño

**PROGRAMA PRESUPUESTARIO:** 01050205 Planeación y Presupuesto basado en resultados

**PROYECTO:** 010502050108 Operación y seguimiento de COPLADEMUN

**OBJETIVO DEL PROGRAMA PRESUPUESTARIO:** Incluir las acciones y procedimientos necesarios para desarrollar y fortalecer las fases de planeación, programación, presupuestación, seguimiento y evaluación programático-presupuestal, considerando las fases del registro contable-presupuestal y el correspondiente al proceso de rendición de cuentas, adicionalmente, incluye los procedimientos de planeación y evaluación de los planes de desarrollo municipal, los programas regionales y sectoriales que de él deriven.

**DEPENDENCIA GENERAL:** S00 Unidad de Información, Planeación, Programación y Evaluación

**DEPENDENCIA AUXILIAR:** 165 Planeación

**ESTRUCTURA DEL INDICADOR**

**NOMBRE DEL INDICADOR:** Porcentaje de informes de avance del Plan de Desarrollo Municipal presentados.

**FÓRMULA DE CALCULO:** (Informes de avance del Plan de Desarrollo Municipal presentados/Informes de avance del Plan de Desarrollo Municipal programados)\*100

**INTERPRETACIÓN:** Se realiza el informe del PDM

**DIMENSIÓN QUE ATIENDE:** Eficiencia

**FRECUENCIA DE MEDICIÓN:** Trimestral

**DESCRIPCIÓN DEL FACTOR DE COMPARACIÓN:** Municipal

**ÁMBITO GEOGRÁFICO:** Municipal

**COBERTURA:** Municipal

**LÍNEA BASE:** PbRM 2023

**COMPORTAMIENTO DE LAS VARIABLES DURANTE EL SEGUNDO TRIMESTRE**

Variable	Unidad de Medida	Operación	Meta Anual	Avance trimestral				Avance Acumulado			
				Prog.	%	Alc.	%	Prog.	%	Alc.	%
Informes de avance del Plan de Desarrollo Municipal presentados	INFORMES	CONSTANTE	1	0	0	0	0	1	100	1	100
Informes de avance del Plan de Desarrollo Municipal programados	INFORMES	CONSTANTE	1	0	0	0	0	1	100	1	100

**COMPORTAMIENTO DEL INDICADOR**

**DESCRIPCIÓN DE LA META ANUAL:**

Se entrega informe del PDM

Meta Anual	SEGUNDO TRIMESTRE							
	Avance Trimestral				Avance Acumulado			
	Prog.	Alc.	ES%	Semáforo	Prog.	Alc.	ES%	Semáforo
1	0	0	0	Cumplida	1	1	100	Cumplida
1	0	0	0	Cumplida	1	1	100	Cumplida

**DESCRIPCIÓN DE RESULTADOS Y JUSTIFICACIÓN EN CASO DE VARIACIÓN SUPERIOR A +10 POR CIENTO RESPECTO A LO PROGRAMADO**

**EVALUACIÓN DEL INDICADOR**


**DEPENDENCIA GENERAL O AUXILIAR:** S00 Unidad de Información, Planeación, Programación y Evaluación

Elaboró

HILDA CHÁVEZ CALLEJA AUXILIAR ADMINISTRATIVO

componente 4

Ver. Do.



ROBERTO CARLOS RUIZ GOMEZ TITULAR DE LA UIPPE

TLAXMALCO GOB. MEX



SISTEMA DE COORDINACIÓN HACENDARIA DEL ESTADO DE MÉXICO CON SUS MUNICIPIOS  
 GUÍA METODOLÓGICA PARA EL SEGUIMIENTO Y EVALUACIÓN DEL PLAN DE DESARROLLO MUNICIPAL VIGENTE



PbRM-08b FICHA TÉCNICA DE SEGUIMIENTO DE INDICADORES 2023  
 DE GESTIÓN O ESTRATÉGICO

**PILAR / EJE TRANSVERSAL:** Eje transversal II Gobierno, Capaz y Responsable

**TEMA DE DESARROLLO:** Gestión para Resultados y evaluación de desempeño

**PROGRAMA PRESUPUESTARIO:** 01050205 Planeación y Presupuesto basado en resultados

**PROYECTO:** 010502050107 Planeación y Evaluación para el Desarrollo Municipal

**OBJETIVO DEL PROGRAMA PRESUPUESTARIO:** Incluir las acciones y procedimientos necesarios para desarrollar y fortalecer las fases de planeación, programación, presupuestación, seguimiento y evaluación programático-presupuestal, considerando las fases del registro contable-presupuestal y el correspondiente al proceso de rendición de cuentas, adicionalmente, incluye los procedimientos de planeación y evaluación de los planes de desarrollo municipal, los programas regionales y sectoriales que de él deriven

**DEPENDENCIA GENERAL:** S00 Unidad de Información, Planeación, Programación y Evaluación

**DEPENDENCIA AUXILIAR:** 165 Planeación

ESTRUCTURA DEL INDICADOR

**NOMBRE DEL INDICADOR:** Porcentaje de alineación de formatos de PbRM en cumplimiento al Manual de Planeación, Programación y Presupuestación

**FÓRMULA DE CÁLCULO:** (Formatos PbRM requisitados en alineación al Manual de Planeación, Programación y Presupuestación vigente / Total de formatos PbRM manejados por el ayuntamiento) \* 100

**INTERPRETACIÓN:** Asesorías a los servidores públicos en materia de indicadores

**DIMENSIÓN QUE ATIENDE:** Eficiencia

**FRECUENCIA DE MEDICIÓN:** Trimestral

**DESCRIPCIÓN DEL FACTOR DE COMPARACIÓN:** Municipal

**ÁMBITO GEOGRÁFICO:** Municipal

**COBERTURA:** Municipal

**LÍNEA BASE:** PbRM 2023

COMPORTAMIENTO DE LAS VARIABLES DURANTE EL SEGUNDO TRIMESTRE

Variable	Unidad de Medida	Operación	Meta Anual	Avance trimestral				Avance Acumulado			
				Prog.	%	Alc.	%	Prog.	%	Alc.	%
Formatos PbRM requisitados en alineación al Manual de Planeación, Programación y Presupuestación vigente	Pb RM	Constante	53	0	0	0	0	53	100	53	100
Total de formatos PbRM manejados por el ayuntamiento	Pb RM	Constante	53	0	0	0	0	53	100	53	100

COMPORTAMIENTO DEL INDICADOR

DESCRIPCIÓN DE LA META ANUAL:

PbRM requeridos a las áreas del ayuntamiento

Meta Anual	SEGUNDO TRIMESTRE							
	Avance Trimestral				Avance Acumulado			
	Prog.	Alc.	ES%	Semáforo	Prog.	Alc.	ES%	Semáforo
53	0	0	0	Cumplida	53	53	100	Cumplida
53	0	0	0	Cumplida	53	53	100	Cumplida

DESCRIPCIÓN DE RESULTADOS Y JUSTIFICACIÓN EN CASO DE VARIACIÓN SUPERIOR A +10 POR CIENTO RESPECTO A LO PROGRAMADO

EVALUACIÓN DEL INDICADOR

**DEPENDENCIA GENERAL O AUXILIAR:** S00 Unidad de Información, Planeación, Programación y Evaluación

Elaboró

HILDA CHAVEZ CALLEJA AUXILIAR ADMINISTRATIVO

Vo. Bo.

ROBERTO CARLOS RUIZ GÓMEZ TITULAR DE LA UIPPE





SISTEMA DE COORDINACIÓN HACENDARIA DEL ESTADO DE MÉXICO CON SUS MUNICIPIOS  
 GUÍA METODOLÓGICA PARA EL SEGUIMIENTO Y EVALUACIÓN DEL PLAN DE DESARROLLO MUNICIPAL VIGENTE



PbRM-08b FICHA TÉCNICA DE SEGUIMIENTO DE INDICADORES 2023  
 DE GESTIÓN O ESTRATÉGICO

**PILAR / EJE TRANSVERSAL:** Eje transversal II Gobierno, Capaz y Responsable

**TEMA DE DESARROLLO:** Gestión para Resultados y evaluación de desempeño

**PROGRAMA PRESUPUESTARIO:** 01050205 Planeación y Presupuesto basado en resultados

**PROYECTO:** 010502050107 Planeación y Evaluación para el Desarrollo Municipal

**OBJETIVO DEL PROGRAMA PRESUPUESTARIO:** Incluir las acciones y procedimientos necesarios para desarrollar y fortalecer las fases de planeación, programación, presupuestación, seguimiento y evaluación programático-presupuestal, considerando las fases del registro contable-presupuestal y el correspondiente al proceso de rendición de cuentas, adicionalmente, incluye los procedimientos de planeación y evaluación de los planes de desarrollo municipal, los programas regionales y sectoriales que de él deriven.

**DEPENDENCIA GENERAL:** S00 Unidad de Información, Planeación, Programación y Evaluación

**DEPENDENCIA AUXILIAR:** 165 Planeación

ESTRUCTURA DEL INDICADOR

**NOMBRE DEL INDICADOR:** Porcentaje de cumplimiento en la elaboración y publicación del PAE

**FÓRMULA DE CÁLCULO:** (Elaboración y publicación del PAE/Documento programado a elaborar y publicar)

**INTERPRETACIÓN:** Publicación del Programa Anual de Evaluación

**DIMENSIÓN QUE ATIENDE:** Eficiencia

**FRECUENCIA DE MEDICIÓN:** Trimestral

**DESCRIPCIÓN DEL FACTOR DE COMPARACIÓN:** Municipal

**ÁMBITO GEOGRÁFICO:** Municipal

**COBERTURA:** Municipal

**LÍNEA BASE:** PbRM 2023

COMPORTAMIENTO DE LAS VARIABLES DURANTE EL SEGUNDO TRIMESTRE

Variable	Unidad de Medida	Operación	Meta Anual	Avance trimestral				Avance Acumulado			
				Prog.	%	Alc.	%	Prog.	%	Alc.	%
Elaboración y publicación del PAE	Elaboración y publicación	Constante	1	0	0	0	0	1	100	1	100
Documento programado a elaborar y publicar	Documentos	Constante	1	0	0	0	0	1	100	1	100

COMPORTAMIENTO DEL INDICADOR

DESCRIPCIÓN DE LA META ANUAL:

Elaboración y publicación del Programa Anual de Evaluación

Meta Anual	SEGUNDO TRIMESTRE							
	Avance Trimestral				Avance Acumulado			
	Prog.	Alc.	ES%	Semáforo	Prog.	Alc.	ES%	Semáforo
1	0	0	0	Cumplida	1	1	100	Cumplida
1	0	0	0	Cumplida	1	1	100	Cumplida

DESCRIPCIÓN DE RESULTADOS Y JUSTIFICACIÓN EN CASO DE VARIACIÓN SUPERIOR A +10 POR CIENTO RESPECTO A LO PROGRAMADO

EVALUACIÓN DEL INDICADOR


**DEPENDENCIA GENERAL O AUXILIAR:** S00 Unidad de Información, Planeación, Programación y Evaluación

Elaboró

HILDA CHAVEZ CALLEJA AUXILIAR ADMINISTRATIVO

Vo. Bo.

ROBERTO CARLOS RUIZ GOMEZ TITULAR DE LA UIPE





SISTEMA DE COORDINACIÓN HACENDARIA DEL ESTADO DE MÉXICO CON SUS MUNICIPIOS  
 GUÍA METODOLÓGICA PARA EL SEGUIMIENTO Y EVALUACIÓN DEL PLAN DE DESARROLLO MUNICIPAL VIGENTE



PbRM-08b FICHA TÉCNICA DE SEGUIMIENTO DE INDICADORES 2023  
 DE GESTIÓN O ESTRATÉGICO

**PILAR / EJE TRANSVERSAL:** Eje transversal II Gobierno, Capaz y Responsable

**TEMA DE DESARROLLO:** Gestión para Resultados y evaluación de desempeño

**PROGRAMA PRESUPUESTARIO:** 01050205 Planeación y Presupuesto basado en resultados

**PROYECTO:** 010502050107 Planeación y Evaluación para el Desarrollo Municipal

**OBJETIVO DEL PROGRAMA PRESUPUESTARIO:** Incluye las acciones y procedimientos necesarios para desarrollar y fortalecer las fases de planeación, programación, presupuestación, seguimiento y evaluación programático-presupuestal, considerando las fases del registro contable-presupuestal y el correspondiente al proceso de rendición de cuentas, adicionalmente, incluye los procedimientos de planeación y evaluación de los planes de desarrollo municipal, los programas regionales y sectoriales que de él deriven.

**DEPENDENCIA GENERAL:** S00 Unidad de Información, Planeación, Programación y Evaluación

**DEPENDENCIA AUXILIAR:** 165 Planeación

ESTRUCTURA DEL INDICADOR

**NOMBRE DEL INDICADOR:** Porcentaje de asesorías brindadas en materia del Sistema de Evaluación del desempeño Municipal.

**FÓRMULA DE CÁLCULO:** (Total de asesorías brindadas en materia del SED/Total de asesorías solicitadas en materia del SED)\*100

**INTERPRETACIÓN:** Asesorías brindadas a los servidores públicos

**DIMENSIÓN QUE ATIENDE:** Eficiencia

**FRECUENCIA DE MEDICIÓN:** Trimestral

**DESCRIPCIÓN DEL FACTOR DE COMPARACIÓN:** Municipal

**ÁMBITO GEOGRÁFICO:** Municipal

**COBERTURA:** Municipal

**LÍNEA BASE:** PbRM 2023

COMPORTAMIENTO DE LAS VARIABLES DURANTE EL SEGUNDO TRIMESTRE

Variable	Unidad de Medida	Operación	Meta Anual	Avance trimestral				Avance Acumulado			
				Prog.	%	Alc.	%	Prog.	%	Alc.	%
Total de asesorías brindadas en materia del SED	Asesorías	Sumable	160	40	25	40	25	80	50	80	50
Total de asesorías solicitadas en materia del SED)*100	Asesorías	Sumable	160	40	25	40	25	80	50	80	50

COMPORTAMIENTO DEL INDICADOR

DESCRIPCIÓN DE LA META ANUAL:

Asesorías que se solicitan y que se brindan a servidores públicos

Meta Anual	SEGUNDO TRIMESTRE							
	Avance Trimestral				Avance Acumulado			
	Prog.	Alc.	ES%	Semáforo	Prog.	Alc.	ES%	Semáforo
160	40	40	25	Cumplida	80	80	0	Cumplida
160	40	40	25	Cumplida	80	80	0	Cumplida

DESCRIPCIÓN DE RESULTADOS Y JUSTIFICACIÓN EN CASO DE VARIACIÓN SUPERIOR A +10 POR CIENTO RESPECTO A LO PROGRAMADO

EVALUACIÓN DEL INDICADOR

**DEPENDENCIA GENERAL O AUXILIAR:** S00 Unidad de Información, Planeación, Programación y Evaluación

Elaboró

HILDA CHAVEZ CALLEJA AUXILIAR ADMINISTRATIVO

componente 2

Vo. Bo.  
 AYUNTAMIENTO DE  
 TLAXAMALCO  
 ROBERTO CARLOS RUIZ GOMEZ TITULAR DE LA UIPE  
 TLAXAMALCO PDE. 2023





SISTEMA DE COORDINACIÓN HACENDARIA DEL ESTADO DE MÉXICO CON SUS MUNICIPIOS  
 GUIA METODOLOGICA PARA EL SEGUIMIENTO Y EVALUACIÓN DEL PLAN DE DESARROLLO MUNICIPAL VIGENTE



PbRM-08b FICHA TÉCNICA DE SEGUIMIENTO DE INDICADORES 2023  
 DE GESTIÓN O ESTRATEGICO

**PILAR / EJE TRANSVERSAL:** Eje transversal II Gobierno, Capaz y Responsable

**TEMA DE DESARROLLO:** Gestion para Resultados y evaluacion de desempeño

**PROGRAMA PRESUPUESTARIO:** 01050205 Planeacion y evaluacion para el desarrollo municipal

**PROYECTO:** 010502050107 Planeacion y Evaluacion para el Desarrollo Municipal

**OBJETIVO DEL PROGRAMA PRESUPUESTARIO:** Incluye las acciones y procedimientos necesarios para desarrollar y fortalecer las fases de planeacion, programacion, presupuestacion, seguimiento y evaluacion programatico-presupuestal, considerando las fases del registro contable-presupuestal y el correspondiente al proceso de rendicion de cuentas, adicionalmente, incluye los procedimientos de planeacion y evaluacion de los planes de desarrollo municipal, los programas regionales y sectoriales que de el deriven.

**DEPENDENCIA GENERAL:** S00 Unidad de Informacion , Planeacion, Programacion y Evaluacion

**DEPENDENCIA AUXILIAR:** 165 Planeacion

ESTRUCTURA DEL INDICADOR

**NOMBRE DEL INDICADOR:** Porcentaje de asesorias en materia de indicadores de desempeño

**FÓRMULA DE CALCULO:** (Asesorias en materia de indicadores/ Total de asesorias brindadas en materia del SEMD)\*100

**INTERPRETACIÓN:** Asesorias a los servidores en materia de indicadores

**DIMENSIÓN QUE ATIENDE:** Eficiencia

**FRECUENCIA DE MEDICIÓN:** Trimestral

**DESCRIPCIÓN DEL FACTOR DE COMPARACIÓN:** Municipal

**ÁMBITO GEOGRÁFICO:** Municipal

**COBERTURA:** Municipal

**LÍNEA BASE:** PbRM 2023

COMPORTAMIENTO DE LAS VARIABLES DURANTE EL SEGUNDO TRIMESTRE

Variable	Unidad de Medida	Operación	Meta Anual	Avance trimestral				Avance Acumulado			
				Prog.	%	Alc.	%	Prog.	%	Alc.	%
Asesorias en materia de indicadores	Asesorias	Sumable	160	40	25	40	25	80	50	80	50
Total de asesorias brindadas en materia del SEMD	Asesorias	Sumable	160	40	25	40	25	80	50	80	50

COMPORTAMIENTO DEL INDICADOR

DESCRIPCIÓN DE LA META ANUAL:

Asesorias impartidas a los servidores publicos en materia de indicadores

Meta Anual	SEGUNDO TRIMESTRE							
	Avance Trimestral				Avance Acumulado			
	Prog.	Alc.	ES%	Semáforo	Prog.	Alc.	ES%	Semáforo
160	40	40	25	Cumplida	80	80	50	Cumplida
160	40	40	25	Cumplida	80	80	50	Cumplida

DESCRIPCIÓN DE RESULTADOS Y JUSTIFICACIÓN EN CASO DE VARIACIÓN SUPERIOR A +-10 POR CIENTO RESPECTO A LO PROGRAMADO

EVALUACIÓN DEL INDICADOR

**DEPENDENCIA GENERAL O AUXILIAR:** S00 Unidad de Informacion , Planeacion, Programacion y Evaluacion

Elaboró

HILDA CHAVEZ CALLEJA AUXILIAR ADMINISTRATIVO

Vo. Bo.

ROBERTO CARLOS RUIZ GOMEZ TITULAR DE LA UIPPE





SISTEMA DE COORDINACIÓN HACENDARIA DEL ESTADO DE MÉXICO CON SUS MUNICIPIOS  
 GUÍA METODOLÓGICA PARA EL SEGUIMIENTO Y EVALUACIÓN DEL PLAN DE DESARROLLO MUNICIPAL VIGENTE



PBRM-08b FICHA TÉCNICA DE SEGUIMIENTO DE INDICADORES 2023  
 DE GESTIÓN O ESTRATÉGICO

**PILAR / EJE TRANSVERSAL:** PILAR 3: TERRITORIAL  
**TEMA DE DESARROLLO:** RIESGOS Y PROTECCION CIVIL  
**PROGRAMA PRESUPUESTARIO:** 01070201 PROTECCION CIVIL  
**PROYECTO:** 010702010101 CONCERTACION PARA LA PROTECCION CIVIL

**OBJETIVO DEL PROGRAMA PRESUPUESTARIO:** Engloba los proyectos que integran acciones dirigidas a la protección de la vida e integridad física de las personas, a través de la capacitación y organización de la sociedad, para evitar y reducir los daños por accidentes, siniestros, desastres y catástrofes, y fomentar la cultura de autoprotección, prevención y solidaridad en las tareas de auxilio y recuperación entre la población, así como proteger la infraestructura urbana básica y el medio ambiente.

**DEPENDENCIA GENERAL:** T00 PROTECCION CIVIL  
**DEPENDENCIA AUXILIAR:** 105 COORDINACION MUNICIPAL DE PROTECCION CIVIL

ESTRUCTURA DEL INDICADOR

**NOMBRE DEL INDICADOR:** Porcentaje de cumplimiento en la realización de planes específicos de protección civil.

**FÓRMULA DE CALCULO:** (Planes específicos de protección civil realizados/Planes específicos de protección civil programados)\*100

**INTERPRETACIÓN:** Elaboración de planes preventivos

**DIMENSIÓN QUE ATIENDE:** Eficiencia

**FRECUENCIA DE MEDICIÓN:** TRIMESTRAL

**DESCRIPCIÓN DEL FACTOR DE COMPARACIÓN:** Municipal

**ÁMBITO GEOGRÁFICO:** Municipal

**COBERTURA:** Municipal

**LÍNEA BASE:** PBRM 2023

COMPORTAMIENTO DE LAS VARIABLES DURANTE EL SEGUNDO TRIMESTRE

Variable	Unidad de Medida	Operación	Meta Anual	Avance trimestral				Avance Acumulado			
				Prog.	%	Alc.	%	Prog.	%	Alc.	%
Planes específicos de protección civil realizados	Planes	Constante	8	2	25	2	25	4	50	4	50
Planes específicos de protección civil programados	Planes	Constante	8	2	25	2	25	4	50	4	50

COMPORTAMIENTO DEL INDICADOR

DESCRIPCIÓN DE LA META ANUAL:

Meta Anual	SEGUNDO TRIMESTRE							
	Avance Trimestral				Avance Acumulado			
	Prog.	Alc.	ES%	Semáforo	Prog.	Alc.	ES%	Semáforo
8	2	2	100	Cumplida	4	4	50	Cumplida
8	2	2	100	Cumplida	4	4	50	Cumplida

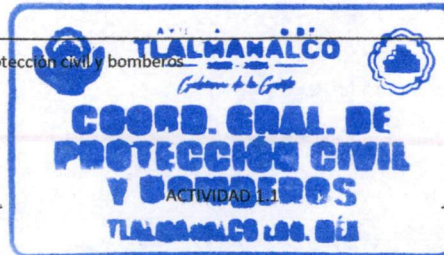
DESCRIPCIÓN DE RESULTADOS Y JUSTIFICACIÓN EN CASO DE VARIACIÓN SUPERIOR A +10 POR CIENTO RESPECTO A LO PROGRAMADO

EVALUACIÓN DEL INDICADOR

**DEPENDENCIA GENERAL O AUXILIAR:** 105 Coordinación general municipal de protección civil y bomberos

Elaboró

BOMBERA. CRISTINA MIRIAM HERNANDEZ SORIANO  
 SUB. COORDINADORA DE PROTECCION CIVIL Y BOMBEROS



Vo. Bo.

TBGIR JOSE DE JESUS GARCIA MARTINEZ  
 COORDINADOR DE PROTECCION CIVIL Y BOMBEROS





SISTEMA DE COORDINACIÓN HACENDARIA DEL ESTADO DE MÉXICO CON SUS MUNICIPIOS  
 GUÍA METODOLÓGICA PARA EL SEGUIMIENTO Y EVALUACIÓN DEL PLAN DE DESARROLLO MUNICIPAL VIGENTE



PBRM-08b FICHA TÉCNICA DE SEGUIMIENTO DE INDICADORES 2023  
 DE GESTIÓN O ESTRATÉGICO

PILAR / EJE TRANSVERSAL: PILAR 3: TERRITORIAL

TEMA DE DESARROLLO: RIESGOS Y PROTECCION CIVIL

PROGRAMA PRESUPUESTARIO: 01070201 PROTECCION CIVIL

PROYECTO: 010702010101 CONCERTACION PARA LA PROTECCION CIVIL

OBJETIVO DEL PROGRAMA PRESUPUESTARIO: Engloba los proyectos que integran acciones dirigidas a la protección de la vida e integridad física de las personas, a través de la capacitación y organización de la sociedad, para evitar y reducir los daños por accidentes, siniestros, desastres y catástrofes, y fomentar la cultura de autoprotección, prevención y solidaridad en las tareas de auxilio y recuperación entre la población, así como proteger la infraestructura urbana básica y el medio ambiente.

DEPENDENCIA GENERAL: T00 PROTECCION CIVIL

DEPENDENCIA AUXILIAR: 105 COORDINACION MUNICIPAL DE PROTECCION CIVIL

ESTRUCTURA DEL INDICADOR

NOMBRE DEL INDICADOR: Porcentaje de cursos de prevención de accidentes en la escuela y el hogar impartidos

FÓRMULA DE CALCULO: (Cursos impartidos/Cursos programados) \*100

INTERPRETACIÓN: Cursos impartidos de prevención de accidentes en escuelas y hogares

DIMENSIÓN QUE ATIENDE: Eficiencia

DESCRIPCIÓN DEL FACTOR DE COMPARACIÓN: Municipal

ÁMBITO GEOGRÁFICO: Municipal

COBERTURA: Municipal

LÍNEA BASE: PBRM 2023

FRECUENCIA DE MEDICIÓN: TRIMESTRAL

COMPORTAMIENTO DE LAS VARIABLES DURANTE EL SEGUNDO TRIMESTRE

Variable	Unidad de Medida	Operación	Meta Anual	Avance trimestral				Avance Acumulado			
				Prog.	%	Alc.	%	Prog.	%	Alc.	%
Cursos impartidos	Cursos	Sumable	6	1	16.6666667	1	16.6666667	2	33.3333333	2	33.3333333
Cursos programados	Cursos	Sumable	6	1	16.6666667	1	16.6666667	2	33.3333333	2	33.3333333

COMPORTAMIENTO DEL INDICADOR

DESCRIPCIÓN DE LA META ANUAL:

Meta Anual	SEGUNDO TRIMESTRE							
	Avance Trimestral				Avance Acumulado			
	Prog.	Alc.	ES%	Semáforo	Prog.	Alc.	ES%	Semáforo
6	1	1	100	Cumplida	2	2	33.3333333	Cumplida
6	1	1	100	Cumplida	2	2	33.3333333	Cumplida

DESCRIPCIÓN DE RESULTADOS Y JUSTIFICACIÓN EN CASO DE VARIACIÓN SUPERIOR A +-10 POR CIENTO RESPECTO A LO PROGRAMADO

DEPENDENCIA GENERAL O AUXILIAR:

105 Coordinación general municipal de protección civil y bomberos

Elaboró

*[Signature]*

BOMBERA. CRISTINA MIRIAM HERNANDEZ SORIANO  
 SUB. COORDINADORA DE PROTECCION CIVIL Y BOMBEROS



ACTIVIDAD 2.6

Vo. Bo.

*[Signature]*  
 TBGIR JOSE DE JESUS GARCIA MARTINEZ  
 COORDINADOR DE PROTECCION CIVIL Y BOMBEROS





SISTEMA DE COORDINACIÓN HACENDARIA DEL ESTADO DE MÉXICO CON SUS MUNICIPIOS  
 GUÍA METODOLÓGICA PARA EL SEGUIMIENTO Y EVALUACIÓN DEL PLAN DE DESARROLLO MUNICIPAL VIGENTE



PBRM-08b FICHA TÉCNICA DE SEGUIMIENTO DE INDICADORES 2023  
 DE GESTIÓN O ESTRATÉGICO

PILAR / EJE TRANSVERSAL: PILAR 3: TERRITORIAL

TEMA DE DESARROLLO: RIESGOS Y PROTECCION CIVIL

PROGRAMA PRESUPUESTARIO: 01070201 PROTECCION CIVIL

PROYECTO: 010702010101 CONCERTACION PARA LA PROTECCION CIVIL

OBJETIVO DEL PROGRAMA PRESUPUESTARIO: Engloba los proyectos que integran acciones dirigidas a la protección de la vida e integridad física de las personas, a través de la capacitación y organización de la sociedad, para evitar o reducir los daños por accidentes, siniestros, desastres y catástrofes, y fomentar la cultura de autoprotección, prevención y solidaridad en las tareas de auxilio y recuperación entre la población, así como proteger la infraestructura urbana básica y el medio ambiente.

DEPENDENCIA GENERAL: T00 PROTECCION CIVIL

DEPENDENCIA AUXILIAR: 105 COORDINACION MUNICIPAL DE PROTECCION CIVIL

ESTRUCTURA DEL INDICADOR

NOMBRE DEL INDICADOR: Porcentaje en la verificación del cumplimiento de los acuerdos del Consejo Municipal de Protección Civil

FÓRMULA DE CALCULO: (Acuerdos del Consejo de Protección Civil Municipal cumplidos/Total de acuerdos del Consejo de Protección Civil) \*100

INTERPRETACIÓN: Verificación de los acuerdos que resultan de los consejos

DIMENSIÓN QUE ATIENDE: Eficiencia

DESCRIPCIÓN DEL FACTOR DE COMPARACIÓN: Municipal

ÁMBITO GEOGRÁFICO: Municipal

COBERTURA: Municipal

LÍNEA BASE: PBRM 2023

FRECUENCIA DE MEDICIÓN: TRIMESTRAL

COMPORTAMIENTO DE LAS VARIABLES DURANTE EL SEGUNDO TRIMESTRE

Variable	Unidad de Medida	Operación	Meta Anual	Avance trimestral				Avance Acumulado			
				Prog.	%	Alc.	%	Prog.	%	Alc.	%
Acuerdos del Consejo de Protección Civil Cumplidos	Acuerdos	Sumable	4	1	25	1	25	2	50	2	50
Total de Acuerdos del Consejo de Protección Civil	Acuerdos	Sumable	4	1	25	1	25	2	50	2	50

COMPORTAMIENTO DEL INDICADOR

DESCRIPCIÓN DE LA META ANUAL:

Meta Anual	SEGUNDO TRIMESTRE							
	Avance Trimestral				Avance Acumulado			
	Prog.	Alc.	ES%	Semáforo	Prog.	Alc.	ES%	Semáforo
4	1	1	100	Cumplida	2	2	50	Cumplida
4	1	1	100	Cumplida	2	2	50	Cumplida

DESCRIPCIÓN DE RESULTADOS Y JUSTIFICACIÓN EN CASO DE VARIACIÓN SUPERIOR A +10 POR CIENTO RESPECTO A LO PROGRAMADO

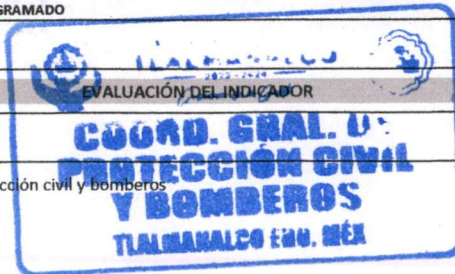
EVALUACIÓN DEL INDICADOR

DEPENDENCIA GENERAL O AUXILIAR:

105 Coordinación general municipal de protección civil y bomberos

Elaboró

BOMBERA. CRISTINA MIRIAM HERNANDEZ SORIANO  
 SUB. COORDINADORA DE PROTECCION CIVIL Y BOMBEROS



ACTIVIDAD 5.1

Vo. Bo.

TBGIR JOSÉ DE JESÚS GARCÍA MARTÍNEZ  
 COORDINADOR DE PROTECCION CIVIL Y BOMBEROS





SISTEMA DE COORDINACIÓN HACENDARIA DEL ESTADO DE MÉXICO CON SUS MUNICIPIOS  
 GUÍA METODOLÓGICA PARA EL SEGUIMIENTO Y EVALUACIÓN DEL PLAN DE DESARROLLO MUNICIPAL VIGENTE



PBRM-08b FICHA TÉCNICA DE SEGUIMIENTO DE INDICADORES 2023  
 DE GESTIÓN O ESTRATÉGICO

**PILAR / EJE TRANSVERSAL:** PILAR 3: TERRITORIAL

**TEMA DE DESARROLLO:** RIESGOS Y PROTECCION CIVIL

**PROGRAMA PRESUPUESTARIO:** 01070201 PROTECCION CIVIL

**PROYECTO:** 010702010201 PREVENCIÓN DE RIESGOS Y EVALUACION TÉCNICA DE PROTECCION CIVIL

**OBJETIVO DEL PROGRAMA PRESUPUESTARIO:** Engloba los proyectos que integran acciones dirigidas a la protección de la vida e integridad física de las personas, a través de la capacitación y organización de la sociedad, para evitar y reducir los daños por accidentes, siniestros, desastres y catástrofes, y fomentar la cultura de autoprotección, prevención y solidaridad en las tareas de auxilio y recuperación entre la población, así como proteger la infraestructura urbana básica y el medio ambiente.

**DEPENDENCIA GENERAL:** T00 PROTECCION CIVIL

**DEPENDENCIA AUXILIAR:** 105 COORDINACION MUNICIPAL DE PROTECCION CIVIL

**ESTRUCTURA DEL INDICADOR**

**NOMBRE DEL INDICADOR:** Porcentaje de cumplimiento en las verificaciones de medidas de seguridad en establecimientos

**FÓRMULA DE CÁLCULO:** (Verificación de medidas de seguridad en establecimientos realizadas/Verificación de seguridad en establecimientos solicitadas) \*100

**INTERPRETACIÓN:** Verificaciones de medidas de seguridad en establecimientos verificados

**DIMENSIÓN QUE ATIENDE:** Eficiencia

**FRECUENCIA DE MEDICIÓN:** TRIMESTRAL

**DESCRIPCIÓN DEL FACTOR DE COMPARACIÓN:** Municipal

**ÁMBITO GEOGRÁFICO:** Municipal

**COBERTURA:** Municipal

**LÍNEA BASE:** PBRM 2023

**COMPORTAMIENTO DE LAS VARIABLES DURANTE EL SEGUNDO TRIMESTRE**

Variable	Unidad de Medida	Operación	Meta Anual	Avance trimestral				Avance Acumulado			
				Prog.	%	Alc.	%	Prog.	%	Alc.	%
Verificación de medidas de seguridad en establecimientos realizadas	Verificaciones	Constante	51	15	29.4117647	15	29.41176471	25	49.0196078	25	49.0196078
Verificación de seguridad en establecimientos solicitadas	Verificaciones	Constante	51	15	29.4117647	15	29.41176471	25	49.0196078	25	49.0196078

**COMPORTAMIENTO DEL INDICADOR**

**DESCRIPCIÓN DE LA META ANUAL:**

Meta Anual	SEGUNDO TRIMESTRE							
	Avance Trimestral				Avance Acumulado			
	Prog.	Alc.	E5%	Semáforo	Prog.	Alc.	E5%	Semáforo
51	15	15	100	Cumplida	25	25	49.0196078	Cumplida
51	15	15	100	Cumplida	25	25	49.0196078	Cumplida

**DESCRIPCIÓN DE RESULTADOS Y JUSTIFICACIÓN EN CASO DE VARIACIÓN SUPERIOR A +10 POR CIENTO RESPECTO A LO PROGRAMADO**

**EVALUACIÓN DEL INDICADOR**

**DEPENDENCIA GENERAL O AUXILIAR:** 105 Coordinación general municipal de protección civil y bomberos

Elaboró

HOMBERA, CRISTINA MIRIAM HERNANDEZ SORIANO  
 SUB-COORDINADORA DE PROTECCION CIVIL Y BOMBEROS



Vo. Bo.

TBIR JOSE DE JESUS GARCIA MARTINEZ  
 COORDINADOR DE PROTECCION CIVIL Y BOMBEROS





SISTEMA DE COORDINACIÓN HACENDARIA DEL ESTADO DE MÉXICO CON SUS MUNICIPIOS  
 GUÍA METODOLÓGICA PARA EL SEGUIMIENTO Y EVALUACIÓN DEL PLAN DE DESARROLLO MUNICIPAL VIGENTE



PBRM-08b FICHA TÉCNICA DE SEGUIMIENTO DE INDICADORES 2023  
 DE GESTIÓN O ESTRATÉGICO

**PILAR / EJE TRANSVERSAL:** PILAR 3: TERRITORIAL  
**TEMA DE DESARROLLO:** RIESGOS Y PROTECCIÓN CIVIL  
**PROGRAMA PRESUPUESTARIO:** 01070201 PROTECCIÓN CIVIL

**PROYECTO:** 010702010201 PREVENCIÓN DE RIESGOS Y EVALUACIÓN TÉCNICA DE PROTECCIÓN CIVIL

**OBJETIVO DEL PROGRAMA PRESUPUESTARIO:** Engloba los proyectos que integran acciones dirigidas a la protección de la vida e integridad física de las personas, a través de la capacitación y organización de la sociedad, para evitar y reducir los daños por accidentes, siniestros, desastres y catástrofes, y fomentar la cultura de autoprotección, prevención y solidaridad en las tareas de auxilio y recuperación entre la población, así como proteger la infraestructura urbana básica y el medio ambiente.

**DEPENDENCIA GENERAL:** T00 PROTECCIÓN CIVIL  
**DEPENDENCIA AUXILIAR:** 105 COORDINACIÓN MUNICIPAL DE PROTECCIÓN CIVIL

ESTRUCTURA DEL INDICADOR

**NOMBRE DEL INDICADOR:** Porcentaje en la actualización de factores de riesgo

**FÓRMULA DE CÁLCULO:** (Factores de riesgo actualizados/total de factores de riesgo) \*100

**INTERPRETACIÓN:** Porcentaje de factores de riesgo actualizados

**DIMENSIÓN QUE ATIENDE:** Eficiencia

**FRECUENCIA DE MEDICIÓN:** SEMESTRAL

**DESCRIPCIÓN DEL FACTOR DE COMPARACIÓN:** Municipal

**ÁMBITO GEOGRÁFICO:** Municipal

**COBERTURA:** Municipal

**LÍNEA BASE:** PBRM 2023

COMPORTAMIENTO DE LAS VARIABLES DURANTE EL SEGUNDO TRIMESTRE

Variable	Unidad de Medida	Operación	Meta Anual	Avance trimestral				Avance Acumulado			
				Prog.	%	Alc.	%	Prog.	%	Alc.	%
Factores de riesgo actualizados	Factores	Sumable	51	25	49.0196078	25	49.01960784	25	49.0196078	25	49.0196078
total de factores de riesgo	Factores	Sumable	51	25	49.0196078	25	49.01960784	25	49.0196078	25	49.0196078

COMPORTAMIENTO DEL INDICADOR

DESCRIPCIÓN DE LA META ANUAL:

Meta Anual	SEGUNDO TRIMESTRE							
	Avance Trimestral				Avance Acumulado			
	Prog.	Alc.	ES%	Semáforo	Prog.	Alc.	ES%	Semáforo
51	25	25	100	Cumplida	25	25	49.0196078	Cumplida
51	25	25	100	Cumplida	25	25	49.0196078	Cumplida

DESCRIPCIÓN DE RESULTADOS Y JUSTIFICACIÓN EN CASO DE VARIACIÓN SUPERIOR A +10 POR CIENTO RESPECTO A LO PROGRAMADO

DEPENDENCIA GENERAL O AUXILIAR:

105 Coordinación general municipal de protección civil y bomberos

Elaboró

BOMBERA. CRISTINA MIRIAM HERNANDEZ SORIANO  
 SUB. COORDINADORA DE PROTECCIÓN CIVIL Y BOMBEROS



COMPONENTE 4

Vo. Bo.

TBGIR JOSE DE JESUS GARCIA MARTINEZ  
 COORDINADOR DE PROTECCIÓN CIVIL Y BOMBEROS





SISTEMA DE COORDINACIÓN HACENDARIA DEL ESTADO DE MÉXICO CON SUS MUNICIPIOS  
 GUÍA METODOLÓGICA PARA EL SEGUIMIENTO Y EVALUACIÓN DEL PLAN DE DESARROLLO MUNICIPAL VIGENTE



PBRM-08b FICHA TÉCNICA DE SEGUIMIENTO DE INDICADORES 2023  
 DE GESTIÓN O ESTRATÉGICO

**PILAR / EJE TRANSVERSAL:** PILAR 3: TERRITORIAL  
**TEMA DE DESARROLLO:** RIESGOS Y PROTECCION CIVIL  
**PROGRAMA PRESUPUESTARIO:** 01070201 PROTECCION CIVIL

**PROYECTO:** 010702010103 Difusión y comunicación para la protección civil

**OBJETIVO DEL PROGRAMA PRESUPUESTARIO:** Engloba los proyectos que integran acciones dirigidas a la protección de la vida e integridad física de las personas, a través de la capacitación y organización de la sociedad, para evitar y reducir los daños por accidentes, siniestros, desastres y catástrofes, y fomentar la cultura de autoprotección, prevención y solidaridad en las tareas de auxilio y recuperación entre la población, así como proteger la infraestructura urbana básica y el medio ambiente.

**DEPENDENCIA GENERAL:** T00 PROTECCION CIVIL  
**DEPENDENCIA AUXILIAR:** 105 COORDINACION MUNICIPAL DE PROTECCION CIVIL

**ESTRUCTURA DEL INDICADOR**

**NOMBRE DEL INDICADOR:** Porcentaje de eventos de promoción de la cultura de protección civil realizados.

**FÓRMULA DE CALCULO:** (Eventos de promoción de la cultura de calles limpias realizados/Eventos de promoción de la cultura de calles limpias programados) \*100

**INTERPRETACIÓN:** Eventos de promoción de la cultura de protección civil

**DIMENSIÓN QUE ATIENDE:** Eficiencia

**FRECUENCIA DE MEDICIÓN:** TRIMESTRAL

**DESCRIPCIÓN DEL FACTOR DE COMPARACIÓN:** Municipal

**ÁMBITO GEOGRÁFICO:** Municipal

**COBERTURA:** Municipal

**LÍNEA BASE:** PBRM 2023

**COMPORTAMIENTO DE LAS VARIABLES DURANTE EL SEGUNDO TRIMESTRE**

Variable	Unidad de Medida	Operación	Meta Anual	Avance trimestral				Avance Acumulado			
				Prog.	%	Alc.	%	Prog.	%	Alc.	%
Eventos de promoción de la cultura de calles limpias realizados	Eventos	Sumable	40	20	50	20	50	20	50	20	50
Eventos de promoción de la cultura de calles limpias programados	Eventos	Sumable	40	20	50	20	50	20	50	20	50

**COMPORTAMIENTO DEL INDICADOR**

**DESCRIPCIÓN DE LA META ANUAL:**

Difusión de los trabajos que realiza protección civil

Meta Anual	SEGUNDO TRIMESTRE							
	Avance Trimestral				Avance Acumulado			
	Prog.	Alc.	ES%	Semáforo	Prog.	Alc.	ES%	Semáforo
40	20	20	0	Cumplida	20	20	50	Cumplida
40	20	20	0	Cumplida	20	20	50	Cumplida

**DESCRIPCIÓN DE RESULTADOS Y JUSTIFICACIÓN EN CASO DE VARIACIÓN SUPERIOR A +10 POR CIENTO RESPECTO A LO PROGRAMADO**

**EVALUACIÓN DEL INDICADOR**

**DEPENDENCIA GENERAL O AUXILIAR:** 105 Coordinación general municipal de protección civil y bomberos

Elaboró

BOMBERA. CRISTINA MIRIAM HERNANDEZ SORIANO  
 SUB. COORDINADORA DE PROTECCION CIVIL Y BOMBEROS

Actividad 2.2

Vo. Bo.

TBGIR JOSE DE JESUS GARCIA MARTINEZ  
 COORDINADOR DE PROTECCION CIVIL Y BOMBEROS





SISTEMA DE COORDINACIÓN HACENDARIA DEL ESTADO DE MÉXICO CON SUS MUNICIPIOS  
 GUÍA METODOLÓGICA PARA EL SEGUIMIENTO Y EVALUACIÓN DEL PLAN DE DESARROLLO MUNICIPAL VIGENTE



PBRM-08b FICHA TÉCNICA DE SEGUIMIENTO DE INDICADORES 2023  
 DE GESTIÓN O ESTRATÉGICO

**PILAR / EJE TRANSVERSAL:** PILAR 3: TERRITORIAL

**TEMA DE DESARROLLO:** RIESGOS Y PROTECCIÓN CIVIL

**PROGRAMA PRESUPUESTARIO:** 01070201 PROTECCIÓN CIVIL

**PROYECTO:** 010702010303 Coordinación de atención de emergencias y desastres

**OBJETIVO DEL PROGRAMA PRESUPUESTARIO:** Engloba los proyectos que integran acciones dirigidas a la protección de la vida e integridad física de las personas, a través de la capacitación y organización de la sociedad, para evitar y reducir los daños por accidentes, siniestros, desastres y catástrofes, y fomentar la cultura de autoprotección, prevención y solidaridad en las tareas de auxilio y recuperación entre la población, así como proteger la infraestructura urbana básica y el medio ambiente.

**DEPENDENCIA GENERAL:** T00 PROTECCIÓN CIVIL

**DEPENDENCIA AUXILIAR:** 105 COORDINACIÓN MUNICIPAL DE PROTECCIÓN CIVIL

ESTRUCTURA DEL INDICADOR

**NOMBRE DEL INDICADOR:** Porcentaje de atención de emergencias prehospititarias.

**FÓRMULA DE CÁLCULO:** (Emergencias prehospititarias atendidas/Emergencias prehospititarias reportadas) \*100

**INTERPRETACIÓN:** Emergencias prehospititarias atendidas

**DIMENSIÓN QUE ATIENDE:** Eficiencia

**FRECUENCIA DE MEDICIÓN:** TRIMESTRAL

**DESCRIPCIÓN DEL FACTOR DE COMPARACIÓN:** Municipal

**ÁMBITO GEOGRÁFICO:** Municipal

**COBERTURA:** Municipal

**LÍNEA BASE:** PBRM 2023

COMPORTAMIENTO DE LAS VARIABLES DURANTE EL SEGUNDO TRIMESTRE

Variable	Unidad de Medida	Operación	Meta Anual	Avance trimestral				Avance Acumulado			
				Prog.	%	Alc.	%	Prog.	%	Alc.	%
Emergencias prehospititarias atendidas	Emergencias	Constante	800	200	25	200	25	400	50	400	50
Emergencias prehospititarias reportadas	Emergencias	Constante	800	200	25	200	25	400	50	400	50

COMPORTAMIENTO DEL INDICADOR

DESCRIPCIÓN DE LA META ANUAL:

Apoyo a la población ante siniestros

Meta Anual	SEGUNDO TRIMESTRE							
	Avance Trimestral				Avance Acumulado			
	Prog.	Alc.	ES%	Semáforo	Prog.	Alc.	ES%	Semáforo
800	200	200	25	Cumplida	400	400	50	Cumplida
800	200	200	25	Cumplida	400	400	50	Cumplida

DESCRIPCIÓN DE RESULTADOS Y JUSTIFICACIÓN EN CASO DE VARIACIÓN SUPERIOR A +10 POR CIENTO RESPECTO A LO PROGRAMADO

EVALUACIÓN DEL INDICADOR

COORD. GRAL. H. PROTECCIÓN CIVIL Y BOMBEROS

Tlalmanalco de Victoria

**DEPENDENCIA GENERAL O AUXILIAR:**

105 Coordinación general municipal de protección civil y bomberos

Elaboró

BOMBERA. CRISTINA INRIAM HERNÁNDEZ SORIANO  
 SUB. COORDINADORA DE PROTECCIÓN CIVIL Y BOMBEROS

Vo. Bo.

TBGIR JOSE DE JESUS GARCIA MARTINEZ  
 COORDINADOR DE PROTECCIÓN CIVIL Y BOMBEROS

Actividad 3.2





SISTEMA DE COORDINACIÓN HACENDARIA DEL ESTADO DE MÉXICO CON SUS MUNICIPIOS  
 GUÍA METODOLÓGICA PARA EL SEGUIMIENTO Y EVALUACIÓN DEL PLAN DE DESARROLLO MUNICIPAL VIGENTE



PBRM-08b FICHA TÉCNICA DE SEGUIMIENTO DE INDICADORES 2023  
 DE GESTIÓN O ESTRATÉGICO

**PILAR / EJE TRANSVERSAL:** PILAR 3: TERRITORIAL

**TEMA DE DESARROLLO:** RIESGOS Y PROTECCION CIVIL

**PROGRAMA PRESUPUESTARIO:** 01070201 PROTECCION CIVIL

**PROYECTO:** 010702010303 Coordinación de atención de emergencias y desastres

Engloba los proyectos que integran acciones dirigidas a la protección de la vida e integridad física de las personas, a través de la capacitación y organización de la sociedad, para evitar y reducir

**OBJETIVO DEL PROGRAMA PRESUPUESTARIO:** los daños por accidentes, siniestros, desastres y catástrofes, y fomentar la cultura de autoprotección, prevención y solidaridad en las tareas de auxilio y recuperación entre la población, así como proteger la infraestructura urbana básica y el medio ambiente.

**DEPENDENCIA GENERAL:** T00 PROTECCION CIVIL

**DEPENDENCIA AUXILIAR:** 105 COORDINACION MUNICIPAL DE PROTECCION CIVIL

ESTRUCTURA DEL INDICADOR

**NOMBRE DEL INDICADOR:** Porcentaje de atención de emergencias urbanas.

**FÓRMULA DE CÁLCULO:** (Emergencias urbanas atendidas/Emergencias urbanas reportadas) \*100

**INTERPRETACIÓN:** Atención de emergencias urbanas en el municipio

**DIMENSIÓN QUE ATIENDE:** Eficiencia

**FRECUENCIA DE MEDICIÓN:** TRIMESTRAL

**DESCRIPCIÓN DEL FACTOR DE COMPARACIÓN:** Municipal

**ÁMBITO GEOGRÁFICO:** Municipal

**COBERTURA:** Municipal

**LÍNEA BASE:** PBRM 2023

COMPORTAMIENTO DE LAS VARIABLES DURANTE EL SEGUNDO TRIMESTRE

Variable	Unidad de Medida	Operación	Meta Anual	Avance trimestral				Avance Acumulado			
				Prog.	%	Alc.	%	Prog.	%	Alc.	%
Emergencias urbanas atendidas	Emergencias	Constante	800	200	25	200	25	400	50	400	50
Emergencias urbanas reportadas	Emergencias	Constante	800	200	25	200	25	400	50	400	50

COMPORTAMIENTO DEL INDICADOR

DESCRIPCIÓN DE LA META ANUAL:

Ayuda a la población en general de algún accidente o enfermedad

Meta Anual	SEGUNDO TRIMESTRE							
	Avance Trimestral				Avance Acumulado			
	Prog.	Alc.	E5%	Semáforo	Prog.	Alc.	E5%	Semáforo
800	200	200	25	Cumplida	400	400	50	Cumplida
800	200	200	25	Cumplida	400	400	50	Cumplida

DESCRIPCIÓN DE RESULTADOS Y JUSTIFICACIÓN EN CASO DE VARIACIÓN SUPERIOR A +10 POR CIENTO RESPECTO A LO PROGRAMADO

**DEPENDENCIA GENERAL O AUXILIAR:**

105 Coordinación general municipal de protección civil y bomberos

Elaboró

BOMBERA. CRISTINA MIRIAM HERNANDEZ SORIANO  
 SUB COORDINADORA DE PROTECCION CIVIL Y BOMBEROS



Actividad 3.3

Vo. Bo.

TBGR JOSÉ DE JESÚS GARCÍA MARTÍNEZ  
 COORDINADOR DE PROTECCION CIVIL Y BOMBEROS





SISTEMA DE COORDINACIÓN HACENDARIA DEL ESTADO DE MÉXICO CON SUS MUNICIPIOS  
 GUÍA METODOLÓGICA PARA EL SEGUIMIENTO Y EVALUACIÓN DEL PLAN DE DESARROLLO MUNICIPAL VIGENTE



PbRM-08b FICHA TÉCNICA DE SEGUIMIENTO DE INDICADORES 2023  
 DE GESTIÓN O ESTRATÉGICO

**PILAR / EJE TRANSVERSAL:** PILAR 3: TERRITORIAL

**TEMA DE DESARROLLO:** RIESGOS Y PROTECCION CIVIL

**PROGRAMA PRESUPUESTARIO:** 01070201 PROTECCION CIVIL

**PROYECTO:** 010702010303 Coordinación de atención de emergencias y desastres

Engloba los proyectos que integran acciones dirigidas a la protección de la vida e integridad física de las personas, a través de la capacitación y organización de la sociedad, para evitar y reducir los daños por accidentes, siniestros, desastres y catástrofes, y fomentar la cultura de autoprotección, prevención y solidaridad en las tareas de auxilio y recuperación entre la población, así como proteger la infraestructura urbana básica y el medio ambiente.

**OBJETIVO DEL PROGRAMA PRESUPUESTARIO:** los daños por accidentes, siniestros, desastres y catástrofes, y fomentar la cultura de autoprotección, prevención y solidaridad en las tareas de auxilio y recuperación entre la población, así como proteger la infraestructura urbana básica y el medio ambiente.

**DEPENDENCIA GENERAL:** T00 PROTECCION CIVIL

**DEPENDENCIA AUXILIAR:** 105 COORDINACION MUNICIPAL DE PROTECCION CIVIL

ESTRUCTURA DEL INDICADOR

**NOMBRE DEL INDICADOR:** Porcentaje de fenómenos perturbadores atendidos.

**FÓRMULA DE CALCULO:** (Fenómenos perturbadores atendidos/Fenómenos perturbadores presentados) \*100

**INTERPRETACIÓN:** Fenomenos perturbadores atendidos

**DIMENSIÓN QUE ATIENDE:** Eficiencia

**FRECUENCIA DE MEDICIÓN:** TRIMESTRAL

**DESCRIPCIÓN DEL FACTOR DE COMPARACIÓN:** Municipal

**ÁMBITO GEOGRÁFICO:** Municipal

**COBERTURA:** Municipal

**LÍNEA BASE:** PBRM 2023

COMPORTAMIENTO DE LAS VARIABLES DURANTE EL SEGUNDO TRIMESTRE

Variable	Unidad de Medida	Operación	Meta Anual	Avance trimestral				Avance Acumulado			
				Prog.	%	Alc.	%	Prog.	%	Alc.	%
Fenómenos perturbadores atendidos	Fenomenos perturbadores	Constante	12	3	25	3	25	6	50	6	50
Fenómenos perturbadores presentados	Fenomenos perturbadores	Constante	12	3	25	3	25	6	50	6	50

COMPORTAMIENTO DEL INDICADOR

DESCRIPCIÓN DE LA META ANUAL:

Fenomenos perturbadores que se atienden en el municipio

Meta Anual	SEGUNDO TRIMESTRE							
	Avance Trimestral				Avance Acumulado			
	Prog.	Alc.	ES%	Semáforo	Prog.	Alc.	ES%	Semáforo
12	3	3	100	Cumplida	6	6	50	Cumplida
12	3	3	100	Cumplida	6	6	50	Cumplida

DESCRIPCIÓN DE RESULTADOS Y JUSTIFICACIÓN EN CASO DE VARIACIÓN SUPERIOR A +10 POR CIENTO RESPECTO A LO PROGRAMADO

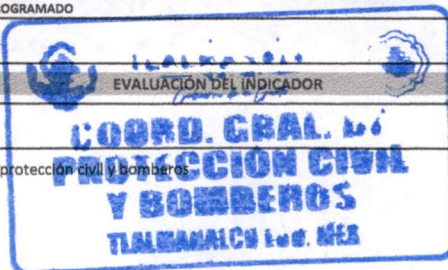
Blank space for description of results and justification.

**DEPENDENCIA GENERAL O AUXILIAR:**

105 Coordinación general municipal de protección civil y bomberos

Elaboró

BOMBERA. CRISTINA MIRIAM HERNANDEZ SORIANO  
 SUB. COORDINADORA DE PROTECCION CIVIL Y BOMBEROS



Actividad 3.,1

Vo. Bo.

TBGIR JOSE DE JESUS GARCIA MARTINEZ  
 COORDINADOR DE PROTECCION CIVIL Y BOMBEROS





SISTEMA DE COORDINACIÓN HACENDARIA DEL ESTADO DE MÉXICO CON SUS MUNICIPIOS  
 GUÍA METODOLÓGICA PARA EL SEGUIMIENTO Y EVALUACIÓN DEL PLAN DE DESARROLLO MUNICIPAL VIGENTE



PbRM-08b FICHA TÉCNICA DE SEGUIMIENTO DE INDICADORES 2023 DE GESTIÓN O ESTRATÉGICO

PILAR / EJE TRANSVERSAL: Pilar 2: Económico

TEMA DE DESARROLLO: Desarrollo Económico

PROGRAMA PRESUPUESTARIO: 03090301 Promoción Artesanal

PROYECTO: 030903010202 Promoción y Fomento Artesanal

OBJETIVO DEL PROGRAMA PRESUPUESTARIO: Agrupa los Proyectos Destinados a preservar y fomentar las exposiciones artesanales municipales e impulsar su creatividad, diseño, producto y comercializarlo en el mercado local nacional e internacional, a fin de mejorar el nivel de vida de los artesanos y grupo étnico.

DEPENDENCIA GENERAL: U00 TURISMO

DEPENDENCIA AUXILIAR: 149 Fomento Turístico

ESTRUCTURA DEL INDICADOR

NOMBRE DEL INDICADOR: Personaje de platicas informativas sobre promoción y comercialización

FÓRMULA DE CALCULO: (Platicas informativas sobre promoción y comercialización otorgadas / platicas información sobre promoción y comercialización programadas)+100

INTERPRETACIÓN: Reuniones que se realizaron con artesanos del municipio

DIMENSIÓN QUE ATIENDE: Eficiencia

FRECUENCIA DE MEDICIÓN: Trimestral

DESCRIPCIÓN DEL FACTOR DE COMPARACIÓN: Municipal

ÁMBITO GEOGRÁFICO: Municipal

COBERTURA: Municipal

LÍNEA BASE: PbRM 2023

COMPORTAMIENTO DE LAS VARIABLES DURANTE EL SEGUNDO TRIMESTRE

Variable	Unidad de Medida	Operación	Meta Anual	Avance trimestral				Avance Acumulado			
				Prog.	%	Alc.	%	Prog.	%	Alc.	%
Platicas Informativas sobre promoción y comercialización otorgadas	Platica	Sumable	4	1	25	1	25	2	25	2	50
Platicas Informativas sobre promoción y comercialización programadas	Platica	Sumable	4	1	25	1	25	2	25	2	50

COMPORTAMIENTO DEL INDICADOR

DESCRIPCIÓN DE LA META ANUAL:

Reuniones con artesanos del municipio

Meta Anual	SEGUNDO TRIMESTRE							
	Avance Trimestral				Avance Acumulado			
	Prog.	Alc.	ES%	Semáforo	Prog.	Alc.	ES%	Semáforo
4	1	1	100	Cumplida	2	2	50	Cumplida
4	1	1	100	Cumplida	2	2	50	Cumplida

DESCRIPCIÓN DE RESULTADOS Y JUSTIFICACIÓN EN CASO DE VARIACIÓN SUPERIOR A +10 POR CIENTO RESPECTO A LO PROGRAMADO

EVALUACIÓN DEL INDICADOR

DEPENDENCIA GENERAL O AUXILIAR:

U00

Elaboró

Laura Mileidy Flores Rosales

Actividad 1.1

Vo. Bo.

C. Osiris García Martínez







PILAR / EJE TRANSVERSAL: Pilar 2: Económico

TEMA DE DESARROLLO: Desarrollo Económico

PROGRAMA PRESUPUESTARIO: 3070101 Fomento Turístico

PROYECTO: 030701010101 Promoción e Información Turística

OBJETIVO DEL PROGRAMA PRESUPUESTARIO: Integra los Proyectos que Lleva a cabo el Gobierno Municipal para Impulsar la Inversión Social y Privada que Incremente la Calidad de los Servicios Turísticos, Desarrollando Nuevos Destinos altamente competitivos que generen ingresos y empleo para la población, a través de acciones tendientes a mejorar, diversificar y consolidar la oferta de infraestructura turística con una regulación administrativa con los prestadores de servicio.

DEPENDENCIA GENERAL: U00 TURISMO

DEPENDENCIA AUXILIAR: 149 Fomento Turístico

ESTRUCTURA DEL INDICADOR

NOMBRE DEL INDICADOR: Porcentaje de los visitantes a los sitios de interés del municipio

FÓRMULA DE CALCULO: (Numero de visitantes que asisten a los sitios de interés/numero de visitantes estimados)\*100

INTERPRETACIÓN: visitantes que acuden a los sitios de interés

DIMENSIÓN QUE ATIENDE: Eficiencia

DESCRIPCIÓN DEL FACTOR DE COMPARACIÓN: Municipal

ÁMBITO GEOGRÁFICO: Municipal

COBERTURA: Municipal

LÍNEA BASE: PbRM 2023

FRECUENCIA DE MEDICIÓN: semestral

COMPORTAMIENTO DE LAS VARIABLES DURANTE EL SEGUNDO TRIMESTRE

Variable	Unidad de Medida	Operación	Meta Anual	Avance trimestral				Avance Acumulado			
				Prog.	%	Alc.	%	Prog.	%	Alc.	%
numero de visitantes que asisten a los sitios de interés	Visitantes	Sumable	300	150	50	150	50	150	50	150	50
numero de visitantes estimados	Visitantes	Sumable	300	150	50	150	50	150	50	150	50

COMPORTAMIENTO DEL INDICADOR

DESCRIPCIÓN DE LA META ANUAL:

visitantes que acuden a sitios turísticos del municipio

Meta Anual	SEGUNDO TRIMESTRE							
	Avance Trimestral				Avance Acumulado			
	Prog.	Alc.	ES%	Semáforo	Prog.	Alc.	ES%	Semáforo
300	150	150	100	Cumplida	150	150	50	Cumplida
300	150	150	100	Cumplida	150	150	50	Cumplida

DESCRIPCIÓN DE RESULTADOS Y JUSTIFICACIÓN EN CASO DE VARIACIÓN SUPERIOR A +10 POR CIENTO RESPECTO A LO PROGRAMADO

EVALUACIÓN DEL INDICADOR

DEPENDENCIA GENERAL O AUXILIAR: U00 TURISMO

Elaboró

Handwritten signature of Laura Mileidy Flores Rosales

Laura Mileidy Flores Rosales

componente 3

Vo. Bo.

Handwritten signature of C. Osiris García Martínez

C. Osiris García Martínez







SISTEMA DE COORDINACIÓN HACENDARIA DEL ESTADO DE MÉXICO CON SUS MUNICIPIOS  
 GUÍA METODOLÓGICA PARA EL SEGUIMIENTO Y EVALUACIÓN DEL PLAN DE DESARROLLO MUNICIPAL VIGENTE



PbRM-08b FICHA TÉCNICA DE SEGUIMIENTO DE INDICADORES 2023 DE GESTIÓN O ESTRATEGICO

PILAR / EJE TRANSVERSAL: Pilar 2: Económico

TEMA DE DESARROLLO: Desarrollo Económico

PROGRAMA PRESUPUESTARIO: 03070101 Fomento Turístico

PROYECTO: 030701010101 Promoción e Información Turística

OBJETIVO DEL PROGRAMA PRESUPUESTARIO: Integre los Proyectos que Lleva a cabo el Gobierno Municipal para Impulsar la Inversión Social y Privada que Incremente la Calidad de los Servicios Turísticos, Desarrollando Nuevos Destinos altamente competitivos que generen ingresos y empleo para la población, a través de acciones tendientes a mejorar, diversificar y consolidar la oferta de infraestructura turística con una regulación administrativa con los prestadores de servicio.

DEPENDENCIA GENERAL: U00 TURISMO

DEPENDENCIA AUXILIAR: 149 Fomento Turístico

ESTRUCTURA DEL INDICADOR

NOMBRE DEL INDICADOR: Personaje de acciones para Promover los Centros Culturales, Religiosos y Gastronómicos

FÓRMULA DE CALCULO: (Actividades de promoción realizadas en el trimestre actual/Actividades programadas en el trimestre anterior)+100

INTERPRETACIÓN: Implementación de Campaña para la difusión Turística en Redes Sociales.

DIMENSIÓN QUE ATIENDE: Eficiencia

FRECUENCIA DE MEDICIÓN: Trimestral

DESCRIPCIÓN DEL FACTOR DE COMPARACIÓN: Municipal

ÁMBITO GEOGRÁFICO: Municipal

COBERTURA: Municipal

LÍNEA BASE: PbRM 2023

COMPORTAMIENTO DE LAS VARIABLES DURANTE EL SEGUNDO TRIMESTRE

Variable	Unidad de Medida	Operación	Meta Anual	Avance trimestral				Avance Acumulado			
				Prog.	%	Alc.	%	Prog.	%	Alc.	%
Actividades de Promoción Realizadas en el trimestre actual	Actividades	Sumable	40	10	25	10	25	20	50	20	50
Actividades de Promoción Realizadas en el trimestre anterior	Actividades	Sumable	40	10	25	10	25	20	50	20	50

COMPORTAMIENTO DEL INDICADOR

DESCRIPCIÓN DE LA META ANUAL:

Implementación de Campañas Turísticas en Redes Sociales.

Meta Anual	SEGUNDO TRIMESTRE							
	Avance Trimestral				Avance Acumulado			
	Prog.	Alc.	ES%	Semáforo	Prog.	Alc.	ES%	Semáforo
40	10	10	100	Cumplida	20	20	50	Cumplida
40	10	10	100	Cumplida	20	20	50	Cumplida

DESCRIPCIÓN DE RESULTADOS Y JUSTIFICACIÓN EN CASO DE VARIACIÓN SUPERIOR A +10 POR CIENTO RESPECTO A LO PROGRAMADO

EVALUACIÓN DEL INDICADOR

DEPENDENCIA GENERAL O AUXILIAR: U00 TURISMO

Elaboró

Laura Mileidy Flores Rosales

Actividad 1.1

Vo. Bo.

AYUNTAMIENTO DE TLAXAMALCO  
 DIRECCIÓN DE TURISMO  
 TLAXAMALCO, TLAX.

C. Osiris García Martínez